

**INCLUSION DE LA AGENDA 2030 DE DESARROLLO SOSTENIBLE Y LOS ODS EN  
EL PROCESO DE FORMACION DE LA AGENDA DE POLITICAS PÚBLICAS DE  
BOGOTA 2016-2019**

**Autor**

**JUAN CARLOS GARZÓN MORA**

**UNIVERSIDAD NACIONAL ABIERTA Y A DISTANCIA**

**ESPECIALIZACIÓN EN GESTIÓN PÚBLICA**

**ESCUELA DE CIENCIAS JURÍDICAS Y POLÍTICAS**

**BOGOTÁ D.C.**

**2018**

Inclusión de la agenda 2030 de desarrollo sostenible y los ods en el proceso de formación de la agenda de políticas públicas de Bogotá 2016-2019

**Inclusión de la agenda 2030 de desarrollo sostenible y los ods en el proceso de formación de la agenda de políticas públicas de Bogotá 2016-2019**

**Autor**

**Juan Carlos Garzón Mora**

**Asesora**

**Margarita Díaz Orjuela**

**Modalidad de Grado**

**Monografía**

**Universidad Nacional Abierta y a Distancia**

**Especialización en Gestión Pública**

**Escuela de Ciencias Jurídicas y Políticas**

**Bogotá D.C.**

**2018**

### **Dedicatoria**

Esta Monografía se lo dedico a Dios y a mi Madre Emilce, a mi Esposa Giovanna y a mi Hija Juliana, por el deseo de superación y amor que me brindan cada día en que han sabido guiar mi vida por el sendero de la verdad a fin de poder honrar a mi Familia con los conocimientos adquiridos, brindándome el futuro de esfuerzo y sacrificio para ofrecerme un mañana mejor.

### **Agradecimientos**

Quiero expresar mi gratitud a Dios, quien con su bendición llena siempre mi vida y a toda mi familia por estar siempre presente.

A mi hermana Olga Lucía Garzón, por el apoyo, la fuerza y el respaldo incondicional de todas estas iniciativas, en haberme guiado con sus valores, principios y conocimiento en esta etapa.

## **Resumen**

El presente trabajo monográfico tiene como propósito Identificar la articulación de la agenda de políticas públicas de Bogotá 2016-2019 y la Agenda Global 2030 (Objetivos de Desarrollo Sostenible (ODS)), con base en la revisión de un conglomerado documental de carácter científico y técnico.

La investigación responde a un estudio descriptivo – deductivo, partiendo desde lo general hacia lo específico considerando como ejes temáticos: AGENDA 2030 ODS – AGENDA DE POLITICAS PUBLICAS 2016-2019 de la Ciudad de Bogotá.

Para lo cual se hizo necesario la revisión exhaustiva de documentos en bases de datos y páginas de entidades técnicas del orden nacional e internacional, con lo cual busco dar respuesta al objetivo general propuesto y establecer la relación de la articulación de la agenda de las políticas públicas de Bogotá y la Agenda de Desarrollo Global 2030 (Objetivos de Desarrollo Sostenible (ODS)) para el mayor beneficio común de los residentes en la ciudad.

Palabras Clave: Bogotá, Colombia, Objetivos de Desarrollo Sostenible, Agenda de Políticas públicas.

### **Abstract**

The purpose of this monographic work is to identify the articulation of the public policy agenda of Bogotá 2016-2019 and the Global Agenda 2030 (Sustainable Development Goals (SDO)), based on the review of a scientific and technical documentary conglomerate.

The research responds to a descriptive - deductive study, starting from the general to the specific, considering as thematic axes: AGENDA 2030 ODS - PUBLIC POLICIES AGENDA 2016-2019 of the City of Bogotá.

For which it became necessary the exhaustive review of documents in databases and pages of technical entities of national and international order, with which I seek to respond to the proposed general objective and establish the relationship of the articulation of the public policy agenda of Bogotá and the Global Development Agenda 2030 (Sustainable Development Goals (SDGs)) for the greater common benefit of residents in the city.

**Keywords: Bogotá, Colombia, Sustainable Development Goals, Public Policy Agenda.**

Inclusión de la agenda 2030 de desarrollo sostenible y los ods en el proceso de formación de la agenda de políticas públicas de Bogotá 2016-2019

## TABLA DE CONTENIDO

1.	INTRODUCCIÓN .....	10
2.	PLANTEAMIENTO DEL PROBLEMA .....	11
2.1	SITUACION DEL PROBLEMA.....	11
2.2	FORMULACIÓN DEL PROBLEMA.....	13
3.	JUSTIFICACIÓN .....	14
4.	OBJETIVOS .....	16
4.1	OBJETIVO GENERAL.....	16
4.2	OBJETIVOS ESPECÍFICOS.....	16
5.	MARCO TEÓRICO.....	17
5.1	MARCO TEÓRICO.....	17
5.1.1	DE LOS OBJETIVOS DEL MILENIO (OM) A LOS OBJETIVOS DE DESARROLLO SOSTENIBLE (ODS). (UNITED NATIONS, 2015) .....	17
5.1.2	EL NUEVO ESCENARIO: LA AGENDA DE DESARROLLO GLOBAL AL AÑO 2030 Y LOS ODS. ....	32
5.1.3	LOS ODS Y SU RELACIÓN CON INSTRUMENTOS DE PLANEACIÓN Y DE POLÍTICAS PÚBLICAS COLOMBIANAS .....	41
5.1.4	LOS ODS Y LA RELACIÓN CON LOS INSTRUMENTOS DE PLANEACIÓN Y POLÍTICAS PÚBLICAS DE LA CIUDAD DE BOGOTÁ.....	52
6.	CONCLUSIONES .....	63
7.	BIBLIOGRAFÍA .....	66

Inclusión de la agenda 2030 de desarrollo sostenible y los ods en el proceso de formación de la agenda de políticas públicas de Bogotá 2016-2019

**Tabla de cuadros**

Cuadro 1. Resultados de los objetivos del milenio (1 a 4) por metas e indicadores (Cualitativos).....	25
Cuadro 2. Resultados de los objetivos del milenio (5 y 6) por metas e indicadores (Cualitativos).....	27
Cuadro 3. Resultados de los objetivos del milenio (7 y 8) por metas e indicadores (Cualitativos).....	29
Cuadro 4. Resultados de Bogotá en los OM (2000-2015).....	33
Cuadro 5. Objetivos de Desarrollo Sostenible.....	35
Cuadro 6. Progresos en el logro de los ods - informe del secretario general un - e/2017/66 - .....	37
Cuadro 7. Agenda de participación de Colombia para asumir la agenda 2030. ....	41
Cuadro 8. Resultados ODS Colombia (Fecha de corte 20 de septiembre de 2018) .....	47
Cuadro 9. Agenda de Políticas Públicas de la Ciudad de Bogotá D.C. ....	58



### **Tabla de ilustraciones**

Ilustración 1.	Objetivos del Milenio .....	20
Ilustración 2	Resultados de Colombia en los Objetivos del Milenio (OM) .....	31

### **Contenido de tablas**

Tabla 1.	Resultados de los objetivos del milenio - algunos indicadores cuantitativos * .....	22
----------	---	----

### **Tabla de figuras**

Figura 1.	Tipología de políticas públicas en Colombia: Contraloría General de la República ....	55
Figura 2.	Integración de políticas públicas como herramientas del proceso de Planeación. ....	56
Figura 3.	Ciclo de la agenda políticas públicas de la ciudad de Bogotá D.C. ....	57

## **1. Introducción**

Los Países miembros de la Naciones Unidas han generado una serie de agendas de trabajo y de ejecución para el logro de metas para el desarrollo de las naciones en el transcurrir de los recientes 18 años (2000 – 2018) y que tienen como tiempo establecido hasta el año 2030 y que cubren aspectos sociales, ambientales y económicos,

Dentro de estos compromisos adquiridos por cada país y en específico por Colombia, exige que se propicie una metodología de trabajo en cascada por parte de las entidades territoriales que cubra no solo lo exigido por la norma con respecto con los planes de desarrollo, sino que en estos se encuentre en forma armónica los compromisos adquiridos como nación.

Con el presente trabajo monográfico se presenta el abordaje de las agendas de desarrollo de los últimos años por la ciudad de Bogotá como miembro territorial de la nación y a su vez como ciudad capital, desde un componente de la construcción de una masa documental que cubriera las agendas de desarrollo mundial, las políticas públicas de la nación ( que envuelva las metas de las agendas mundiales y desarrolle el plan nacional de desarrollo) y las políticas públicas de la ciudad con las cuales se dé operacionalización para el cumplimiento del cubrimiento de las necesidades de los habitantes de la ciudad y los compromisos adquiridos con la nación y está a su vez con organismos multilaterales en el tema de desarrollo.

Inclusión de la agenda 2030 de desarrollo sostenible y los ods en el proceso de formación de la agenda de políticas públicas de Bogotá 2016-2019

## **2. Planteamiento del problema**

### **2.1 Situación del problema**

En septiembre de 2015 con ocasión de la Asamblea 69 de las Naciones Unidas, 193 Naciones aprobaron y adoptaron <sup>1</sup> (United Nations, 2015)

Colombia como miembro de Naciones Unidas fue uno de los países que aprobó y se comprometió a adoptar en su Agenda Política Nacional lo manifestado en la asamblea plena, para ello realizó la inclusión de lo suscrito en el Plan Nacional de Desarrollo 2014 -2018 “Todos por un nuevo país”.

Para desarrollar y lograr lo asumido en el Plan de Desarrollo, el Gobierno Colombiano en cabeza del Departamento Nacional de Planeación generó una metodología en cascada para que las entidades territoriales incorporaran los ODS en los Planes de Desarrollo Territorial 2016-2019.

Con base en lo anteriormente expuesto, el gobierno de la Ciudad de Bogotá que cubre el periodo 2016-2019 en aras de dar cumplimiento a esta directriz nacional, vinculo los ODS que hacen parte de la Agenda 2030 de Desarrollo Sostenible en el Plan Distrital de Desarrollo “Bogotá Mejor para Todos 2016-2020”, el cual fue aprobado y adoptado mediante el Acuerdo 645 de 2016 por el Concejo de la Ciudad.

Hacia el año 2016 , la Contraloría de Bogotá en un estudio realizado y denominado “EVALUACIÓN DE LA INCLUSIÓN DE LOS OBJETIVOS DE DESARROLLO

---

<sup>1</sup> 17 objetivos de desarrollo sostenible; 169 metas; Medios de implementación y alianza mundial; seguimiento y examen.

Inclusión de la agenda 2030 de desarrollo sostenible y los ods en el proceso de formación de la agenda de políticas públicas de Bogotá 2016-2019  
SOSTENIBLE EN EL PLAN DE DESARROLLO BOGOTÁ, MEJOR PARA TODOS”

(Contraloría de Bogotá, 2016), encontró evidencia que la administración no cuenta desde el aspecto metodológico con las metas e indicadores de los ODS que el gobierno de la ciudad incluyo en el Plan, lo que implica el riesgo que los procesos de seguimiento y evaluación no se lleven a cabo dentro de los términos esperados por la Normatividad vigente.

Con el CONPES 3918 de 2018, esta problemática se considera esta subsanada una vez que en este Conpes se traza la estrategia para la implementación de los ODS en Colombia.

Todo este escenario político-administrativo en Colombia alrededor de la agenda 2030 y los ODS, señalan que la Ciudad de Bogotá, al igual que los otros entes territoriales heredaron un agendamiento de políticas públicas a expensa de un compromiso internacional suscrito por la nación.

Esta situación coloca al descubierto una problemática que aborda el nivel de afectación del gobierno de la ciudad de Bogotá en las oportunidades que tiene en la definición de la agenda de políticas públicas (definición de la formación de la agenda, agenda de políticas (priorización de las políticas públicas), intervención de actores en el proceso de formación de la agenda, formas de insertar temas dentro de la agenda de gobierno, espacios de formación de agenda, y, la reflexión sobre gobernanza y ciudadanía (Torres-Melo & Santander, 2013)) para cubrir los compromisos adquiridos con la ciudadanía.

Con la revisión del subproceso de agenda de políticas (priorización de políticas públicas), permitirá identificar que elementos son afectados o influenciados en el proceso de formación de la agenda de políticas públicas por parte del gobierno de la ciudad al haber incluido la agenda 2030 de desarrollo sostenible y los ODS en las políticas públicas de la ciudad en el periodo 2016-2019 y las cuales deben cubrir las necesidades de la población en Bogotá.

## **2.2 Formulación del problema**

¿Cómo se ve afectado el proceso de agendamiento de políticas públicas de la ciudad de Bogotá en el periodo 2016-2019 al haber incorporado la agenda 2030 de desarrollo sostenible y ODS en la agenda de políticas públicas de la ciudad?

### **3. Justificación**

Con la aceptación y aprobación por Colombia de la Resolución A/69/L.85 de la 69na Asamblea general de Miembros de las Naciones Unidas, se sitúa al país en un escenario de cumplimiento hacia una responsabilidad vinculante, lo que exige del País estrategias a largo plazo en el tiempo (15 años) para el logro de los ODS.

Al estar suscrito el compromiso como nación, se asumieron también los procesos administrativos de seguimiento y control de los resultados desde lo local, lo regional y lo mundial, lo que implica que los entes territoriales deben aportar a los índices de cada meta que debe presentar en este caso el departamento nacional de planeación a las naciones unidas.

Este trabajo de investigación es necesario en la medida que los resultados arrojados permitirán a los diferentes actores político administrativos del nivel nacional y local decidir sobre las medidas correctivas que armonicen las funciones propias de los gobiernos para la formación de las agendas de políticas públicas que cubren las necesidades propias de las poblaciones de las regiones y específicamente de la ciudad de Bogotá y la articulación con la inclusión de la agenda 2030 de desarrollo sostenible y los ODS.

Los resultados de la experiencia para la ciudad de Bogotá en la formación de la agenda de políticas públicas 2016-2019 permitirá asumir medidas de ajuste correctivo que disminuyan los factores de riesgo para la función de formación de agenda para los subsiguientes cuatro (4) gobiernos, una vez que la agenda 2030 de desarrollo sostenible y ODS alcanzan a cubrir cuatro (4) periodos de gobiernos en Colombia tanto locales como nacionales.

Inclusión de la agenda 2030 de desarrollo sostenible y los ods en el proceso de formación de la agenda de políticas públicas de Bogotá 2016-2019

Por todo el acumulo de responsabilidades economicas, juridicas, eticas y sociales de los gobiernos de la ciudad de Bogotá, se hace necesario realizar una investigación encaminada a la revisión de una masa documental que sustente para la ciudad de Bogotá como afrontar la funcion de formación de agenda de politicas públicas articulando la agenda de gobierno adquirido con la ciudadanía y el compromiso de la nacion con la Agenda 2030 de Desarrollo Sostenibles y sus ODS.

## **4. Objetivos**

### **4.1 Objetivo general**

Identificar los elementos que afectan la formulación de la agenda de políticas públicas de Bogotá articulando asuntos antiguos (habituales y recurrentes) de la agenda del anterior gobierno y de la agenda 2030 de desarrollo sostenible con los asuntos nuevos (espontáneos y canalizados) del gobierno en curso.

### **4.2 Objetivos específicos**

4.2.1. Describir el proceso de diagnóstico de la realidad de necesidades de la población de Bogotá y los compromisos de la nación frente a la agenda 2030 para la elaboración de la agenda de políticas públicas durante el período 2016-2019 considerando el marco de referencia y la identificación de la problemática y su priorización.

4.2.2. Explicar las respuestas integrales del Gobierno de la Ciudad de Bogotá frente al diagnóstico de la realidad de necesidades de la población de Bogotá y los compromisos de la nación frente a la agenda 2030 para la elaboración de la agenda de políticas públicas durante el período 2016-2019.

4.2.3 Describir la dinámica de los grupos de interés intervinientes en el proceso de formación de la agenda de políticas públicas durante el período 2016-2019.

4.2.4 Exponer las formas de inserción de temas dentro de la agenda de políticas públicas durante el período 2016-2019.



## **5. Marco teórico**

### **5.1 Marco teórico**

Los ejes temáticos que trata el presente marco teórico giran en rededor de los objetivos propuestos para esta investigación, su contextualización es deductivo partiendo de lo general hasta lo particular, es relevante iniciar esta investigación con el abordaje de los objetivos del milenio, una vez que estos se convirtieron en los antecesores de los objetivos de desarrollo sostenible, no solo para Bogotá, o para Colombia, sino para todos los países del mundo.

#### ***5.1.1 De los Objetivos del Milenio (OM) a los Objetivos de Desarrollo Sostenible (ODS). (United Nations, 2015)***

##### ***5.1.1.1 Resultados mundiales***

Los ODM y los ODS se sitúan al final de una larga serie de metas globales que Naciones Unidas ha venido adoptando desde la “primera década del desarrollo”, iniciada en 1960, con el propósito de movilizar la acción colectiva internacional y orientar la acción de los gobiernos, al interior de cada país, hacia las cuestiones fundamentales del desarrollo (Jolly et al. 2007: 67-70). (Sanahuja, 2014)

Con el año 2000 se daba inicio a un nuevo período de milenio, por lo que la Sesión de las Naciones Unidas para este año se denominó “ La cumbre del milenio”, la cual generaba exigencias de respuestas hacia retos para disminuir abrumadoras disparidades en la distribución de la riqueza en el mundo, las condiciones miserables en las que viven más de 1.000 millones de personas, la frecuencia con que se desatan conflictos en algunas regiones y la rápida degradación del medio ambiente natural son factores que contribuyen a que no sea sostenible el actual modelo de desarrollo a menos que se tomen medidas correctivas de común acuerdo. (United Nations, 2000)

Inclusión de la agenda 2030 de desarrollo sostenible y los ods en el proceso de formación de la agenda de políticas públicas de Bogotá 2016-2019

En rededor de este escenario se llevó a cabo la aplicación de una encuesta en los seis continentes, los resultados fueron discutidos en reuniones regionales de la organización, lo que genero el informe denominado “Nosotros los pueblos”, este sirvió como puente para que el Secretario General de las Naciones Unidas formulara un programa para instar a los países miembros reducir la pobreza, mejorar la educación, aumentar la seguridad, disminuir el VIH/SIDA, proteger el medio ambiente, por lo que insto a los países a comprometerse a desarrollar un programa del siglo XXI, el cual consideraba lo siguiente:

- Reducir a la mitad, antes de 2015, la proporción de personas que viven en la pobreza extrema y la proporción que carece de agua potable, segura y costeable.
- Asegurar que antes de 2015 todos los niños completen la enseñanza primaria y eliminar la disparidad entre los géneros en todos los niveles educacionales.
- Disminuir las tasas de infección con el VIH de las personas entre los 15 y los 24 años de edad en un 25 por ciento en los próximos 10 años.
- Mejorar los barrios de tugurios mediante el apoyo al plan de acción "Ciudades sin Tugurios", que se propone mejorar las vidas de 100 millones de habitantes de esos barrios antes del año 2020.
- Permitirles a los productos producidos en los países pobres el libre acceso a los mercados de los países industrializados y, como primer paso, adoptar antes de marzo del año próximo una política de acceso libre de impuestos y de cuotas para, prácticamente, todas las exportaciones de los países menos adelantados.
- Poner en práctica la ampliación del programa para países pobres muy endeudados que se aprobó el año pasado y cancelar todas las deudas oficiales de los países pobres muy

Inclusión de la agenda 2030 de desarrollo sostenible y los ods en el proceso de formación de la agenda de políticas públicas de Bogotá 2016-2019  
endeudados a cambio de que esos países se comprometan de manera verificable a disminuir la pobreza.

- Redoblar los esfuerzos por garantizar la seguridad de las personas, las comunidades y los países, haciendo cumplir de manera más enérgica los instrumentos internacionales de derecho humanitario y derechos humanos.
- Crear una mayor transparencia en materia de transferencia de armas, apoyando las medidas de desarme regional y llevando a otras zonas los programas de "armas por productos" que han tenido éxito en Mozambique, Panamá, El Salvador y Albania.
- Aplicar el Protocolo de Kioto para disminuir las emisiones de gases de efecto invernadero y prevenir el peligroso calentamiento del planeta. (United Nations, 2000)

El anterior contenido fue la base de la Resolución A/RES/55/2\* o también denominada “Declaración del Milenio”, la cual fue aprobada por todos los países miembros en la asamblea Quincuagésimo quinto período de sesiones el 13 de septiembre de 2000. (United Nations, 2000)

De allí se originó lo que se conoce como los objetivos del milenio, que estuvieron definidos en 8 objetivos, los cuales buscaban cubrir 18 metas medidas mediante 48 indicadores. Ver ilustración

Inclusión de la agenda 2030 de desarrollo sostenible y los ods en el proceso de formación de la agenda de políticas públicas de Bogotá 2016-2019

**Ilustración 1. Objetivos del Milenio**



Creación Propia (2018).

Si bien es cierto que dentro de lo aprobado en la Resolución 55, se hallaba realizar los seguimientos por cada país miembro a lo aprobado, el desarrollo y los resultados emitidos del programa a 2015 demandaron la revisión y ajuste en 2006 debido a los avances consignados en el primer informe de 2005, en donde se consolidó información a nivel global y se evidenció que las metas propuestas para 2015 distaban ampliamente, se hizo necesario conformar el Grupo de tareas sobre desfase en el logro de los ODM.

El grupo de tareas llevó a cabo el levantamiento de los niveles de cumplimiento de los logros de los ODM, hallando deficiencias en la asistencia oficial para el desarrollo y el acceso insuficiente a los mercados, sostenibilidad de la deuda, acceso a los medicamentos a precios asequibles y la necesidad de rejuvenecer la alianza mundial para el desarrollo, mediante las nuevas tecnologías. (United Nations, 2008)

Inclusión de la agenda 2030 de desarrollo sostenible y los ods en el proceso de formación de la agenda de políticas públicas de Bogotá 2016-2019

A partir de los hallazgos, se llevó a cabo los ajustes para el cumplimiento de las metas de los ODM por parte de los países miembros, para el logro de las metas al 2015.

Los resultados presentados al finalizar el período de los OD en el 2015 permiten evidenciar que se lograron avances en los ocho (8) objetivos propuestos al inicio del milenio en el año 2000, entre ellos se encuentran que aproximadamente 1000 millones de personas a nivel mundial salieran de la condición de pobreza extrema, entre tanto objetivos como muerte materna no se logró la meta propuesta. Ver tabla 1.

Por su parte el informe realizado por el grupo de tareas de Naciones Unidas en 2015 y denominado “Balance de la alianza mundial para el desarrollo”, con el cual se daba cierre al lapso trazado de 200 – 2015, en este se reportó que:

“Los flujos de asistencia oficial para el desarrollo han aumentado notablemente, en un 66% de 2000 a 2014. Por lo que se refiere a las exportaciones de mercancías, el acceso de los países en desarrollo a los mercados de los países desarrollados ha mejorado, pasando del 30,5% al 43,8% durante el mismo período.

La carga de la deuda se ha reducido en los países pobres más endeudados. La penetración de la telefonía móvil en los países en desarrollo se estima que alcanzará el 92% a finales de 2015, frente a menos del 10% en 2000.” (United Nations, 2015)

Lo que permitió concluir al Señor Secretario General de las Naciones Unidas Ban Ki-moon, que la transición de los Objetivos de Desarrollo del Milenio a los objetivos de desarrollo sostenible ofrece una oportunidad única para promover la prosperidad y garantizar la sostenibilidad del planeta para las generaciones futuras. Sostiene asimismo que para lograr los ODS se necesitará una alianza mundial aún más fuerte, complementada con alianzas entre múltiples interesados para movilizar y promover el intercambio de conocimientos, capacidad técnica, tecnología y recursos financieros. (United Nations, 2015).

Inclusión de la agenda 2030 de desarrollo sostenible y los ods en el proceso de formación de la agenda de políticas públicas de Bogotá 2016-2019

**Tabla 1. Resultados de los objetivos del milenio - algunos indicadores cuantitativos \***

RESULTADOS DE LOS OBJETIVOS DEL MILENIO					
OBJETIVO	INDICADORES/ UNIDAD DE MEDICION/ PERÍODO				
Objetivo 1: Erradicar la pobreza extrema y el hambre	TAZA DE POBREZA EXTREMA EN PAÍSES EN DESARROLLO		PERSONAS QUE VIVEN EN POBREZA EXTREMA EN EL MUNDO		
	Unidad de medición: En %		Unidad de medición: En millones		
	1990	2015	1990	1999	2015
	47	14	1926	1751	836
Objetivo 2: Lograr la enseñanza primaria universal	NIÑOS EN EL MUNDO EN EDAD DE RECIBIR EDUCACIÓN PRIMARIA QUE NO ASISTEN A LA ESCUELA		TASA NETA DE MATRICULACIÓN EN ENSEÑANZA PRIMARIA EN AFRICA SUBSAHARIANA		
	Unidad de medición: En millones		Unidad de medición: En %		
	2000	2015	1990	1999	2015
	100	57	52	60	80
Objetivo 3: Promover la igualdad de género y el empoderamiento de la mujer	TAZA DE MATRICULACION EN ENSEÑANZA PRIMARIA EN ASÍA MERIDIONAL				
	Unidad de medición: En millones				
	NIÑAS		NIÑOS		
	1990	2015	1990	2015	
	74	103	100	100	
Objetivo 4: Reducir la mortalidad de los niños menores de 5 años	CANTIDAD DE MUERTES DE NIÑOS MENORES DE 5 AÑOS A NIVEL MUNDIAL		COBERTURA MUNDIAL DE LA VACUNA CONTRA EL SARAMPIÓN		
	Unidad de medición: En millones		Unidad de medición: En %		
	1990	2015	2000	2013	
	12,7	6	73	84	
Objetivo 5: Mejorar la salud materna	TAZA MUNDIAL DE MORTALIDAD MATERNA		NACIMIENTOS ATENDIDOS POR PERSONAL DE SALUD CAPACITADO		
	Unidad de medición: Muertes por cada 100.000 nacidos vivos.		Unidad de medición: En %		
	1990	2000	2013	1990	2014
	380	330	210	59	71
Objetivo 6: Combatir el VIH /SIDA , el paludismo y otras enfermedades	TRATAMIENTO DE TERAPIA ANTIRRETROVIRAL A NIVEL MUNDIAL				
	Unidad de medición: Millones de Personas que recibieron tratamiento				
	2003	2014			
	0,8	13,6			
Objetivo 7: Garantizar la sostenibilidad del medio ambiente	ACCESO A AGUA POTABLE SUMINISTRADA POR CAÑERÍA				
	Unidad de medición: Millones de Personas que accedieron a agua potable				
	1990	2015			
	2300	4200			
Objetivo 8: Fomentar una alianza mundial para el desarrollo	ASISTENCIA OFICIAL PARA EL DESARROLLO		PENETRACION DE INTERNET EN EL MUNDO		
	Unidad de medición: En millones de dólares		Unidad de medición: En %		
	2000	2014	2000	2015	
	81000	135000	6	43	

Creación Propia (2018). Con datos de (United Nations, 2015)

En el Cuadro 1 se encuentran consignados los resultados de las metas de los OM del 1 al 4, reportados por Naciones Unidas en el 2015, en esta se identifica que se tuvo como propósito 5 metas, medidas mediante 15 indicadores:

Con respecto al objetivo 1, la meta 1B no se logró con base en el indicador sobre Persiste la desigualdad de género en la tasa de empleo, que en 2012 alcanzaba una diferencia de 24,8 puntos

Inclusión de la agenda 2030 de desarrollo sostenible y los ods en el proceso de formación de la agenda de políticas públicas de Bogotá 2016-2019  
porcentuales entre hombres y mujeres, de forma similar sucedió con la meta 1C, una vez que el indicador “El objetivo de erradicar el hambre para 2015 es alcanzable”, no se logró cumplir (se calcula que en todo el mundo hay 842 millones de personas desnutridas).

La misma Naciones Unidas en su informe de 2015, reporto que para el 2015 la población de las regiones en desarrollo que vivía con 1.25 dólares descendió a 14%, que la cantidad de personas que viven en pobreza extrema descendió en un 58% (836 millones de personas) con respecto a 1990, entre otros datos.

En relación con la meta 2 A, si bien se logró llegar al 91% en la tasa de matrículas en enseñanza primaria, no se obtuvo la universalización que era lo proyectado.

La meta 3 A “Eliminar las desigualdades entre los géneros en la enseñanza primaria y secundaria, preferiblemente para el año 2005, y en todos los niveles de la enseñanza antes de finales de 2015” estuvo conformada por una batería de siete (7) indicadores de los cuales ninguno presento obtener una evaluación favorable hacía la disminución de la desigualdad de género que afecta al sexo femenino.

Algunas cifras presentan avances como en el caso las mujeres para el 2015 constituyeron el 41% de los trabajadores remunerados en sectores no agrícolas, reportando un aumento del 35% con respecto a 1990, el porcentaje de mujeres con empleos vulnerables como parte del total de mujeres empleadas se ha reducido en 13% comparado con 1990 puntos porcentuales, no obstante, es superior en un 4% medido con el porcentaje de disminución de trabajos vulnerables en hombres que fue del 9% en el mismo año.

La meta 4 A, presentó un comportamiento de sus tres indicadores dentro de los mínimos esperados, no obstante, quedaron acciones pendientes que le dieran soporte de fondo a cada indicador y en conjunto a la meta.

Inclusión de la agenda 2030 de desarrollo sostenible y los ods en el proceso de formación de la agenda de políticas públicas de Bogotá 2016-2019

Sin embargo, la mortalidad de niños menores de 5 años disminuyó en un 50% (de 12.7 a 6 millones de niños) pasando de 90 a 43 muertos por cada 1000 niños nacidos vivos de 1990 a 2015.

Se logró avance en evitar casos de enfermedades prevenibles mediante el aumento de la cobertura de la vacunación contra sarampión.



**Cuadro 1. Resultados de los objetivos del milenio (1 a 4) por metas e indicadores (Cualitativos)**

RESULTADOS DE LOS OBJETIVOS DEL MILENIO POR METAS E INDICADORES			
OBJETIVO	META - INDICADOR		
<b>Objetivo 1: Erradicar la pobreza extrema y el hambre</b>	<b>Meta 1.A: Reducir a la mitad, entre 1990 y 2015, la proporción de personas con ingresos inferiores a 1,25 dólares al día</b>		
	Indicadores		
	El objetivo de reducir a la mitad las tasas de pobreza extrema se alcanzó cinco años antes de la fecha límite fijada para 2015.	La tasa mundial de pobreza de personas que viven con menos de 1,25 dólares al día descendió en 2010 a menos de la mitad de la registrada en 1990. Si bien en 2010, 700 millones de personas habían dejado de vivir en condiciones de extrema pobreza en comparación con 1990, 1.200 millones de personas en todo el mundo se encuentran todavía en esa situación	
	<b>Meta 1.B: Alcanzar el empleo pleno y productivo y un trabajo decente para todos, incluidos las mujeres y los jóvenes</b>		
	Indicadores		
	En 2011, 384 millones de trabajadores en el mundo vivían por debajo del umbral de pobreza con 1,25 dólares al día, lo que supone una reducción de 294 millones desde 2001.	Persiste la desigualdad de género en la tasa de empleo, que en 2012 alcanzaba una diferencia de 24,8 puntos porcentuales entre hombres y mujeres.	
	<b>Meta 1.C: Reducir a la mitad, entre 1990 y 2015, la proporción de personas que padecen hambre</b>		
Indicadores			
El objetivo de erradicar el hambre para 2015 es alcanzable	Se calcula que en todo el mundo hay 842 millones de personas desnutridas	Todavía más de 99 millones de niños menores de cinco años están desnutridos y tienen un peso inferior al normal	
<b>Objetivo 2: Lograr la enseñanza primaria universal</b>	<b>Meta 2.A: Asegurar que, en 2015, los niños y niñas de todo el mundo puedan terminar un ciclo completo de enseñanza primaria</b>		
	Indicadores		
	Las esperanzas son cada vez más débiles de que en 2015 se logre la educación universal, a pesar de que muchos países pobres han hecho tremendos avances	La gran mayoría de los niños que no finalizan la escuela están en África subsahariana y el Sur de Asia	Las desigualdades obstaculizan el avance hacia la educación universal
<b>Objetivo 3: Promover la igualdad de género y el empoderamiento de la mujer</b>	<b>Meta 3.A: Eliminar las desigualdades entre los géneros en la enseñanza primaria y secundaria, preferiblemente para el año 2005, y en todos los niveles de la enseñanza antes de finales de 2015</b>		
	Indicadores		
	Para las adolescentes de algunas regiones, hacer realidad el derecho a la educación sigue siendo una meta difícil de alcanzar	La pobreza es un importante obstáculo para la educación, especialmente entre las niñas de mayor edad	En todas las regiones en vías de desarrollo, salvo en los países de la CEI, hay más hombres que mujeres en empleos remunerados
	Alas mujeres se les suele relegar a las formas de empleo más vulnerables	Gran cantidad de mujeres trabajan en empleos informales, con la consiguiente falta de prestaciones y seguridad laboral	Los puestos en los niveles mas altos siguen obteniéndolos los hombres, la diferencia es abrumadora
		Las mujeres están accediendo lentamente al poder político, pero por lo general gracias a cuotas y otras medidas especiales	
<b>Objetivo 4: Reducir la mortalidad de los niños menores de 5 años</b>	<b>Meta 4.A: Reducir en dos terceras partes, entre 1990 y 2015, la mortalidad de niños menores de cinco años</b>		
	Indicadores		
	La mortalidad infantil está disminuyendo, pero no lo suficientemente rápido como para alcanzar la meta	La reactivación de la lucha contra la neumonía y la diarrea, junto con un refuerzo de la nutrición, podría salvar a millones de niños	El reciente éxito en el control del sarampión podría ser efímero si no se cubren las interrupciones en el suministro de fondos

Creación propia, 2018. Con datos de (Unites Nations, 2017)

En el cuadro 2, se hallan los resultados evidenciados en las metas de los objetivos del milenio 5 y 6, a partir de la información consignada desde lo cuantitativo la diferencia entre las metas del objetivo 5, las cuales son 2 (Meta 5.A: Reducir un 75% la tasa de mortalidad materna entre 1990 y 2015; Meta 5.B: Lograr, para 2015, el acceso universal a la salud reproductiva), desde lo cualitativo se identifica que uno de los factores para la no conformidad del objetivo fue “El alumbramiento es especialmente arriesgado en el sur de Asia y en África subsahariana, donde la mayoría de las mujeres paren sin atención sanitaria apropiada”.

Específicamente en el objetivo 5 la tasa de mortalidad materna ha disminuido en un 45% a nivel mundial del período comprendido entre 1990 a 2015. (United Nations, 2015)

Por su parte el cumplimiento de las 3 metas del objetivo 6, llevaron a superar en más de un 100% los índices proyectados, sin embargo, quedo en firme que falto trabajar más “Disparidades en uso de preservativo por género y por ingresos del núcleo familiar” para combatir el VIH/SIDA y al respecto de paludismo, malaria, tuberculosis y otras enfermedades, los índices también mejoraron, quedo pendiente trabajar aún más en campañas y acciones con la población infantil de menores recursos.

Las nuevas infecciones con VIH disminuyeron en 40% entre 2000 y 2013, de un estimado de 3,5 millones de casos a 2,1 millones. (United Nations, 2015)

**Cuadro 2. Resultados de los objetivos del milenio (5 y 6) por metas e indicadores (Cualitativos)**

RESULTADOS DE LOS OBJETIVOS DEL MILENIO POR METAS E INDICADORES			
OBJETIVO	META - INDICADOR		
Objetivo 5: Mejorar la salud materna	<b>Meta 5.A: Reducir un 75% la tasa de mortalidad materna entre 1990 y 2015</b>		
	Indicadores		
	Muchas muertes maternas podrían evitarse	El alumbramiento es especialmente arriesgado en el sur de Asia y en África subsahariana, donde la mayoría de las mujeres paren sin atención sanitaria apropiada	La brecha entre las áreas rurales y urbanas en cuanto a atención adecuada durante el parto se ha reducido
	<b>Meta 5.B: Lograr, para 2015, el acceso universal a la salud reproductiva</b>		
	Indicadores		
	Más mujeres están recibiendo cuidado prenatal	Las desigualdades en la atención durante el embarazo son tremendas	Sólo una de cada tres mujeres en áreas rurales de regiones en vías de desarrollo recibe la atención recomendada durante el embarazo
	El progreso para reducir la cantidad de embarazos de adolescentes se ha estancado, lo cual deja a más madres jóvenes en situación de riesgo	La pobreza y la falta de educación perpetúan las altas tasas de alumbramientos entre adolescentes	El progreso en la ampliación del uso de métodos anticonceptivos por parte de las mujeres se ha ralentizado
El uso de métodos anticonceptivos es menor entre las mujeres más pobres y las que no tienen educación		La escasez de fondos para la planificación familiar es una enorme falla en el cumplimiento del compromiso de mejorar la salud reproductiva de las mujeres	
Objetivo 6: Combatir el VIH /SIDA, el paludismo y otras enfermedades	<b>Meta 6.A: Haber detenido y comenzado a reducir la propagación del VIH/SIDA en 2015</b>		
	Indicadores		
	La propagación del VIH parece haberse estabilizado en la mayoría de las regiones, y más personas sobreviven más tiempo	Mucha gente joven sigue sin saber cómo protegerse contra el VIH	Empoderar a las mujeres a través de la educación sobre el SIDA sí es posible, tal como varios países lo han demostrado
	En África subsahariana, el conocimiento sobre VIH es mayor en los sectores más prósperos y entre quienes viven en áreas urbanas	Disparidades en uso de preservativo por género y por ingresos del núcleo familiar	El uso de preservativo durante las relaciones sexuales de alto riesgo está siendo cada vez más aceptado en algunos países, siendo uno de los pilares de la prevención eficaz del VIH
	Los vínculos entre violencia de género e infección por VIH son cada vez más evidentes		Los niños huérfanos por SIDA sufren más que la pérdida de sus padres
	<b>Meta 6.B: Lograr, para 2010, el acceso universal al tratamiento del VIH/SIDA de todas las personas que lo necesiten</b>		
	Indicadores		
	La tasa de nuevas infecciones por VIH sigue superando a la expansión del tratamiento	La expansión de los tratamientos para mujeres seropositivas también protege a los recién nacidos	
	<b>Meta 6.C: Haber detenido y comenzado a reducir, en 2015, la incidencia de la malaria y otras enfermedades graves</b>		
	Indicadores		
Aumenta la producción de redes para mosquitos tratadas con insecticida	En todo África, el uso de mosquiteras tratadas con insecticida protege a la población contra la malaria	La pobreza sigue limitando el uso de mosquiteras	
La adquisición de medicamentos antipalúdicos más efectivos sigue aumentando rápidamente en todo el mundo	Los niños de los hogares más pobres tienen menor probabilidad de recibir tratamiento para malaria	Los fondos externos están ayudando a reducir la incidencia de malaria y las muertes, pero se necesita apoyo adicional	
Continúan los avances en tuberculosis	La prevalencia de tuberculosis está disminuyendo en la mayoría de las regiones		

Creación propia, 2018. Con datos de (Unites Nations, 2017)

Los resultados de las metas de los objetivos 7 y 8 reportaron resultados en donde en el caso del Objetivo 7, la cobertura de áreas terrestres protegidas aumentó de 8,8% a 23,4% entre 1990 y 2014, en especial en América Latina.

La utilización de fuentes de aguas mejoradas por la población mundial tuvo un incremento de 15 puntos porcentuales pasando de 76% (1990) a 91% en 2015.

Culminado el periodo de 2015 se observó que 147 países cumplieron con la meta del acceso a una fuente de agua potable, 95 países alcanzaron la meta de saneamiento y 77 países cumplieron ambas metas, generando efectos en mejores índices de calidad de vida y disminución en el indicador de enfermedades prevenibles.

Por su parte los indicadores que componen las 8 metas el objetivo 8, indicaron que existió un aumento del 66% para el 2014 en la asistencia oficial para el desarrollo por parte de países desarrollados, esto a expensas de naciones como Dinamarca, Luxemburgo, Noruega, Suecia y el Reino Unido.

Para el 2014, las importaciones provenientes de los países en desarrollo hacia países desarrollados fueron admitidas libres de aranceles, aumentaron 14 puntos porcentuales (65% en el año 2000 a 79% 2014) generando escenarios de mayor competitividad de productos al interior de los mercados internos de los países en desarrollo.

Los resultados consignados e interpretados en este ítem que, si bien se lograron avances en las metas propuestas para los 8 OM, no se obtuvo obtener en plenitud los resultados esperados.

**Cuadro 3. Resultados de los objetivos del milenio (7 y 8) por metas e indicadores (Cualitativos)**

RESULTADOS DE LOS OBJETIVOS DEL MILENIO POR METAS E INDICADORES			
OBJETIVO	META - INDICADOR		
Objetivo 7: Garantizar la sostenibilidad del medio ambiente	<b>Meta 7.A: Incorporar los principios del desarrollo sostenible en las políticas y los programas nacionales y reducir la pérdida de recursos del medio ambiente</b>		
	Indicadores		
	La tasa de deforestación muestra signos de remisión, pero sigue siendo alarmantemente alta	Se necesita urgentemente dar una respuesta decisiva al problema del cambio climático	El éxito sin precedentes del Protocolo de Montreal demuestra que una acción concluyente sobre cambio climático está a nuestro alcance
	<b>Meta 7.B: Haber reducido y haber ralentizado considerablemente la pérdida de diversidad biológica en 2010</b>		
	Indicadores		
	El mundo no ha alcanzado la meta de 2010 de conservación de la biodiversidad, con posibles consecuencias muy graves	Los hábitats de las especies en peligro no están siendo adecuadamente protegidos	La cantidad de especies en peligro de extinción sigue creciendo a diario, especialmente en países en vías de desarrollo
	La sobreexplotación de la pesca global se ha estabilizado, pero quedan enormes desafíos para asegurar su sostenibilidad		
	<b>Meta 7.C: Reducir a la mitad, para 2015, la proporción de personas sin acceso sostenible al agua potable y a servicios básicos de saneamiento</b>		
	Indicadores		
	El mundo está en camino de cumplir con la meta sobre agua potable, aunque en algunas regiones queda mucho por hacer Dado que la mitad de la población de las regiones en vías de desarrollo carece de servicios sanitarios, la meta de 2015 parece estar fuera de alcance	Se necesitan esfuerzos acelerados y específicos para llevar agua potable a todos los hogares rurales Las diferencias en lo que respecta a cobertura de instalaciones sanitarias entre zonas urbanas y rurales siguen siendo abismales	El suministro de agua potable sigue siendo un desafío en muchas partes del mundo Las mejoras en los servicios sanitarios no están llegando a los más pobres
<b>Meta 7.D: Haber mejorado considerablemente, en 2020, la vida de al menos 100 millones de habitantes de barrios marginales</b>			
Indicadores			
Las mejoras de barrios marginales, si bien han sido considerables, son insuficientes para compensar el aumento de personas pobres en zonas urbanas	Se necesita una meta revisada sobre la mejora de barrios marginales para fomentar las iniciativas a nivel país	La tuberculosis sigue siendo la segunda causa de muertes en el mundo, después del VIH	
Objetivo 8: Fomentar una alianza mundial para el desarrollo	<b>Meta 8.A: Atender las necesidades especiales de los países menos desarrollados, los países sin litoral y los pequeños estados insulares en vías de desarrollo</b>		
	Indicadores		
	Sólo cinco países donantes han alcanzado la meta de la ONU en cuanto a ayuda oficial		
	<b>Meta 8.B: Continuar desarrollando un sistema comercial y financiero abierto, basado en reglas establecidas, predecible y no discriminatorio</b>		
	Indicadores		
	Los países en vías de desarrollo logran un mayor acceso a los mercados de los países desarrollados	Los países menos desarrollados se benefician más por las reducciones de tarifas, especialmente en sus productos agrícolas	
	<b>Meta 8.C: Lidar en forma integral con la deuda de los países en vías de desarrollo</b>		
	Indicadores		
	La carga de la deuda disminuyó para los países en vías de desarrollo y continúa muy por debajo de sus niveles históricos		
	<b>Meta 8.D: En cooperación con el sector privado, hacer más accesible los beneficios de las nuevas tecnologías, especialmente las de información y comunicaciones</b>		
Indicadores			
Crece la demanda de tecnologías de telecomunicación	Internet sigue siendo inaccesible para la mayoría de los habitantes del planeta	Hay una gran brecha entre quienes cuentan con conexión de alta velocidad a Internet, la mayoría en países desarrollados, y los usuarios que utilizan conexión telefónica	

Creación propia, 2018. Con datos de (Unites Nations, 2017)

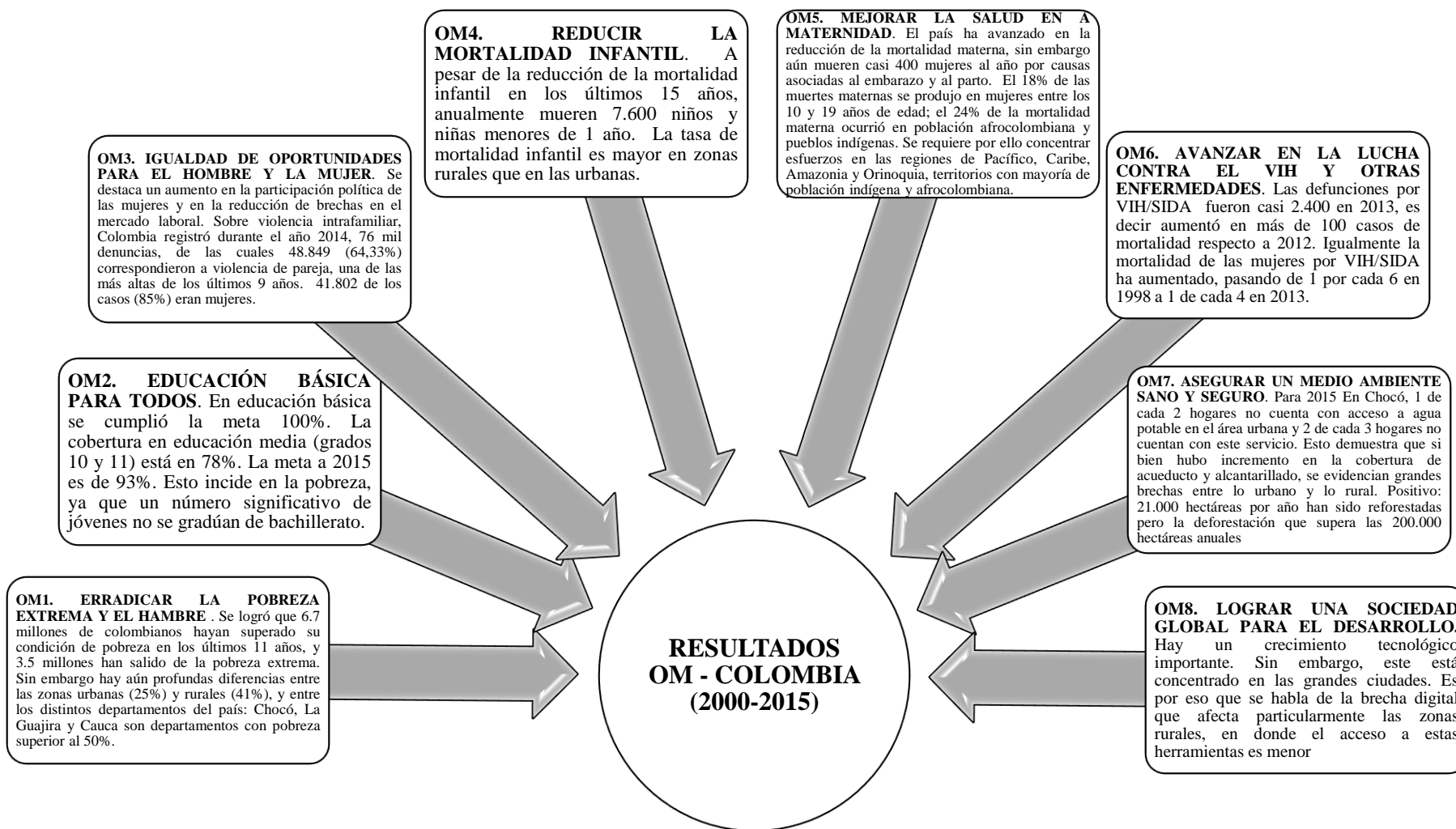
### ***5.1.1.2 Los resultados de los OM de Colombia***

Basado en el compromiso adquirido por Colombia en la Asamblea de Naciones Unidas del año 2000, el Estado Colombiano frente a las metas específicas de los Objetivos de Desarrollo del Milenio plasmó ese compromiso en el documento del Consejo Nacional de Política Económica y Social Conpes No. 91 de 2005 y ajustado en 2011 por el Conpes 140 en la actualización de líneas de base y metas para algunos indicadores. (Alcaldía Mayor de Bogotá D.C., 2016)

Los resultados de Colombia con respecto a los resultados obtenidos en el logro de los Objetivos del Milenio se expusieron en el informe de 2015 por el Programa de Naciones Unidas para el Desarrollo, en donde quedó establecido que, si bien se lograron las metas de algunos objetivos del milenio, se siguió presentando la diferencia marcada del progreso en todos entre las zonas rurales y las zonas urbanas.

En la ilustración 2 se puede apreciar, los resultados finales de los logros por parte de Colombia con relación a los OM, según el informe de PNUD y las mismas estadísticas del departamento Nacional de Planeación, se logró al 100% con el Objetivo 2 “EDUCACIÓN BÁSICA PARA TODOS”, los demás objetivos generaron retos pendientes a cumplir en los siguientes años por los diferentes gobiernos de turno.

## Ilustración 2 Resultados de Colombia en los Objetivos del Milenio (OM)



Creación propia. (2018). Con datos tomados de (Programa de Naciones Unidas para el Desarrollo, 2015)

### ***5.1.1.3 Los resultados de los OM de Bogotá***

En la misma forma que se le dio tenor jurídico-administrativo por parte del Estado Colombiano para afrontar el compromiso de los OM, el Concejo de la Ciudad de Bogotá expidió en el año 2007 el acuerdo 301, en el cual se establecieron los criterios para la elaboración de políticas públicas distritales en el marco de los ODM, a fin de alcanzar las metas previstas por el gobierno nacional; de esta forma la alcaldía mayor de Bogotá llevo a cabo el proceso de ejecución, control toma de medidas correctivas año a año para cumplir con lo pactado.

En el cuadro 4, se consignó los resultados obtenidos por Bogotá en el desarrollo de los OM, se describe como las diferentes estrategias establecidas llevaron a los altos resultados de la ciudad con respecto a las metas nacionales. Los resultados son favorables en los 8 objetivos, destacándose el primer objetivo, el cual estuvo por encima de la media nacional.

### ***5.1.2 El nuevo escenario: La Agenda de Desarrollo Global al año 2030 y los ODS.***

Con el propósito de dar continuidad a las agendas globales que involucren a los países en pro de buscar niveles de desarrollo y con base en los resultados plasmados de los objetivos del milenio, Naciones Unidas en el año 2012 dio inicio al trabajo de lo que hoy se conoce como la agenda 2030.

Con base en los resultados logrados al cierre de los objetivos del milenio con datos como: Más de 1.000 millones de personas habían salido de la pobreza extrema (desde 1990 a 2015); la mortalidad infantil se había reducido en más del 50% desde 1990 a 2015; En el mismo porcentaje del 50% se había logrado que el número de niños que no asisten a la escuela disminuyera en el mismo período de tiempo (1990 a 2015) y las infecciones por el VIH/SIDA se habían reducido en casi el 40% (desde 2000 hasta el 2015), estas fueron algunas de las estadísticas que antecedieron para la gestación de los Objetivos de Desarrollo Sostenible (ODS). (United Nations, 2018)



Inclusión de la agenda 2030 de desarrollo sostenible y los ods en el proceso de formación de la agenda de políticas públicas de Bogotá 2016-2019

#### Cuadro 4. Resultados de Bogotá en los OM (2000-2015).

Resultados de Bogotá (Col) en los OM (2000-2015).

**OM1. Erradicación de la pobreza extrema y el hambre.** La ciudad siguió en la senda de reducción hacia la meta: tanto la pobreza como la pobreza extrema superaron la meta nacional; sin embargo, la inequidad en la distribución del ingreso persistió con un Gini cercano al 0,5

**OM2. Lograr la enseñanza primaria universal.** La política de gratuidad ha incidido positivamente sobre la Población en Edad Escolar (PEE) vinculada al sistema educativo oficial. Así mismo, el promedio de años de escolaridad para la población entre 15 y 24 años se mantiene alrededor de 10,6 siendo ligeramente mayor para las mujeres, 10,9 frente a 10,3 para los hombres en 2015.

**OM3. Promover la igualdad y empoderamiento de la mujer.** La ciudad avanzó en la promoción de la equidad de género, así como en la construcción de sistemas de información para el seguimiento a la situación de las mujeres; y se han visibilizado las violencias de género, facilitando la denuncia. también se obtuvo disminuir la brecha de ingresos laborales, el resultado distó de la meta del 18%.

**OM4. Reducción de la mortalidad de los niños y niñas menores de cinco años.** Se logró avances en la reducción de la mortalidad evitable; El Programa Ampliado de Inmunizaciones (PAI) garantizó la vacunación gratuita y obligatoria a la población objetivo, mediante el desarrollo de la estrategia de cero barreras a la vacunación en Bogotá, en el que se vacuna a cualquier niño o niña que lo requiera, indistintamente de su lugar de residencia.

**OM5. Mejorar la salud materna.** Bogotá sobresale por la atención del parto institucionalizado y su atención por personal idóneo, esto es, médicos(as) y enfermeras(os). El refuerzo de los controles prenatales y el acceso de las gestantes a servicios oportunos y de calidad han incidido en la reducción de la mortalidad materna (35,2 muertes materna por 100.000 nacidos vivos en Bogotá en 2015).

**OM6. Combatir el VIH/SIDA, el paludismo y otras enfermedades.** registró logros en la disminución de la mortalidad, asociada a la puesta en marcha de la Terapia Antirretroviral de Alta Efectividad (TARGA), y la eliminación de barreras de acceso a la población que lo requiere. Se destaca la disminución a 2 o menos casos por año de transmisión materno infantil de VIH/Sida.

**OM7. Garantizar la sostenibilidad del medio ambiente.** Bogotá dispuso de varios frentes estratégicos, entre ellos: Continuación de la arborización urbana (a 2015 existían 1.232.980 árboles dentro del perímetro urbano en espacio de uso público); Incremento de espacios urbanos dedicados a la recreación, el aumento potencial de captura de CO<sub>2</sub>, y mejora en la calidad del espacio público: El Distrito es partícipe en el programa Posconsumo "Red Verde".

**OM8. Fomentar una alianza mundial para el desarrollo.** Se desarrollaron estrategias que permitieron de las tecnologías por parte de la sociedad, la cobertura de abonados a móviles supera el 100%, los usuarios de internet están alrededor del 68% y el número de computadores presentan tendencia creciente.

Creación propia. (2018). Con datos obtenidos de (Alcaldía Mayor de Bogotá D.C., 2016)

Los ODS se iniciaron a trabajar en la Conferencia de las Naciones Unidas sobre el Desarrollo Sostenible, celebrada en Río de Janeiro en 2012 – Rio+20 "El futuro que queremos"<sup>2</sup>, se estable el Foro Político de Alto Nivel de las Naciones Unidas sobre el Desarrollo Sostenible

<sup>2</sup> El propósito era crear un conjunto de objetivos mundiales relacionados con los desafíos ambientales, políticos y económicos con que se enfrenta nuestro mundo.

Inclusión de la agenda 2030 de desarrollo sostenible y los ods en el proceso de formación de la agenda de políticas públicas de Bogotá 2016-2019 (HLPF)<sup>3</sup>, que en adelante reemplazará a la Comisión sobre el Desarrollo Sostenible. (United Nations, 2013).

Los ODS coincidieron con otros acuerdos históricos celebrados en 2015: El Acuerdo de París aprobado en la Conferencia sobre el Cambio Climático (COP21); Marco de Sendai para la Reducción del Riesgo de Desastres, firmado en el Japón en marzo de 2015. Los anteriores acuerdos proveen un conjunto de normas comunes y metas viables para reducir las emisiones de carbono, gestionar los riesgos del cambio climático y los desastres naturales, y reconstruir después de una crisis. (United Nations, 2018)

Esta metodología de trabajo previo arrojó como resultado final, la aprobación de la Resolución A/RES/69/315 de las Naciones Unidas del 25 de septiembre de 2015 y denominada “Transformar nuestro mundo: la Agenda 2030 para el Desarrollo Sostenible”, en ella está contenida los objetivos de desarrollo sostenible que están conformados por diez y siete (17) que cubren los componentes de: Personas; Planeta; Prosperidad; Paz; Asociaciones. (United Nations, 2015) (Ver cuadro 5).

En asamblea plena 189 naciones miembro por unanimidad aprobaron en votación la adherencia a la Resolución A/RES/69/315, entre las que se contó Colombia.

---

<sup>3</sup> El formato y los aspectos de organización del Foro se describen en la resolución 67/290 de la Asamblea General. El Foro se reúne anualmente bajo los auspicios del Consejo Económico y Social durante ocho días, incluido un segmento ministerial de tres días y cada cuatro años a nivel de Jefes de Estado y de Gobierno bajo los auspicios de la Asamblea General durante dos días. El HLPF es la principal plataforma de las Naciones Unidas para el desarrollo sostenible y tiene un papel central en el seguimiento y la revisión de la Agenda 2030 para el Desarrollo Sostenible, los Objetivos de Desarrollo Sostenible (ODS) a nivel mundial. La resolución 70/299 de la Asamblea General brinda más orientación sobre el seguimiento y el examen de la Agenda 2030 y los ODS.

Inclusión de la agenda 2030 de desarrollo sostenible y los ods en el proceso de formación de la agenda de políticas públicas de Bogotá 2016-2019

**Cuadro 5. Objetivos de Desarrollo Sostenible**

<b>COMPONENTE</b>	<b>OBJETIVO DE DESARROLLO SOSTENIBLE</b>
<b>PERSONAS</b>	Objetivo 1. Poner fin a la pobreza en todas sus formas y en todo el mundo
	Objetivo 2. Poner fin al hambre, lograr la seguridad alimentaria y la mejora de la nutrición y promover la agricultura sostenible
	Objetivo 3. Garantizar una vida sana y promover el bienestar de todos a todas las edades
	Objetivo 4. Garantizar una educación inclusiva y equitativa de calidad y promover oportunidades de aprendizaje permanente para todos
	Objetivo 5. Lograr la igualdad de género y empoderar a todas las mujeres y las niñas
<b>PROSPERIDAD</b>	Objetivo 7. Garantizar el acceso a una energía asequible, fiable, sostenible y moderna para todos
	Objetivo 8. Promover el crecimiento económico sostenido, inclusivo y sostenible, el empleo pleno y productivo y el trabajo decente para todos
	Objetivo 9. Construir infraestructuras resilientes, promover la industrialización inclusiva y sostenible y fomentar la innovación
	Objetivo 10. Reducir la desigualdad en los países y entre ellos
	Objetivo 11. Lograr que las ciudades y los asentamientos humanos sean inclusivos, seguros, resilientes y sostenibles
<b>PLANETA</b>	Objetivo 6. Garantizar la disponibilidad y la gestión sostenible del agua y el saneamiento para todos
	Objetivo 12. Garantizar modalidades de consumo y producción sostenibles
	Objetivo 13. Adoptar medidas urgentes para combatir el cambio climático y sus efectos
	Objetivo 14. Conservar y utilizar sosteniblemente los océanos, los mares y los recursos marinos para el desarrollo sostenible
	Objetivo 15. Proteger, restablecer y promover el uso sostenible de los ecosistemas terrestres, gestionar sosteniblemente los bosques, luchar contra la desertificación, detener e invertir la degradación de las tierras y detener la pérdida de biodiversidad
<b>PAZ</b>	Objetivo 16. Promover sociedades pacíficas e inclusivas para el desarrollo sostenible, facilitar el acceso a la justicia para todos y construir a todos los niveles instituciones eficaces e inclusivas que rindan cuentas
<b>ASOCIACIONES</b>	Objetivo 17. Fortalecer los medios de implementación y revitalizar la Alianza Mundial para el Desarrollo Sostenible

Creación propia. (2018). Datos tomados de (United Nations, 2015)

Transcurridos 3 años de la aprobación de la resolución A/69/315 y del anexo resolución A/69/L.85 - Proyecto de documento final de la cumbre de las Naciones Unidas para la aprobación de la agenda para el desarrollo después de 2015 – el Anexo “Transformar nuestro mundo: La Agenda 2030 para el Desarrollo Sostenible”. (United Nations, 2015), los 17 ODS con sus 169 metas han tenido dos reportes de resultados que corresponden a los años 2016 y 2017

La metodología utilizada para la realización de los informes responde a los requerimientos solicitados por la Asamblea General en el párrafo 83 de la resolución 70/1, titulada “Transformar nuestro mundo: la Agenda 2030 para el Desarrollo Sostenible”, documenta para el foro político de alto nivel los progresos hacia los Objetivos de Desarrollo Sostenible: El Secretario General, en cooperación con el sistema de las Naciones Unidas, prepara cada año el

Inclusión de la agenda 2030 de desarrollo sostenible y los ods en el proceso de formación de la agenda de políticas públicas de Bogotá 2016-2019 informe, que se basa en un marco de indicadores mundiales elaborado por el Grupo Interinstitucional y de Expertos sobre los Indicadores de los Objetivos de Desarrollo Sostenible, aprobado por la Comisión de estadística en su 48º período de sesiones<sup>4</sup>.

En el cuadro 6, se presenta de forma resumida los datos del Informe de la Secretaria General de Naciones Unidas 2017:

“El informe ofrece un panorama general de los avances mundiales de los 17 Objetivos de la Agenda 2030, basado en una selección de indicadores sobre los cuales se disponía de datos en abril de 2017. Algunas de las metas no se reflejan en esta etapa debido a la falta de datos o porque se miden mediante indicadores cuyo desarrollo metodológico aún no ha finalizado. Los valores de la mayoría de los indicadores presentados en el informe representan cifras agregadas mundiales, regionales y subregionales. Se calculan a partir de los datos de los sistemas nacionales de estadística, reunidos por organismos internacionales sobre la base de sus respectivos mandatos y conocimientos especializados. Los datos nacionales suelen ajustarse a efectos de lograr la comparabilidad internacional y, cuando no se dispone de ellos, los organismos internacionales realizan las estimaciones correspondientes.”

Varios de los datos consignados, colocan en manifiesto la falta de oportunidad en la emisión de la información por parte de varios países, generando rezago en la presentación de la misma en los informes correspondientes a cada período como sucedió con el año 2017.

---

<sup>4</sup> Celebrado en marzo de 2017 (United Nations - Consejo Económico y Social, 2017)

Cuadro 6. PROGRESOS EN EL LOGRO DE LOS ODS - INFORME DEL SECRETARIO GENERAL UN - E/2017/66 -

<b>OBJETIVO DE DESARROLLO SOSTENIBLE</b>	<b>RESULTADOS</b>
<p>Objetivo 1. Poner fin a la pobreza en todas sus formas y en todo el mundo</p>	<p>En 2016, no llegaban al 10% los trabajadores de todo el mundo que vivían con sus familias con menos de 1,90 dólares por persona por día, frente al 28% en 2000. En los países menos adelantados, casi el 38% de los trabajadores vivían por debajo del umbral de pobreza en 2016.</p> <p>Los datos preliminares muestran que, en 2016, solo el 45% de la población mundial estaba protegida efectivamente por un sistema de protección social y que la cobertura variaba mucho entre distintos países y regiones.</p> <p>En 2016, el 68% de las personas que superaban la edad de jubilación recibían una pensión. Sin embargo, este promedio mundial encubre grandes diferencias regionales.</p>
<p>Objetivo 2. Poner fin al hambre, lograr la seguridad alimentaria y la mejora de la nutrición y promover la agricultura sostenible</p>	<p>La proporción de personas subalimentadas en todo el mundo disminuyó del 15% en el período de 2000 a 2002 al 11% en el período de 2014 a 2016. Alrededor de 793 millones de personas están subalimentadas en el mundo, una mejora respecto a 930 millones de personas, en los mismos períodos.</p> <p>En 2016, unos 155 millones de niños menores de 5 años tenían retraso en el crecimiento (eran demasiado pequeños para su edad, como consecuencia de la malnutrición crónica). En todo el mundo, la tasa de retraso en el crecimiento se redujo del 33% en 2000 al 23% en 2016.</p> <p>En 2016, se conservaban 4,7 millones de muestras de semillas y otros materiales genéticos vegetales para la agricultura y la alimentación en 602 bancos de genes en 82 países y 14 centros regionales e internacionales, lo que supone un aumento del 2% desde 2014.</p> <p>En 2016, 21 países experimentaron precios internos altos o moderadamente altos, en relación con los niveles históricos, para uno o varios cereales básicos.</p>
<p>Objetivo 3. Garantizar una vida sana y promover el bienestar de todos a todas las edades</p>	<p>En 2016, el 78% de los nacidos vivos en todo el mundo se beneficiaron de atención cualificada durante el parto, frente al 61% en 2000.</p> <p>Se han logrado grandes avances en la lucha contra las enfermedades infecciosas. En 2015 se registraron en todo el mundo 0,3 nuevas infecciones por el VIH (virus de la inmunodeficiencia humana) por cada 1.000 personas no infectadas; entre los niños menores de 15 años, la tasa fue de 0,08 casos nuevos de infección por el VIH. Esos datos constituyen una disminución del 45% y el 71%, respectivamente, desde 2000</p> <p>En 2016, consumo promedio de alcohol puro era de 6,4 litros por persona por año entre personas de 15 o más años de edad.</p> <p>Los datos disponibles desde 2005 hasta 2015 indican que más del 40% de todos los países tienen menos de 1 médico por cada 1.000 habitantes y alrededor de la mitad tienen menos de 3 enfermeros o parteras por cada 1.000 habitantes. Casi todos los países menos adelantados tienen menos de 1 médico y menos de 3 enfermeros o parteras por cada 1.000 habitantes.</p>
<p>Objetivo 4. Garantizar una educación inclusiva y equitativa de calidad y promover oportunidades de aprendizaje permanente para todos</p>	<p>En 2014, aproximadamente 2 de cada 3 niños de todo el mundo recibieron enseñanza preescolar o primaria en el año anterior a la edad oficial de ingreso en la escuela primaria. Sin embargo, en los países menos adelantados, esa proporción fue de solo 4 de cada 10.</p> <p>En todos los países sobre los que hay datos, los niños del 20% de los hogares más ricos lograban mayores niveles de competencia en lectura al final de la educación primaria y el primer ciclo de la secundaria que los niños del 20% de los hogares más pobres. En la mayoría de los países que disponen de datos, los niños de las zonas urbanas obtuvieron mayor puntuación en lectura que los niños de las zonas rurales.</p>

## Inclusión de la agenda 2030 de desarrollo sostenible y los ods en el proceso de formación de la agenda de políticas públicas de Bogotá 2016-2019

<p>Objetivo 5. Lograr la igualdad de género y empoderar a todas las mujeres y las niñas</p>	<p>Con arreglo a los datos de 2005 a 2016 sobre 87 países, el 19% de las mujeres de entre 15 y 49 años de edad dijeron que habían experimentado violencia física o sexual, o ambas, a manos de su pareja en los 12 meses anteriores a la encuesta</p> <p>A nivel mundial, la participación de las mujeres en los órganos legislativos únicos o en los parlamentos nacionales alcanzó el 23,4% en 2017, solo 10 puntos porcentuales más que en 2000</p> <p>Las mujeres todavía están insuficientemente representadas en puestos directivos. En la mayoría de los 67 países que disponen de datos, entre 2009 y 2015 menos de un tercio de los puestos directivos superiores e intermedios estaban ocupados por mujeres.</p>
<p>Objetivo 6. Garantizar la disponibilidad y la gestión sostenible del agua y el saneamiento para todos</p>	<p>En 2015, 6.600 millones de personas (más del 90% de la población mundial) utilizaban fuentes mejoradas de agua potable y 4.900 millones (más de dos tercios de la población mundial) utilizaba instalaciones de saneamiento mejoradas.</p> <p>Una encuesta realizada en 2016-2017 determinó que más del 80% de los 74 países que respondieron tenían procedimientos definidos con claridad para lograr la participación de los usuarios de los servicios y las comunidades en la gestión del agua y el saneamiento.</p> <p>En 2015, los desembolsos por la agencia oficial para el desarrollo (AOD) en el sector del agua ascendieron a unos 8.600 millones de dólares, lo que representa un aumento del 67% en términos reales desde 2005.</p>
<p>Objetivo 7. Garantizar el acceso a una energía asequible, fiable, sostenible y moderna para todos</p>	<p>A nivel mundial, el 85,3% de la población tenía acceso a electricidad en 2014, es decir, un aumento de tan solo 0,3 puntos porcentuales desde 2012.</p> <p>El acceso a tecnologías y combustibles menos contaminantes para cocinar aumentó al 57,4% en 2014, poco más que el 56,5% registrado en 2012.</p> <p>La proporción de energía renovable respecto al consumo final de energía aumentó ligeramente de 2012 a 2014, del 17,9% al 18,3%.</p>
<p>Objetivo 8. Promover el crecimiento económico sostenido, inclusivo y sostenible, el empleo pleno y productivo y el trabajo decente para todos</p>	<p>La tasa media de crecimiento anual del PIB real per cápita en todo el mundo fue del 1,6% entre 2010 y 2015, en comparación con el 0,9% en el período de 2005 a 2009.</p> <p>La productividad laboral (tasa de crecimiento anual del PIB real por trabajador) en todo el mundo se ha desacelerado desde un promedio anual del 2,9% entre 2000 y 2008 hasta el 1,9% entre 2009 y 2016.</p> <p>La tasa mundial de desempleo se situaba en el 5,7% en 2016 y las mujeres tenían más probabilidades de estar desempleadas que los hombres en todos los grupos de edad.</p> <p>El acceso a servicios financieros mediante cajeros automáticos aumentó en un 55% entre 2010 y 2015 en todo el mundo</p>
<p>Objetivo 9. Construir infraestructuras resilientes, promover la industrialización inclusiva y sostenible y fomentar la innovación</p>	<p>En 2015, los efectos económicos mundiales estimados (directos e indirectos) del transporte aéreo fueron de 2,7 billones de dólares, lo que equivale al 3,5% del PIB mundial.</p> <p>En 2016, el valor agregado de manufactura per cápita ascendió a 4.621 dólares en Europa y América del Norte, en comparación con unos 100 dólares en los países menos adelantados</p> <p>En 2016, el 95% de la población mundial y el 85% de la población de los países menos adelantados estaban dentro de la zona de cobertura de una señal celular móvil.</p>
<p>Objetivo 10. Reducir la desigualdad en los países y entre ellos</p>	<p>De 2008 a 2013, los ingresos o el consumo per cápita del 40% más pobre de la población mejoraron con mayor rapidez que el promedio nacional en 49 de los 83 países sobre los que se tienen datos (lo que representa las tres cuartas partes de la población mundial).</p>

## Inclusión de la agenda 2030 de desarrollo sostenible y los ods en el proceso de formación de la agenda de políticas públicas de Bogotá 2016-2019

	<p>El Fondo Monetario Internacional, mediante una reforma reciente de las cuotas, ha aumentado el porcentaje de voto de los países en desarrollo (que se definen como países de regiones en desarrollo, según la clasificación M49) al 37% en 2016, desde el 33% en 2010.</p>
Objetivo 11. Lograr que las ciudades y los asentamientos humanos sean inclusivos, seguros, resilientes y sostenibles	<p>La proporción de la población urbana que vive en barrios marginales de países en desarrollo cayó del 39% en 2000 al 30 en 2014</p> <p>Entre 2000 y 2015, en todas las regiones del mundo, la expansión de los terrenos urbanos superó el ritmo de crecimiento de la población urbana.</p> <p>La contaminación atmosférica es un importante riesgo para la salud ambiental. En 2014, 9 de cada 10 personas que vivían en ciudades respiraban aire que no cumplía las normas de seguridad establecidas por la OMS.</p>
Objetivo 12. Garantizar modalidades de consumo y producción sostenibles	<p>El consumo interno de materiales total también aumentó durante el mismo período, de 48.700 millones de toneladas a 71.000 millones de toneladas. Ese aumento se debió en parte a un mayor uso de los recursos naturales en todo el mundo</p> <p>Entre 2010 y 2014, solo proporcionaron los datos y la información solicitados el 57% de las partes en el Convenio de Basilea sobre el Control de los Movimientos Transfronterizos de los Desechos Peligrosos y su Eliminación, el 71% de las partes en el Convenio de Rotterdam sobre el Procedimiento de Consentimiento Fundamentado Previo aplicable a Ciertos Plaguicidas y Productos Químicos Peligrosos objeto de Comercio Internacional, y el 51% de las partes en el Convenio de Estocolmo sobre Contaminantes Orgánicos Persistentes.</p>
Objetivo 13. Adoptar medidas urgentes para combatir el cambio climático y sus efectos	<p>El calentamiento del planeta continuó en 2016, alcanzándose un nuevo récord de en torno a 1,1°C por encima del período preindustrial, según la Declaración sobre el estado del clima mundial en 2016 de la Organización Meteorológica Mundial (OMM). En gran parte del planeta predominaron las condiciones de sequía, agravadas por el fenómeno de El Niño. En dicha declaración, la OMM también señaló que la extensión de los hielos marinos mundiales se redujo hasta un mínimo de 4,14 millones de km<sup>2</sup> en 2016, el segundo valor más bajo medido hasta la fecha. Los niveles de dióxido de carbono en la atmósfera alcanzaron asimismo un nivel sin precedentes de 400 partes por millón ese año. La mitigación del cambio climático y sus efectos requerirá aprovechar el impulso logrado por el Acuerdo de París sobre el Cambio Climático, que entró en vigor el 4 de noviembre de 2016. Se necesitan mayores esfuerzos para aumentar la resiliencia y reducir los peligros relacionados con el clima y los desastres naturales</p>
Objetivo 14. Conservar y utilizar sosteniblemente los océanos, los mares y los recursos marinos para el desarrollo sostenible	<p>Los efectos cada vez más adversos del cambio climático (como la acidificación de los océanos), la sobrepesca y la contaminación marina están poniendo en peligro los logros recientes en la protección de algunas zonas de los océanos del mundo</p> <p>Las tendencias mundiales apuntan al deterioro continuado de las aguas costeras debido a la contaminación y la eutrofización (exceso de nutrientes en el agua, a menudo consecuencia de la escorrentía, que provoca la proliferación de plantas y la muerte de la fauna por falta de oxígeno). De los 63 grandes ecosistemas marinos evaluados en el Programa de Evaluación de las Aguas Transfronterizas, el 16% se sitúan en las categorías de riesgo “alto” o “máximo” por eutrofización costera. Están ubicados principalmente en Europa Occidental, Asia Meridional y Oriental, y el Golfo de México.</p>
Objetivo 15. Proteger, restablecer y promover el uso sostenible de los ecosistemas terrestres, gestionar sosteniblemente los bosques, luchar contra la desertificación, detener e invertir la degradación de las tierras y detener la pérdida de biodiversidad	<p>Entre 2010 y 2015, la pérdida neta anual de zonas forestales en todo el mundo fue menos de la mitad que en la década de 1990. La proporción de la superficie de tierra cubierta por bosques disminuyó del 31,6% en 1990 al 30,8% en 2010 y al 30,6% en 2015.</p> <p>Entre 2000 y 2017, el promedio de cobertura mundial de zonas clave para la biodiversidad terrestres, de agua dulce y de montaña respecto de las zonas protegidas aumentó del 35% al 47%, del 32% al 43%, y del 39% al 49%, respectivamente</p> <p>En 2015, la AOD bilateral en apoyo de la diversidad biológica ascendió a 8.800 millones de dólares, es decir, un aumento del 39% en términos reales con respecto a 2014.</p>

## Inclusión de la agenda 2030 de desarrollo sostenible y los ods en el proceso de formación de la agenda de políticas públicas de Bogotá 2016-2019

<p>Objetivo 16. Promover sociedades pacíficas e inclusivas para el desarrollo sostenible, facilitar el acceso a la justicia para todos y construir a todos los niveles instituciones eficaces e inclusivas que rindan cuentas</p>	<p>Los conflictos violentos han aumentado en los últimos años, mientras que los homicidios han disminuido lentamente y más ciudadanos de todo el mundo tienen un mejor acceso a la justicia. Unos pocos conflictos armados de alta intensidad están causando gran número de bajas civiles. Los avances en la promoción de la paz y la justicia, junto con los relativos a las instituciones eficaces e inclusivas que rindan cuentas, siguen siendo desiguales entre las regiones y dentro de ellas</p> <p>En 2015, entre 5,2 y 6,7 personas por cada 100.000 en todo el mundo fueron víctimas de homicidio intencional.</p> <p>Persisten diversas formas de violencia contra los niños, entre ellas la disciplina basada en el castigo físico y la agresión psicológica. En 76 países (la mayoría, países en desarrollo) sobre los que se dispone de datos de 2005 a 2016, aproximadamente 8 de cada 10 niños de entre 1 y 14 años de edad fueron objeto de algún tipo de agresión psicológica o castigo físico, o ambos, de manera periódica</p> <p>En 2015, más del 18% de las empresas de todo el mundo informaron de que habían recibido al menos una solicitud de pago de soborno. Esa proporción de empresas en países de ingresos bajos y de ingresos medianos bajos ascendía al 25%, en comparación con el 4% en países de ingresos altos.</p> <p>Si bien muchas regiones han logrado el registro universal o casi universal de los nacimientos, el promedio mundial es tan solo del 71%, según los datos de los países disponibles de 2010 a 2016.</p> <p>A finales de 2016, el 37% de los países contaban con una institución nacional de derechos humanos que respetaba las normas convenidas internacionalmente (los Principios de París), mientras que el cumplimiento del 57% de los países había sido examinado por homólogos</p>
<p>Objetivo 17. Fortalecer los medios de implementación y revitalizar la Alianza Mundial para el Desarrollo Sostenible</p>	<p>En 2016, la AOD neta proporcionada por los países miembros del Comité de Asistencia para el Desarrollo de la OCDE ascendió en un 8,9% en términos reales, hasta los 142.600 millones de dólares, lo que supuso un nuevo valor máximo.</p> <p>En 2016, Alemania se sumó a otros cinco países (Dinamarca, Luxemburgo, Noruega, Reino Unido y Suecia) que cumplieron la meta de las Naciones Unidas de alcanzar o superar el 0,7% del ingreso nacional bruto dedicado a AOD.</p> <p>En 2016, las remesas internacionales ascendieron a 575.000 millones de dólares, y el 75% de esa cifra (429.000 millones de dólares) estuvo destinado a países en desarrollo, según las estimaciones más recientes.</p> <p>En 2016, la penetración de la tecnología de banda ancha fija había alcanzado el 30% en las regiones desarrolladas, pero era solo del 8,2% en las regiones en desarrollo y del 0,8% en los países menos adelantados.</p> <p>En 2016, la tasa mundial de usuarios de Internet fue un 12% más baja para las mujeres que para los hombres. La brecha de género sigue siendo aún mayor en los países menos adelantados (31%).</p> <p>En 2016, 125 países participaron en la supervisión de la eficacia del desarrollo dirigida por los países, lo que demuestra su dedicación al fortalecimiento de la consecución de los Objetivos de Desarrollo Sostenible y las alianzas de múltiples interesados; de esos países, 54 comunicaron progresos generales en el cumplimiento de sus compromisos al respecto. Los marcos de resultados de los propios países se utilizaron para definir el 83% de las nuevas intervenciones apoyadas por países donantes en 2016.</p>

Creación Propia. (2018). Con datos tomados de (United Nations - Economic and Social Council, 2017)



### 5.1.3 Los ODS y su relación con Instrumentos de Planeación y de Políticas Públicas Colombianas

Colombia se ha convertido en una de las naciones de participación y compromiso activo con lo con la continuidad en las agendas globales, en el cuadro 7 se describe el proceso de participación de Colombia para creación y aprobación de la agenda 2030.

**Cuadro 7. Agenda de participación de Colombia para asumir la agenda 2030.**

FECHA / LUGAR	EVENTO
Septiembre de 2010, Nueva York	Cumbre de seguimiento de los ODM (2000-2015) en el marco de la 65.ª Asamblea General de Naciones Unidas: Primer escenario en el cual se planteó la necesidad de pensar en una Agenda Post-2015.
Febrero de 2011-junio 2012	Colombia presenta su propuesta de ODS en consultas informales.
Junio de 2012, Rio de Janeiro	Río+20: “El futuro que queremos”: <input checked="" type="checkbox"/> Se establece el OWG sobre los ODS. <input checked="" type="checkbox"/> Foro Político de Alto Nivel sobre Desarrollo Sostenible (para reemplazar la Comisión de Desarrollo Sostenible) <input checked="" type="checkbox"/> Comité intergubernamental de expertos sobre financiación del desarrollo sostenible
Septiembre de 2012, Nueva York	Primera sesión del Panel de Personas Eminentes sobre la Agenda para el Desarrollo después de 2015
Marzo de 2013, Nueva York	Primera sesión del OWG
Julio de 2014, Nueva York	Última sesión del OWG e informe presentado a la Asamblea General de Naciones Unidas sobre la propuesta de 17 ODS con 169 metas
Agosto de 2014, Nueva York	Informe del Comité de Expertos en Financiación del Desarrollo
Noviembre de 2014, Nueva York	Informe del Grupo Asesor de Expertos Independientes sobre la Revolución de Datos: “ <i>A World that Counts: Mobilising the Data revolution for Sustainable development</i> ”
Diciembre de 2014, Nueva York	Informe del Secretario General de Naciones Unidas sobre la Agenda Post 2015: “ <i>The Road to Dignity: ending poverty, transforming all lives and protecting the planet</i> ”
Enero-marzo de 2015, Bogotá	Inclusión de los ODS en el PND 2014-2018
Enero de 2015 a julio de 2015, Nueva York	Sesiones intergubernamentales en Naciones Unidas con el fin de definir la Agenda Post-2015
Febrero de 2015, Bogotá	Creación de la Comisión Interinstitucional de Alto Nivel para el Alistamiento y Efectiva Implementación de los ODS. Decreto 280 de 2015.
Mayo de 2015, Bogotá:	Primera reunión de la Comisión ODS
Junio de 2015, Nueva York	Evento de alto nivel sobre la lucha contra el cambio climático.

Inclusión de la agenda 2030 de desarrollo sostenible y los ods en el proceso de formación de la agenda de políticas públicas de Bogotá 2016-2019

Julio de 2015, Addis Abeba	Conferencia sobre el financiamiento para el desarrollo
Julio de 2015, Nueva York	Informe de 2015 sobre Objetivos de Desarrollo del Milenio, Nueva York.
Septiembre de 2015, Nueva York	Informe de 2015 del Grupo de Tareas sobre el desfase en el logro de los Objetivos de Desarrollo del Milenio - 69.ª Asamblea General de Naciones Unidas
Septiembre de 2015, Nueva York	70.ª sesión de la Asamblea General de Naciones Unidas y adopción de los ODS
Noviembre-diciembre de 2015, París	Conferencia de las Partes 21 de CMNUCC.
Diciembre de 2015	Fin del período de validez de los ODM
Enero de 2016 y hasta diciembre de 2030	Vigencia de los ODS
Julio de 2016, Nueva York	Foro Político de Alto Nivel sobre Desarrollo Sostenible 2016 - Asegurando que nadie se quede atrás
Julio de 2017, Nueva York	Erradicar la pobreza y promover la prosperidad en un mundo cambiante
Marzo de 2018, Bogotá	Emisión del Conpes 3918 de 2018. En el cual se establece la estrategia para la Implementación de los ODS
Julio de 2018. Nueva York	Transformación hacia sociedades sostenibles y resilientes

Creación Propia.2018. Con datos de DNP; Foro Político de Alto Nivel sobre Desarrollo Sostenible

En la 69ª Asamblea de Naciones Unidas (2015), Colombia como integrante de los Países Miembros firmo la resolución A/RES/69/315 de aprobación del documento final: “Transformar nuestro mundo: la Agenda 2030 para el desarrollo sostenible” (Garzón Vanegas, “La corrupción en Colombia y su implicación en ROI Social (SROI): Revisión desde los Objetivos de Desarrollo Sostenible (ODS). , 2018)

A partir de esta responsabilidad, la Nación fue uno de los primeros países en integrar al Plan de Desarrollo<sup>5</sup> los ODS, incluyo 92 de las 169 metas y otras 19 están en instrumentos de políticas del Consejo Nacional de Políticas Económicas y Sociales (CONPES). (Garzón Vanegas, “La corrupción en Colombia y su implicación en ROI Social (SROI): Revisión desde los Objetivos de Desarrollo Sostenible (ODS). , 2018)

<sup>5</sup> La ley 152 de 1994 establece Ley Orgánica del Plan de Desarrollo. Art. 1 La presente Ley tiene como propósito establecer los procedimientos y mecanismos para la elaboración, aprobación, ejecución, seguimiento, evaluación y control de los planes de desarrollo, así como la regulación de los demás aspectos contemplados por el artículo 342, y en general por el capítulo 2º del título XII de la Constitución Política y demás normas constitucionales que se refieren al plan de desarrollo y la planificación.... (Congreso de Colombia, 1994)

Inclusión de la agenda 2030 de desarrollo sostenible y los ods en el proceso de formación de la agenda de políticas públicas de Bogotá 2016-2019

Con la ley 1753 de 2015 se aprueba el Plan Nacional de Desarrollo 2014-2018 “Todos por un Nuevo País” (Congreso de la República, 2015) , que tiene un costo en pesos constantes de 2014 de \$703,9 Billones. Estos recursos deben cubrir 6 estrategias: Competitividad e infraestructura estratégicas; Modalidad social; transformación del campo; Seguridad, justicia y democracia para la construcción de la paz; buen gobierno; crecimiento verde. (Garzón Vanegas, “La corrupción en Colombia y su implicación en ROI Social (SROI): Revisión desde los Objetivos de Desarrollo Sostenible (ODS). , 2018)

Las seis (6) estrategias del Plan 2014-2018, están en rededor de cubrir las políticas públicas relacionadas con: lo social (salud, educación y vivienda), lo económico, lo agrario, justicia, ambiental.

Para dar más cuerpo a todo el andamiaje jurídico-administrativo relacionado con el Plan de Desarrollo 2014-2018, los compromisos adquiridos en la asamblea 69 de 2015 de Naciones Unidas, el gobierno mediante el Conpes 3918 de 2018 se establece la “Estrategia para la Implementación de los ODS en Colombia” que tiene definidos tres principales ejes de acción, enfocados en el desarrollo de: 1. Política y Programas, 2. Indicadores y 3. Costos de la Agenda 2030.

El gobierno colombiano designo por funciones ya expuestas en la Constitución Nacional de 1991 al Departamento Nacional de Planeación (DNP) como el responsable y garante del seguimiento y evaluación de la agenda 2030 con indicadores definidos en el Sistema Nacional de Evaluación de Gestión y Resultados (SINERGIA) al interior del país y la correspondiente realización de informes a Naciones Unidas (Presentación Nacional Voluntaria) u otros organismos multilaterales relacionados con los ODS.

Inclusión de la agenda 2030 de desarrollo sostenible y los ods en el proceso de formación de la agenda de políticas públicas de Bogotá 2016-2019

El Departamento Nacional de Planeación en aras de poder dar cumplimiento no solo a sus funciones constitucionales sino con los compromisos internacionales en este caso la agenda 2030, estimo una variación en la metodología de la formulación de lo planes territoriales para además de contener los elementos de los planes de gobierno comprometidos por los gobiernos territoriales (departamentales y/o municipales), debían incluir los ODS.

Propósito: “Los ODS deben construirse desde los territorios, partiendo del reconocimiento de las necesidades particulares de la población y buscando no dejar a nadie atrás.

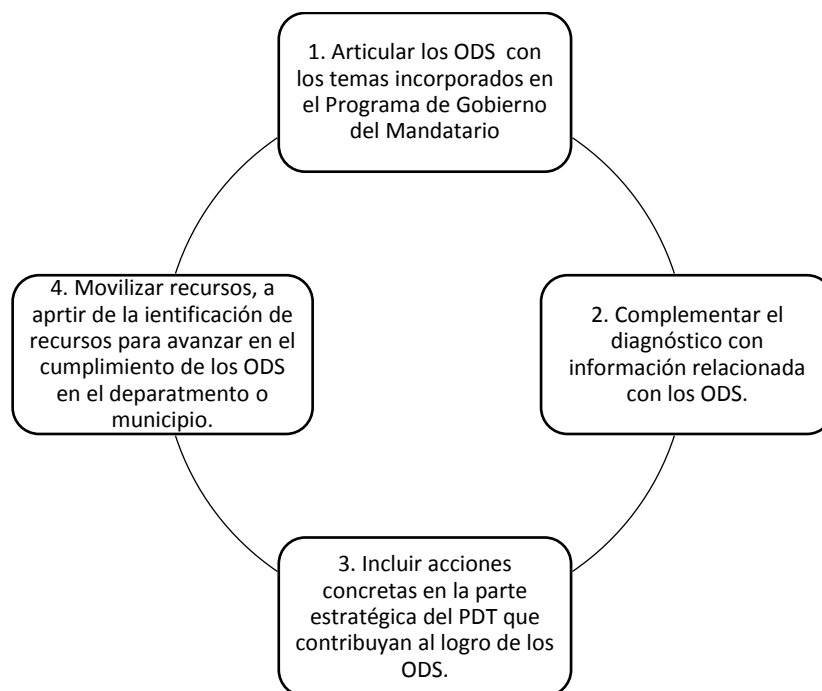
Por ello, es fundamental que desde la labor que adelantan los Consejos Territoriales de Planeación se garantice la adecuada incorporación de los ODS en los Planes de Desarrollo Territorial (PDT), con el fin de contribuir a la articulación de esfuerzos entre diferentes niveles de gobierno y de la sociedad colombiana.” (Departamento Nacional de Planeación- Lineamientos PDT, 2016)

Metodología para la inclusión de los ODS en los Planes de Desarrollo Territorial (PDT):

1. Ventajas: Alineación de los Planes de Desarrollo con la Agenda de Desarrollo a 2030 y sus múltiples fuentes de financiación; Articulación de esfuerzos territoriales con procesos nacionales, internacionales y multiplicidad de actores no gubernamentales; Incorporación del concepto de "No dejar a nadie atrás" a partir del cierre de brechas intra-regionales; Medición de ODS servirá para visibilizar el aporte de los territorios al cumplimiento de los ODS. (Departamento Nacional de Planeación- Como incluir los ODS, 2016)

## Inclusión de la agenda 2030 de desarrollo sostenible y los ods en el proceso de formación de la agenda de políticas públicas de Bogotá 2016-2019

### 2. Pasos:



Creación propia. 2018. Con datos de (Departamento Nacional de Planeación- Como incluir los ODS, 2016).

Una vez formulados los PDT, surtieron el proceso de aprobación por los diferentes Concejos Municipales y/o Asambleas Departamentales<sup>6</sup>

El Departamento Nacional de Planeación construyó un robusto sistema de *Bigdata* para capturar la información, a su vez servirá para realizar el seguimiento y control de las metas por orden nacional, departamental y municipal, dicha información será el insumo para los diferentes informes nacionales e internacionales.

Con respecto a la Presentación Voluntaria, Colombia ya ha realizado tres presentaciones al Foro Político de Alto Nivel de las Naciones Unidas sobre el Desarrollo Sostenible (HLPF): 2016: Asegurando que nadie se quede atrás; 2017: Erradicar la pobreza y promover la prosperidad en un mundo cambiante, se presentaron resultados con respecto a los ODS 1,2, 3, 5, 9,

<sup>6</sup> Órganos legislativos del orden territorial: Municipal o Departamental

Inclusión de la agenda 2030 de desarrollo sostenible y los ods en el proceso de formación de la agenda de políticas públicas de Bogotá 2016-2019  
14, 17; 2018: Transformación hacia sociedades sostenibles y resilientes, se presentó resultados de los ODS 6, 7, 11, 12 ,15, 17.

En el cuadro 8, se resumen los logros obtenidos por Colombia en cada uno de los ODS, en términos generales se mantienen algunas circunstancias que hacen que su avance tenga entre diferencias entre zonas rurales y zonas urbanas, por etnias, por género, incluso por grupos etarios. Colombia es uno de los países con mejor proyección de obtención de la agenda en algunos de los ODS antes de 2030.

**Cuadro 8. Resultados ODS Colombia (Fecha de corte 20 de septiembre de 2018)**

<b>OBJETIVO DE DESARROLLO SOSTENIBLE</b>	<b>RESULTADOS</b>
<p>Objetivo 1. Poner fin a la pobreza en todas sus formas y en todo el mundo</p>	<p><b>POBREZA MULTIDIMENSIONAL</b> 5,1 millones de personas superaron la pobreza, medida a través del indicador de pobreza multidimensional, el cual se redujo de 30,4% en 2010 a 17,8% en 2016. Meta a 2030: 8.4%</p> <p><b>POBREZA POR INGRESOS</b> El país redujo la pobreza de 37,2% a 28,0%, y la pobreza extrema de 12,3% a 8,5%</p> <p><b>PROGRAMAS PARA LA GENERACIÓN DE INGRESOS</b> 244.631 personas se beneficiaron de los programas de intervenciones integrales para la generación de ingresos, los cuales contribuyen al empoderamiento y desarrollo propio de las comunidades, mediante el fortalecimiento del capital humano y social</p>
<p>Objetivo 2. Poner fin al hambre, lograr la seguridad alimentaria y la mejora de la nutrición y promover la agricultura sostenible</p>	<p><b>“DE CERO A SIEMPRE”</b> La estrategia de atención integral a la primera infancia contribuyó a la reducción de la tasa de mortalidad por desnutrición en menores de cinco años en un 25,4 % Meta a 2030: A 2030, se reducirán las muertes por desnutrición infantil a 5 por cada 100 mil niños menores de 5 años</p> <p><b>PRODUCCIÓN PECUARIA</b> En 2016 la producción pecuaria pasó de 2 millones en 2010 a 2,5 millones de toneladas</p> <p><b>PRODUCCIÓN AGRÍCOLA</b> En 2016 la producción agrícola pasó de 22,9 millones en 2010 a 29,3 millones de toneladas</p> <p><b>HAMBRE CERO EN COLOMBIA</b> En 2016, la proporción de la población subalimentada en Colombia fue de 8,8%, 2,4 puntos porcentuales menos que lo registrado en el período 2010-2012</p>
<p>Objetivo 3. Garantizar una vida sana y promover el bienestar de todos a todas las edades</p>	<p><b>COBERTURA EN AFILIACIÓN A SALUD</b> En 2017 se alcanzó una cobertura del 94,8 % en la afiliación al servicio de salud, con lo cual más de 46,7 millones de colombianos tienen garantizado su acceso al sistema</p> <p><b>EMBARAZO ADOLESCENTE</b> Después de más de una década en ascenso, el indicador de embarazo en adolescentes se redujo en 2,1 puntos porcentuales, al pasar de 19,5% en 2010 a 17,4% en 2015</p> <p><b>MORTALIDAD INFANTIL</b> La tasa de mortalidad en menores de un año se redujo en 3,3 puntos porcentuales, al pasar de 20,4 en 2005 a 17,1 en 2015</p> <p><b>MORTALIDAD MATERNA</b> En 2018 51,0 maternas por cada 100 mil nacidos vivos. Meta 2030: 32,0 maternas por cada 100 mil nacidos vivos</p>
<p>Objetivo 4. Garantizar una educación inclusiva y equitativa de calidad y promover oportunidades de aprendizaje permanente para todos</p>	<p><b>OFERTA DE EDUCACIÓN</b> Colombia se ubica como el sexto sistema educativo en el mundo que más rápido ha mejorado en las pruebas Pisa</p> <p><b>PRESUPUESTO EDUCATIVO</b> Educación se ubica como el primer sector con mayor inversión en el presupuesto nacional</p>

Inclusión de la agenda 2030 de desarrollo sostenible y los ods en el proceso de formación de la agenda de políticas públicas de Bogotá  
2016-2019

	<p><b>PROGRAMA JORNADA ÚNICA</b> Mediante la adopción del Programa de Jornada Única para colegios oficiales, alrededor de 730.648 estudiantes se han beneficiado de más horas de educación</p> <p><b>COBERTURA EN EDUCACIÓN SUPERIOR</b> En 2018 el 57% de la población tiene acceso a educación superior. Meta 2030: 80% de la población con acceso a educación superior.</p>
Objetivo 5. Lograr la igualdad de género y empoderar a todas las mujeres y las niñas	<p><b>ESCAÑOS OCUPADOS POR MUJERES</b> El porcentaje de escaños ocupados por mujeres en el Congreso de la República pasó de 16,7 a 22,6 en Senado y de 12,7 a 19,9 en Cámara</p> <p><b>MÁS MUJERES, MÁS DEMOCRACIA</b> Con esta estrategia, el porcentaje de mujeres candidatas aumentó de menos del 20% a 36,5%</p> <p><b>EL MERCADO LABORAL</b> La tasa de desempleo para las mujeres se redujo de 14,4% en 2011 a 12,3% en 2017</p> <p><b>MUJERES EN CARGOS DECISORIOS DENTRO DEL ESTADO COLOMBIANO</b> En 2018 44,5% de mujeres están en cargos directivos del Estado Colombiano. Meta 2030: 50%.</p>
Objetivo 6. Garantizar la disponibilidad y la gestión sostenible del agua y el saneamiento para todos	<p><b>PROYECTOS DE ACUEDUCTO Y ALCANTARILLADO</b> 5,5 millones de personas han sido beneficiadas con proyectos que mejoran la calidad y continuidad de los servicios de acueducto y alcantarillado</p> <p><b>INFRAESTRUCTURA DE ACUEDUCTO Y ALCANTARILLADO</b> En 2016, se benefició a 417.858 personas a través de inversiones realizadas en la infraestructura, mejorando la provisión, calidad y continuidad de los servicios de acueducto y alcantarillado en el país</p> <p><b>AGUAS RESIDUALES</b> El tratamiento de aguas residuales en el país se incrementó en 14,7 puntos porcentuales, pasando de 27,5% en 2010 a 42,2% en 2016</p> <p><b>ACCESO A AGUA POTABLE</b> En 2018 92,9% de los colombianos tienen acceso a agua potable. Meta 2030: 100% de los colombianos tendrán acceso a agua potable</p>
Objetivo 7. Garantizar el acceso a una energía asequible, fiable, sostenible y moderna para todos	<p><b>SERVICIO DE ENERGÍA ELÉCTRICA</b> En 2018 La cobertura del servicio de energía eléctrica alcanzó el 97,2%. Meta 2030: 100% de los colombianos tendrán acceso a energía eléctrica</p> <p><b>FUENTES NO CONVENCIONALES DE ENERGÍA</b> Mediante la Ley 1715 de 2014 se establece un marco legal para el aprovechamiento de las fuentes no convencionales de energía</p> <p><b>FINANCIACIÓN</b> Para apoyar la financiación de programas de fuentes alternativas de energía, mediante el Decreto 1543 de 2017 se reglamenta el Fondo de Energías No Convencionales y Gestión Eficiente de la Energía (FENOGE)</p>
Objetivo 8. Promover el crecimiento económico sostenido, inclusivo y sostenible, el empleo pleno y productivo y el trabajo decente para todos	<p><b>TRABAJO DECENTE Y CRECIMIENTO ECONÓMICO</b> Entre 2011 y 2016, Colombia creció a un promedio de 4,2% por año, 1,8 puntos porcentuales más que el promedio de las economías grandes de América Latina</p>



Inclusión de la agenda 2030 de desarrollo sostenible y los ods en el proceso de formación de la agenda de políticas públicas de Bogotá  
2016-2019

	<p><b>CREACIÓN DE EMPLEO</b> Se han creado más de 3,8 millones de empleos, entre enero de 2010 y 2018, la mayoría de ellos formales</p> <p><b>DESEMPLEO JUVENIL</b> El desempleo juvenil pasó de 20% en 2010 a 15,9% en 2016. La región más destacada es el Pacífico, donde el desempleo cayó de 14,4% a 9,8%</p> <p><b>FORMALIDAD LABORAL</b> En 2018 la tasa de formalidad laboral es del 52.0%. Meta 2030: Aumentar a 60%</p>
<p>Objetivo 9. Construir infraestructuras resilientes, promover la industrialización inclusiva y sostenible y fomentar la innovación</p>	<p><b>CONSTRUCCIÓN</b> Se han construido 1.581 kilómetros de nuevas carreteras</p> <p><b>INVERSIÓN</b> La inversión en investigación y desarrollo aumentó de 0,19% a 0,27% del PIB</p> <p><b>INTERNET</b> EN 2018 el volumen de hogares conectados a Internet pasó de 27% a 49.9%; valor que asciende a 55% en las cabeceras municipales. Meta 2030: 100% e los hogares contarán con acceso a internet</p>
<p>Objetivo 10. Reducir la desigualdad en los países y entre ellos</p>	<p><b>7.132 KIOSCOS VIVE DIGITAL</b> Se instalaron en centros poblados con más de 100 habitantes, garantizando que ciudadanos del 90% de los municipios del país tengan acceso gratuito a Internet</p> <p><b>PROGRAMA CIUDADANÍA DIGITAL</b> Se ha alfabetizado en TIC a cerca de 2,3 millones de colombianos, a través del programa Ciudadanía Digital, aportando con ello a la reducción de brechas digitales</p> <p><b>2,79 MILLONES DE HOGARES</b> De estratos 1 y 2 se han beneficiado de tarifas de Internet a bajo costo a través del proyecto conexiones digitales</p> <p><b>REDUCCIÓN DE LAS DESIGUALDADES EN COLOMBIA</b> Entre 2010-2016, la reducción de la pobreza en centros poblados y rural disperso fue de 11,1 puntos porcentuales, frente a la disminución de 8,4 puntos porcentuales registrada en las cabeceras y las ciudades principales, con lo que la brecha urbano-rural se ha venido cerrando en el país</p> <p><b>REDUCCIÓN DE LA DESIGUALDAD</b> EN 2018 EL Coeficiente GINI (Puntos) fue de 0.5. Meta 2030: Colombia reducirá la desigualdad, alcanzando un GINI de 0,480 puntos</p>
<p>Objetivo 11. Lograr que las ciudades y los asentamientos humanos sean inclusivos, seguros, resilientes y sostenibles</p>	<p><b>VIVIENDA</b> El déficit cuantitativo de vivienda urbana se redujo en 7,0 puntos porcentuales, al pasar de 12,6% a 5,6%. Meta 2030: A 2030, el déficit cuantitativo de vivienda se reducirá al 2,7%</p> <p><b>TRANSPORTE</b> A 2017, se han ejecutado inversiones por 14,8 billones de pesos en 7 Sistemas Integrados de Transporte Masivo y en 8 Sistemas Estratégicos de Transporte Público</p> <p><b>TELETRABAJO</b> El país cuenta con más de 95.000 teletrabajadores, un 202% más en comparación con la cifra registrada en 2012 (31.000)</p>

Inclusión de la agenda 2030 de desarrollo sostenible y los ods en el proceso de formación de la agenda de políticas públicas de Bogotá  
2016-2019

<p>Objetivo 12. Garantizar modalidades de consumo y producción sostenibles</p>	<p><b>INSTITUCIONALIDAD PARA EL ODS 12</b> El país ha avanzado en la creación del marco institucional adecuado para fomentar la producción y el consumo responsables, a través de acciones como la expedición de la Política Nacional de Producción y Consumo Sostenible en 2010, la conformación de la Misión de Crecimiento Verde, y la formulación de la Política Nacional para la Gestión Integral de Residuos Sólidos (CONPES 3874 de 2016)</p> <p><b>COMBUSTIBLES FÓSILES</b> Se ajustaron y racionalizaron los subsidios a los combustibles fósiles, lo que permitió reducir los recursos destinados a los mismos de \$2,2 billones a \$559 mil millones</p> <p><b>ELIMINACIÓN DEL MERCURIO EN LA MINERÍA</b> Mediante la Ley 1658 del 2013 y la expedición de normas complementarias, se prevé la eliminación del uso de mercurio en la minería para el año 2020</p> <p><b>TASA DE RECICLAJE DE RESIDUOS SÓLIDOS</b> En 2018 10.0% Tasa de reciclaje y nueva utilización de residuos sólidos. Meta 2030: se alcanzará una tasa de reciclaje de residuos sólidos del 17,9%</p>
<p>Objetivo 13. Adoptar medidas urgentes para combatir el cambio climático y sus efectos</p>	<p><b>SISCLIMA</b> Mediante el Decreto 298 de 2016 se creó el Sistema Nacional de Cambio Climático (SISCLIMA), en el marco del cual los Ministerios avanzan en la hoja de ruta para reducir en un 20% las emisiones totales de gases efecto invernadero en el país</p> <p><b>CONOCIMIENTO SOBRE EL RIESGO</b> 864 estaciones de monitoreo sísmico, volcánico y de deformación de la corteza terrestre, 270 estaciones hidrológicas y meteorológicas, y 28 estaciones para monitorear amenazas por tsunamis, mar de leva y frentes frío</p> <p><b>EMISIONES</b> La reposición y renovación del parque automotor de carga ha permitido la desintegración de 16.915 vehículos de elevada edad y la disminución de emisiones asociadas a los mismos</p> <p><b>DISMINUCIÓN D EMISIONES D GASES EFECTO INVERNADERO (GEI)</b> En 2018 0%. Meta 2030: Colombia reducirá en un 20% las emisiones de gases efecto invernadero</p>
<p>Objetivo 14. Conservar y utilizar sosteniblemente los océanos, los mares y los recursos marinos para el desarrollo sostenible</p>	<p><b>ÁREAS MARINO-COSTERAS PROTEGIDAS</b> A 2017, más de 12 millones de hectáreas en zonas marino-costeras del país han sido incorporadas en el Sistema Nacional de Áreas Protegidas En 2018 se logró 12mill850 mil hectáreas de áreas marinas protegidas (ha). Meta 2030: Colombia aumentará en 5,6 millones las hectáreas marinas protegidas</p> <p><b>CONSERVACIÓN DE LA BIODIVERSIDAD</b> En 2014, el área marina protegida del Parque Gorgona ingresó a la Lista Verde de la Unión Internacional para la Conservación de la Naturaleza, reconociendo su aporte a la conservación de la biodiversidad y al manejo efectivo y gobernanza de estas zonas</p> <p><b>INVESTIGACIÓN</b> En 2016, utilizando un buque propio, se realizó la primera expedición científica de Colombia, en la que se investiga la conexión del mar colombiano con la Antártida, mediante estudios en geografía, hidrografía, oceanografía, y biodiversidad</p>
<p>Objetivo 15. Proteger, restablecer y promover el uso sostenible de los ecosistemas terrestres, gestionar sosteniblemente los bosques, luchar contra la</p>	<p><b>RESTAURACIÓN</b> Las hectáreas en proceso de restauración aumentaron en un 49,5%, al pasar de 400.021 en 2014 a 598.099 hectáreas en 2017</p> <p><b>PROTECCIÓN DE PÁRAMOS</b> Con el fin de proteger el recurso hídrico, a 2017, se han delimitado 23 páramos, frente a un total de 36 existentes en el país</p>

Inclusión de la agenda 2030 de desarrollo sostenible y los ods en el proceso de formación de la agenda de políticas públicas de Bogotá  
2016-2019

<p>desertificación, detener e invertir la degradación de las tierras y detener la pérdida de biodiversidad</p>	<p><b>DEFORESTACIÓN</b> La deforestación anual se redujo en 103.430 hectáreas, al pasar de 282.027 en 2010 a 178,597 hectáreas en 2016</p> <p><b>HECTÁREAS CONTINENTALES PROTEGIDAS</b> En 2018 Colombia presenta 25mill914mil hectáreas continentales protegidas. Meta 2030: 30mill620mil hectáreas de áreas continentales protegidas (ha)</p>
<p>Objetivo 16. Promover sociedades pacíficas e inclusivas para el desarrollo sostenible, facilitar el acceso a la justicia para todos y construir a todos los niveles instituciones eficaces e inclusivas que rindan cuentas</p>	<p><b>ACUERDO DE PAZ</b> En 2016 se firmó el Acuerdo Final para la Terminación del Conflicto y la Consolidación de una Paz Estable y Duradera entre el Gobierno nacional y las Fuerzas Armadas Revolucionarias de Colombia- Ejército del Pueblo (FARC-EP).</p> <p><b>INDEMNIZACIONES A VÍCTIMAS DEL CONFLICTO ARMADO INTERNO</b> En 2017, se otorgaron 791.800 indemnizaciones a víctimas del conflicto armado interno.</p> <p><b>CONSULTA PREVIA</b> El tiempo promedio para el desarrollo del proceso de consulta previa se redujo en un 39%, al pasar de 22 días en el periodo 2002-2010 a 13,5 días en 2010-2016</p> <p><b>DISMINUCION DE TASA DE HOMICIDIOS (Por cada 100 mil habitantes)</b> En 2018 la tasa alcanzo el 23.0% de homicidios por cada 100.000 habitantes, logrando disminuir en 3.5% con respecto a 2015 (26.5%). Meta 2030: 16.4 por cada 100 mil habitantes</p>
<p>Objetivo 17. Fortalecer los medios de implementación y revitalizar la Alianza Mundial para el Desarrollo Sostenible</p>	<p><b>COMISIÓN ODS</b> Mediante el Decreto 280, se creó la Comisión Interinstitucional de Alto Nivel para liderar el alistamiento y la efectiva implementación de los ODS en el país, constituyéndose en una instancia de articulación entre el gobierno, el sector privado, la academia y la sociedad civil</p> <p><b>FORTALECIMIENTO INSTITUCIONAL PARA EL POSCONFLICTO</b> Con el propósito de fortalecer las condiciones para el desarrollo rural en un escenario de posconflicto, se han creado entidades como la Agencia de Desarrollo Rural, la Agencia Renovación del Territorio, y la Agencia Nacional de Tierras</p> <p><b>COOPERACIÓN INTERNACIONAL</b> Se negociaron un total de 51 instrumentos, programas y proyectos en el marco de acuerdos de cooperación internacional entre Colombia y otros países y organismos multilaterales</p>

Creación propia. 2018. Con datos tomados de (Departamento Nacional de Planeación - ODS, 2018)

#### **5.1.4 *Los ODS y la relación con los instrumentos de Planeación y Políticas Públicas de la Ciudad de Bogotá***

Para dar inicio al abordaje de este tema, es necesario definir que es Política Pública, pertenecen a las Ciencias Políticas y según Oszlack y O'donnell (1990) es el conjunto de acciones que manifiestan una determinada modalidad de intervención del estado en relación a una cuestión que exige atención, interés y movilización de otros actores de la sociedad. (Oszlak & O'Donnell, 1990).

Debido a que las políticas públicas responden a unas necesidades sentidas por los miembros de la sociedad, estas requieren de un manejo de procesos que exige un diseño, un desarrollo, el seguimiento y evaluación de las mismas, considerando este contexto, Larrue (2000) las define como “Una concatenación de actividades, decisiones o de medidas coherentes por lo menos en su intención, y tomadas principalmente por los actores del sistema político-administrativo de un país con la finalidad de resolver un problema colectivo. Estas decisiones dan lugar a actos formalizados, de naturaleza más o menos coercitiva, con el objetivo de modificar el comportamiento de “grupos que conforman blancos”, los cuales se encuentran supuestamente en el origen del problema por resolver” (Larrue, 2000).

Por lo tanto, al generarse una administración por procesos, demanda la construcción de las agendas públicas y su relación con las políticas públicas, diferentes autores tratan el tema, pero tal vez Cobb y Ross lo hacen con la mayor especificidad y denominan construcción de la agenda pública como:

“construcción de la agenda al “proceso mediante el cual las demandas de los diferentes grupos de la población se convierten en asuntos que compiten por la atención de las autoridades” (p. 126). Distinguen entre: la agenda pública, que estaría integrada por todos aquellos temas que “son objeto de una amplia atención o, por lo menos, conocimiento; requieren de acción desde el punto de vista de una considerable proporción del público; y son percibidos por los miembros de la

Inclusión de la agenda 2030 de desarrollo sostenible y los ods en el proceso de formación de la agenda de políticas públicas de Bogotá 2016-2019 comunidad como cuestiones que caen dentro de las competencias de alguna unidad gubernamental” (p. 127); y la agenda formal, esto es, “la lista de temas que quienes adoptan decisiones han aceptado, formalmente, tomar en seria consideración” (p. 126)”. (Cobb & Ross, 1976)

La construcción de la agenda pública depende de diferentes aspectos, los cuales son explicados por reconocidos expertos como es el caso de Downs con su “Ciclo de atención de los temas”, el cual tiene como ventaja << Describir la evolución de los temas públicos, a partir de un comportamiento cíclico consistente en que “de repente surge un problema, sobresale, llama la atención durante un breve periodo y luego –muchas veces sin haber encontrado solución– desaparece paulatinamente del centro de la atención pública”, para añadir después que “cualquier problema importante que alguna vez captó el interés del público es capaz de recapturarlo Esporádicamente”>> (Downs, 1972).

A partir de lo explicado por los autores, se denota que los ODM y los ODS buscan no ingresar en ese ciclo de Downs, sino todo lo contrario generar la relevancia mundial mediante el tenor jurídico-administrativo de un tratamiento global prospectivo con agendas que cubran periodos de 15 años, como lo han sido los que han permitido el desarrollo y logro de resultado de los ODM y ODS en los últimos 30 años para tener continuidad y no quedar como temas inconclusos.

En el caso colombiano, como se explicó anteriormente la responsabilidad constitucional del proceso de planeación dentro del cual se encontraría el de la construcción e las agendas públicas esta en cabeza del Departamento Nacional de Planeación, órgano de dependencia directa del presidente de la república.

Inclusión de la agenda 2030 de desarrollo sostenible y los ods en el proceso de formación de la agenda de políticas públicas de Bogotá 2016-2019

El Departamento Nacional de Planeación aplica la metodología PHVA<sup>7</sup> (a todos y cada uno de los procesos y funciones bajo su tutela), esta etapa de seguimiento y evaluación es bajo la perspectiva técnica con propósito de toma de decisiones preventivas y correctivas con respecto a los resultados de las metas del Plan Nacional de Desarrollo, que a su vez impactan en la eficiencia de la agenda de las políticas públicas.

Esos mismos procesos de seguimiento y control, lo lleva a cabo la Contraloría General de la República, la cual ejerce control fiscal sobre los recursos de la nación, en el tema del cumplimiento de las políticas públicas, esta lleva a cabo el análisis por los siguientes sectores: Social, Medio Ambiente, Agropecuario, Defensa y Seguridad Nacional, Gestión Pública e Instituciones Financieras, Infraestructura Física, Minas y Energía, son acciones de control concurrente y ex - post que arrojan resultados de retroalimentación para mitigar los riesgos de cualquier categoría. (Garzón Vanegas, Tesis Doctoral " Responsabilidad Social Empresarial en las personas jurídicas públicas y política social. El caso colombiano", 2016)

La Contraloría General de la República define la política pública como:

“Es la forma como el Estado atiende las necesidades de la sociedad, esta esta relaciona da a una toma de decisión que se traduce en forma de normas, instituciones, prestaciones, bienes públicos o servicios, pero inclusive también a la no acción.

Las políticas Públicas implican unas acciones del Gobierno (*inputs*) para atender las necesidades de la ciudadanía, este accionar tiene unos resultados específicos (*outputs*), los cuales llegarán a tener impacto en la ciudadanía (*Outcomes*).”

(Contraloría General de la República, 2014)

---

<sup>7</sup> PLANEAR, HACER, VERIFICAR y ACTUAR.

Inclusión de la agenda 2030 de desarrollo sostenible y los ods en el proceso de formación de la agenda de políticas públicas de Bogotá 2016-2019

La misma entidad, considera que las políticas públicas rara vez se dan por terminadas en su totalidad, dado que los problemas que atacan (Pobreza, Salud, seguridad, etc...), son de carácter perenne a la sociedad. Lo que hacen las diferentes Administraciones es transformarlas, o combinarlas con otras políticas para estar coordinadas con sus planes de Gobierno.

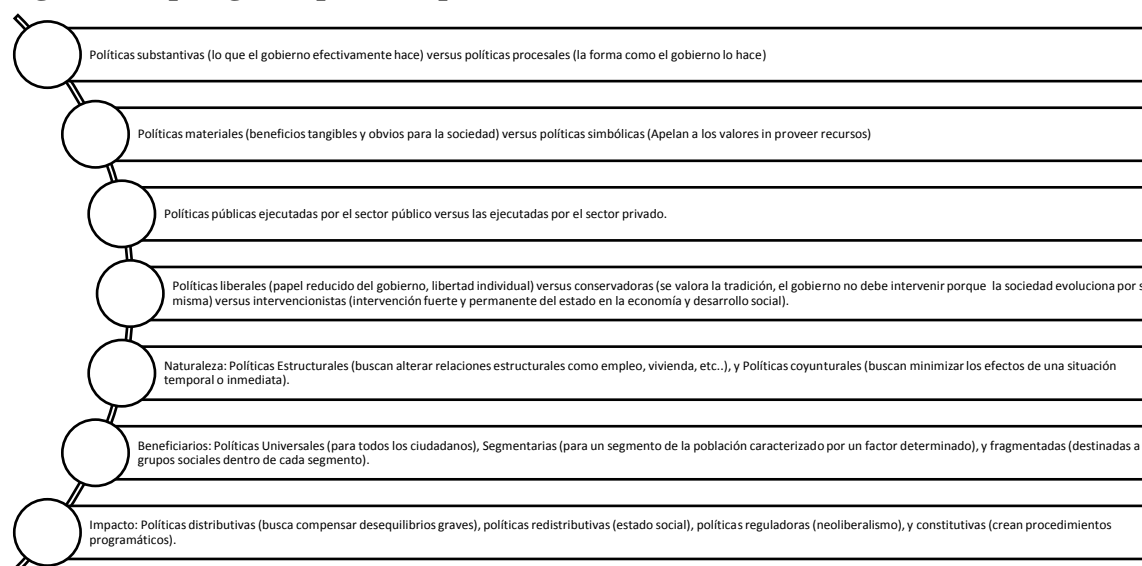
Sin embargo, existen algunas políticas con aspectos temporales definidos, después de los cuales dejan de existir, dadas por eventos circunstanciales o hechos específicos (una inundación u otro fenómeno adverso, una guerra, una epidemia, etc...). (Contraloría General de la República, 2014)

Su proceso de control sigue los pasos del ciclo de las políticas públicas, el cual es:

1. Definición e de la agenda; 2. Formulación, análisis de alternativas, diseño de la política; 3. Toma de decisiones; 4. Implementación de la Política; y 5. Evaluación de la Política.

Por otra parte, se estima que existen una serie de políticas públicas propias de la agenda del país, como son: (Ver figura 1.)

**Figura 1. Tipología de políticas públicas en Colombia: Contraloría General de la República**



Creación propia. 2018. Con datos de (Contraloría General de la República, 2014)

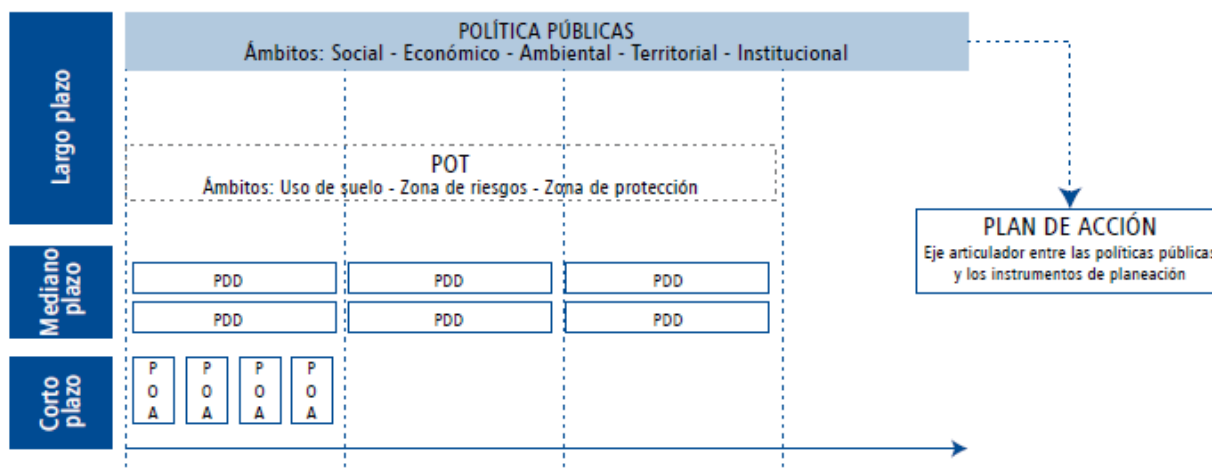
Inclusión de la agenda 2030 de desarrollo sostenible y los ods en el proceso de formación de la agenda de políticas públicas de Bogotá 2016-2019

Frente a lo anterior se establece que los ODS responden a la tipología de Políticas Públicas Universales, de ahí que fue necesario realizar mesas de trabajo con los grupos de interés por parte del Departamento Nacional de Planeación, para la concreción de la agenda 203 para Colombia.

El caso de la Ciudad de Bogotá D.C., guarda homologación en los procesos de Planeación y Control Fiscal, solo que el Plan de Desarrollo Territorial está bajo la responsabilidad de la Secretaría Distrital de Planeación que funge funciones similares a DNP pero en la ciudad de Bogotá y por su parte el proceso de Control Fiscal de los recursos de la ciudad lo ejerce la Contraloría de Bogotá.

El actual gobierno de la ciudad cubre el período de tiempo 2016-2019 y para el diseño de la agenda de políticas públicas distritales siguió el ciclo que se señaló anteriormente por la Contraloría general de la República, apoyándose en la metodología de la Guía para la formulación e implementación de políticas públicas del Distrito 2017 y Herramientas Guía Formulación e Implementación Políticas Públicas, siguiendo el siguiente proceso de integración. (Ver figura 2).

**Figura 2. Integración de políticas públicas como herramientas del proceso de Planeación.**



Recuperado de: (Secretaría Distrital de Planeación (SDP), 2017)



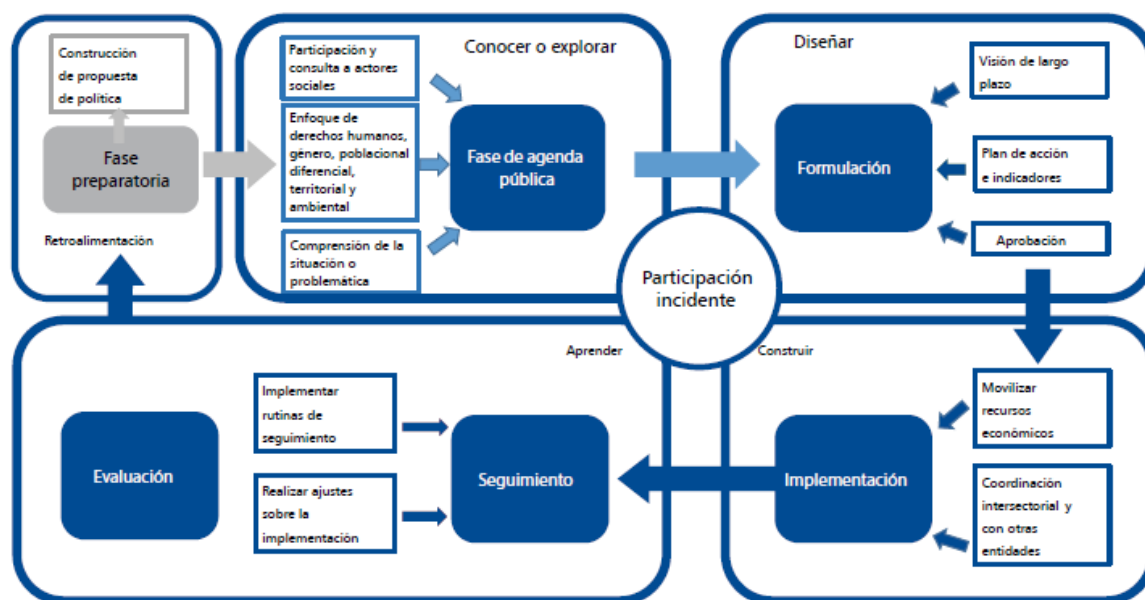
Inclusión de la agenda 2030 de desarrollo sostenible y los ods en el proceso de formación de la agenda de políticas públicas de Bogotá 2016-2019

La agenda de políticas públicas de la ciudad de Bogotá D.C. busca cubrir los siguientes enfoques con el propósito de generar integralidad:

1. Enfoque de derechos humanos en políticas públicas
2. Enfoque de género en políticas públicas
3. El enfoque poblacional en políticas públicas
4. El enfoque diferencial en políticas públicas
5. Enfoque territorial en políticas públicas
6. Enfoque ambiental en políticas públicas

La agenda de políticas públicas se ciñó al proceso diseñado por la Secretaría Distrital de Planeación a partir de lo promulgado por Baena (2015). (Figura 3)

**Figura 3. Ciclo de las agendas políticas públicas de la ciudad de Bogotá D.C.**



Recuperado de: (Secretaría Distrital de Planeación- Documento de trabajo, 2017)

Como resultado se cuenta con la agenda de políticas públicas que se presenta en el Cuadro 9

**Cuadro 9. Agenda de Políticas Públicas de la Ciudad de Bogotá D.C.**

<b>ALCALDIA DE BOGOTÁ - AGENDA DE POLÍTICAS PÚBLICAS</b>		
<b>Políticas Poblacionales</b>		
<b>Ítem</b>	<b>Sector</b>	<b>Política</b>
1	<b>Integración Social</b>	Política Pública De Juventud Para Bogotá D.C. 2018-2030
		Política Pública Para Las Familias De Bogotá, D. C. 2011-2025.
		Política Pública De Infancia Y Adolescencia De Bogotá D.C. 2011- 2021
		Política Pública Social Para El Envejecimiento Y La Vejez En El D.C. 2010 - 2025
		Política Pública De Discapacidad Para El Distrito Capital 2020.
		Política Pública Distrital Para El Fenómeno De La Habitabilidad En Calle 2015-2025.
		Política Pública Para La Adulterez En La D.C 2011-2044
<b>Políticas Ambientales</b>		
2	<b>Ambiente</b>	Política Pública De Protección Y Bienestar Animal 2014-2038
		Política Para La Gestión De La Conservación De La Biodiversidad En El D.C. 2012 - 2038
		Política Pública De Ruralidad Del D.C.
		Política Pública Distrital De Educación Ambiental (Implementación)
		Política Distrital De Salud Ambiental Para Bogotá D.C. 2011-2023
		Política De Humedales Del Distrito Capital 2016-2027
		Política De Producción Y Consumo Sostenible Para Bogotá (Implementación)
		Política Para El Manejo De Suelo De Protección En El D.C (Implementación)
<b>Políticas Socioeconómicas</b>		
3	<b>Gestión Pública</b>	Política Pública De Gestión Integral De Talento Humano Del D.C. (Preparatoria)
		Política Pública De Transparencia, Integridad Y No Tolerancia Con La Corrupción En Bogotá D.C. (Formulación)
		Política Pública Distrital De Servicio A La Ciudadanía En La Ciudad De Bogotá D.C (Implementación)
4	<b>Cultura</b>	Política Pública Distrital De Economía Cultural Y Creativa (Vigencia: No Establecida)
		Política Pública De Cultura Ciudadana (Vigencia: No Establecida)

Inclusión de la agenda 2030 de desarrollo sostenible y los ods en el proceso de formación de la agenda de políticas públicas de Bogotá 2016-2019

		Política Pública De Deporte, Recreación, Actividad Física, Parques Y Escenarios (Vigencia: No Establecida)
5	<b>Gobierno</b>	Política Pública De Libertades Fundamentales De Religión, Culto Y Conciencia (Vigencia: No Establecida)
		Política Pública Integral De Derechos Humanos (Vigencia: No Establecida)
		Política Pública De Participación Incidente (Vigencia: No Establecida)
		Política Pública De Participación Y Convivencia En Propiedad Horizontal (Vigencia: No Establecida)
		Política Pública De Espacio Público (Fase: Formulación)
		Política Pública Para Los Pueblos Indígenas De Bogotá D.C 2011-2020
		Política Pública Distrital Para El Reconocimiento De La Diversidad Cultural Y La Garantía De Los Derechos De Los Afrodescendientes. 2011-2020
		Política Pública Distrital Para El Reconocimiento De La Diversidad Cultural, Garantía, Protección Y El Restablecimiento De Los Derechos De La Población Raizal En Bogotá 2011-2020
		Política Pública Distrital Para El Grupo Étnico Rrom O Gitano En El D.C. 2011-2020.
6	<b>Hábitat</b>	Política Pública De La Gestión Integral Del Hábitat (Vigencia: No Establecida)
7	<b>Mujeres</b>	Política Pública De Mujeres Y Equidad De Género (Vigencia: No Establecida)
		Política Pública De Actividades Sexuales Pagadas
8	<b>Movilidad</b>	Política Pública De La Bicicleta (Fase: Formulación)
		Política Pública De Eco Conducción (Fase: Formulación)
9	<b>Seguridad</b>	Política Pública Distrital De Convivencia Y Seguridad Ciudadana (Fase: Implementación)
		Sistema De Responsabilidad Penal Adolescente (Sncrpa) (Fase: Implementación)
		Política Pública De Prevención Y Atención Del Consumo Y Vinculación A La Oferta De Sustancias Psicoactivas (Implementación)
10	<b>Planeación</b>	Política Pública De Ecourbanismo Y Construcción Sostenible De Bogotá, D.C. 2014-2024.
		Política Distrital De Ciencia, Tecnología E Innovación.
		Política Pública Lgtbi
11	<b>Desarrollo Económico</b>	Política Pública De Seguridad Alimentaria Y Nutricional Para Bogotá D.C 2018- (Fase: Reformulación)
		Política pública de financiación y democratización del crédito en Bogotá, D.C

Inclusión de la agenda 2030 de desarrollo sostenible y los ods en el proceso de formación de la agenda de políticas públicas de Bogotá  
2016-2019

		Política pública de trabajo decente y digno de Bogotá D.C
		Política Distrital De Turismo Para Bogotá Y Su Zona De Influencia Región Capital (Fase: Reformulación)
		Política Distrital De Productividad, Competitividad Y Desarrollo Socioeconómico De Bogotá D.C (Reformulación)
<b>Políticas en Salud</b>		
12	<b>Salud</b>	Política Distrital De Salud Mental
		Política Distrital De Salud Ambiental
		Política Pública De Salud Oral De Bogotá. D.C Con Participación Social Para El Decenio 2011-2021
		Política de salud y calidad de vida de los trabajadores y trabajadoras de Bogotá.

Complementado por el autor con datos de la (Secretaria Distrital de Planeación, 2018)

A la fecha la agenda de políticas públicas (Corte 15 de septiembre de 2018), cuenta con un conglomerado de 50 políticas, que engloban los 6 enfoque descritos, estas se encuentran inmersas en el Plan de Desarrollo Distrital de Desarrollo 2016 – 2019 “Bogotá mejor para todos”.

La estructura del Plan de Desarrollo Distrital de Desarrollo 2016 – 2019 “Bogotá mejor para todos”, está conformada de la siguiente forma:

- 1. Objetivo del Plan:** La felicidad para todos
- 2. Pilares del Plan:** Se constituyen en los elementos estructurantes para alcanzar el objetivo del Plan. Los pilares son: 1. Igualdad en calidad de vida; 2. Democracia urbana; y 3. Construcción de comunidad y cultura ciudadana.
- 3. Estrategias transversales:** I) Nuevo ordenamiento territorial; II) Desarrollo Económico; III) Sostenibilidad ambiental basada en la eficiencia energética; y IV) Gobierno legítimo, fortalecimiento local y eficiencia.

Para lograr esto se requiere de Metas Grandes y Ambiciosas (MEGA), que permitan reconocer la unidad de la administración y que son consistentes con este Plan de Desarrollo de una Bogotá Mejor Para Todos.

El logro del objetivo central del Plan se enmarca a su vez en la agenda 2030 para el Desarrollo Sostenible del año 2015, que incluye 17 Objetivos de Desarrollo Sostenible (ODS) a los que se alinean los programas y metas aquí incluidos. (Alcaldía Mayor de Bogotá, 2016)

El balance muestra que el Plan de Desarrollo Distrital en sus programas están alineados en un 80% con los ODS:

Inclusión de la agenda 2030 de desarrollo sostenible y los ods en el proceso de formación de la agenda de políticas públicas de Bogotá 2016-2019

1. ESFERA DE PERSONAS: OBJETIVOS ASOCIADOS: ODS1: (METAS PDD: 6);  
ODS2. (METAS PDD: 4); ODS3: (METAS PDD: 11); ODS4: (METAS PDD: 27);  
ODS5: METAS PDD: 2)
2. ESFERA DE PLANETA: OBJETIVOS ASOCIADOS: ODS6: (METAS PDD: 3);  
ODS12. (METAS PDD: 10); ODS13: (METAS PDD: 2); ODS15: (METAS PDD: 8).
3. ESFERA DE ALIANZAS Y JUSTICIA: OBJETIVOS ASOCIADOS: ODS16: (METAS PDD: 21); ODS17. (METAS PDD: 1).
4. ESFERA DE PERSONAS: OBJETIVOS ASOCIADOS: ODS8: (METAS PDD: 20);  
ODS9. (METAS PDD: 9); ODS7: (METAS PDD: 16); ODS10: (METAS PDD: 4);  
ODS11: METAS PDD: 16.

Inclusión de la agenda 2030 de desarrollo sostenible y los ods en el proceso de formación de la agenda de políticas públicas de Bogotá 2016-2019

## **6. Conclusiones**

El objetivo general de esta investigación se logró, una vez que se observa la articulación que existe entre la agenda de políticas públicas de la ciudad de Bogotá D.C. – el plan de desarrollo 2016-2019 “Bogotá mejor para todos” – Los objetivos de desarrollo sostenibles, los cuales están incluidos en todo el conjunto de instrumentos antes mencionados.

La agenda 2030 responde a una problemática sentida a nivel mundial, que ha venido avanzando en una trazabilidad de 18 años, con una prospectiva de 30 (Hasta 2030), que con base en los resultados, tiene alta probabilidad que varios de los objetivos con sus metas no se logren debido a factores externos, lo que generaría una nueva agenda con una ventana de tiempo de ejecución muy próxima a los 15 años, esto indica que tiene un comportamiento cíclico que aportará elementos para una nueva agenda pública mundial.

Considerando los tiempos de los períodos de gobierno en Colombia tanto para el presidente como para el alcalde en este caso de la ciudad de Bogotá, estas agendas deberán ser asumidas en los diferentes planes de gobierno que cubran estos períodos, mientras sean promulgadas y adoptadas en Naciones Unidas, generando un ciclo continuo indefinido.

El comportamiento cíclico continuo indefinido de las agendas para cumplimiento de metas globales para el desarrollo en el tiempo se proyecta que se dé, debido a los factores externos que propiciaran cambios en todos los aspectos (social, ambiental y económico) y demandaran ajustes y exigencias específicas en cada ocasión que sean debatidas para buscar soluciones.

En el caso de la promulgación de la articulación entre los Planes de Desarrollo de la ciudad y los compromisos a honrar para las agendas de desarrollo, exigirá cada vez más cumplimiento de la normatividad no solo constitucional si técnica que de alcance para

Inclusión de la agenda 2030 de desarrollo sostenible y los ods en el proceso de formación de la agenda de políticas públicas de Bogotá 2016-2019 diagnosticar, diseñar, ejecutar, controlar y establecer las estrategias correctivas del caso para el logro de los resultados propuestos tanto para lo comprometido como agenda de gobierno de tuno como con la agenda internacional.

El actual plan de desarrollo 2016-2019 cumplió con lo establecido en la norma para el diseño de este en sus componentes de diagnóstico y generación de políticas públicas, no obstante, no se generaron todos los canales posibles de comunicación participativos con los grupos de interés de la ciudad.

Lo que respecta a la inclusión de los ODS en el articulado se propiciaron por convergencia entre la responsabilidad jurídica asumida por la ciudad y por la asumida como nación, en donde la ciudad debe aportar para los resultados como nación, sin embargo, se pudo haber trabajado más en la agenda de priorización de necesidades e inclusión de todos los ODS en el plan de desarrollo de la ciudad.

A la fecha de corte de este documento (15 de septiembre de 2018), la Ciudad de Bogotá está en deuda con generar resultados directos con los objetivos 7, 9, 11, 12, 13, 14, 15, 16, 17, que no tienen registro en el Departamento Nacional de planeación

Se debe tener en cuenta que, para lograr los avances, exige tomar decisiones que promuevan la colaboración y cooperación entre todas las partes intervinientes, respaldados por política públicas que sean coherentes con las necesidades del orden nacional y territorial para lograr el desarrollo sostenible en todos los niveles socio-geográficos

Se debe seguir trabajando en la armonización entre escalas de tiempo de las diferentes agendas de gobierno, es decir siempre considerar que la primera escala para tener en cuenta es la agenda ODS. Agenda 2015-2030 (Escala internacional), generando un camino al desarrollo en



Inclusión de la agenda 2030 de desarrollo sostenible y los ods en el proceso de formación de la agenda de políticas públicas de Bogotá 2016-2019 cascada, porque continuaría la agenda nacional (escala PND – período de gobierno de turno) y por último la escala territorial (PDT - período de gobierno de turno).

Inclusión de la agenda 2030 de desarrollo sostenible y los ods en el proceso de formación de la agenda de políticas públicas de Bogotá 2016-2019

## 7. Bibliografía

- Alcaldía Mayor de Bogotá. (09 de 06 de 2016). ACUERDO 645 DE 2016 . *Plan Distrital de Desarrollo 2016-2020 " Bogotá Mejor para Todos"*. Bogotá D.C., Bogotá D.C., Colombia: Consorcio Buenos y Creativos S.A.S - Multi-impresos S.A.S.
- Alcaldía Mayor de Bogotá D.C. (2016). *Objetivos de Desarrollo del Milenio. Cierre 2015*. Bogotá: Clara Inés penagos Collo.
- Cobb, R., & Ross, J.-K. &. (1976). "Agenda Building as a Comparative Political". *The American Political Science Review*, 126-138.
- Congreso de Colombia. (15 de 07 de 1994). LEY 152 DE 1994 "Ley Orgánica del Plan de Desarrollo". *Ley Orgánica del Plan de Desarrollo*. Bogotá D.C., Bogotá D.C., Colombia: DIARIO OFICIAL. AÑO CXXX. N. 41450. 19. JULIO, 1994. PAG. 18.
- Congreso de la República. (09 de 06 de 2015). LEY 1753 DE 2015. *Plan Nacional de Desarrollo 2014-2018 "Todos por un nuevo país"*. Bogotá D.C., Bogotá D.C., Colombia: Diario Oficial No. 49.538 de 9 de junio de 2015.
- Contraloría General de la República. (30 de 03 de 2014). POLÍTICAS PUBLICAS: DISEÑO, IMPLEMENTACIÓN Y EVALUACIÓN. *POLÍTICAS PUBLICAS: DISEÑO, IMPLEMENTACIÓN Y EVALUACIÓN*. Bogotá D.C., Bogotá D.C., Colombia: CGR.
- Departamento Nacional de Planeación- Como incluir los ODS. (05 de 11 de 2016). Los ODS e los Planes de Desarrollo Territorial. *Los ODS e los Planes de Desarrollo Territorial*. Bogotá D.C., Bogotá D.C., Colombia: DNP.
- Departamento Nacional de Planeación - ODS. (15 de Septiembre de 2018). La agenda 2030 en Colombia. *La agenda 2030 en Colombia*. b, Bogotá D.C., Bogotá D.C.: DNP.
- Departamento Nacional de Planeación- Lineamientos PDT. (30 de 10 de 2016). PLANES DE DESARROLLO Y CONSEJOS TERRITORIALES DE PLANEACIÓN. *PLANES DE DESARROLLO Y CONSEJOS TERRITORIALES DE PLANEACIÓN*. Bogotá D.C., Bogotá D.C., Colombia: DNP.
- Downs, A. (1972). "Up and Down with Ecology: The Issue Attention Cycle". *Public Interest. Traducción al español, "El ciclo de atención a los problemas sociales. Los altibajos de la ecología"*1993. México, México D.F., México: Miguel Ángel Porrúa.

- Inclusión de la agenda 2030 de desarrollo sostenible y los ods en el proceso de formación de la agenda de políticas públicas de Bogotá 2016-2019
- Garzón Vanegas, O. L. (02 de 02 de 2016). Tesis Doctoral " Responsabilidad Social Empresarial en las personas jurídicas públicas y política social. El caso colombiano". " *Responsabilidad Social Empresarial en las personas jurídicas públicas y política social. El caso colombiano*". Madrid, Madrid, España: Universidad de Nebrija.
- Garzón Vanegas, O. L. (2018). "La corrupción en Colombia y su implicación en ROI Social (SROI): Revisión desde los Objetivos de Desarrollo Sostenible (ODS). . *Revista Javeriana*, 60-65.
- Larrue, C. (2000). *Analyser les politiques publiques d'environnement*. París: L'Harmattan.
- Oszlak, O., & O'Donnell. (1990).  
<http://politicayplanificacionsocial.sociales.uba.ar/files/2012/04/04.05.-Dossier-Estado-y-politicas-estatales-en-America-Latina1.pdf>. Recuperado el 02 de Diciembre de 2014, de <http://politicayplanificacionsocial.sociales.uba.ar/files/2012/04/04.05.-Dossier-Estado-y-politicas-estatales-en-America-Latina1.pdf>
- Programa de Naciones Unidas para el Desarrollo. (2015). *Objetivos de Desarrollo del Milenio. Informe 2015*. Bogotá, Colombia: Nuevas Ediciones S.A.
- Sanahuja, J. A. (2014). De los Objetivos del Milenio al desarrollo sostenible: Naciones Unidas y las metas globales post-2015. Anuario Ceipaz. 2014 - 2015. En M. (. Mesa, *Focos de tensión, cambio geopolítico y agenda global. Anuario de CEIPAZ 2014-2015* (Primera ed., págs. 49-83). Madrid: CEIPAZ. Recuperado el 10 de Julio de 2018
- Secretaría Distrital de Planeación- Documento de trabajo. (25 de 01 de 2017). Documento de Trabajo - Ciclo Políticas Públicas. *Documento de Trabajo - Ciclo Políticas Públicas*. Bogotá D.C., Bogotá D.C., Colombia: Arkimax Internacional Ltda.
- Secretaria Distrital de Planeación (SDP). (30 de 01 de 2017). Modelo conceptual para el seguimiento. *Modelo conceptual para el seguimiento*. Bogotá D.C., Bogotá D.C., Colombia: Arkimax Internacional Ltda.
- Secretaria Distrital de Planeación. (31 de 07 de 2018). Políticas Sectoriales. *Políticas Sectoriales*. Bogotá D.C., Bogotá D.C., Colombia: SDP.
- Torres-Melo, J., & Santander, J. (2013). *Introducción a las Políticas Públicas: Conceptos y y herramientas desde la relación entre Estado y Ciudadanía*. Bogotá: Imprenta Nacional de Colombia. Recuperado el 15 de 03 de 2018

Inclusión de la agenda 2030 de desarrollo sostenible y los ods en el proceso de formación de la agenda de políticas públicas de Bogotá 2016-2019

United Nations - Consejo Económico y Social. (10 de 03 de 2017). Comisión de Estadística.

Informe sobre el 48° período de sesiones. *E/2017/24-E/CN.2017/35 Informe sobre el 48° período de sesiones*. New York, New York, United States: United Nations . doi:ISSN 0251-9992

United Nations - Economic and Social Council. (11 de 05 de 2017). Progress towards the

Sustainable Development Goals - Report of the Secretary-General . *Progress towards the Sustainable Development Goals*. New York, New York, United States: United Nations. doi:17-07553\* (E) 090617

United Nations. (30 de Marzo de 2000). <http://www.un.org>. Obtenido de Nosotros los pueblos: Comunicados de prensa:

[http://www.un.org/es/events/pastevents/millennium\\_summit/sg\\_report/press.htm](http://www.un.org/es/events/pastevents/millennium_summit/sg_report/press.htm)

United Nations. (14 de 09 de 2000). *ONU*. Obtenido de ONU:

<http://www.un.org/es/comun/docs/?symbol=A/RES/55/2>

United Nations. (14 de 09 de 2000). *www.un.org*. Obtenido de ONU:

<http://www.un.org/es/comun/docs/?symbol=A/RES/55/2>

United Nations. (18 de 09 de 2008). <http://www.un.org>. Obtenido de <http://www.un.org>:

<http://www.un.org/es/millenniumgoals/pdf/MDGGapTFReportSPANISH.pdf>

United Nations. (23 de 08 de 2013). Resolution adopted by the General Assembly on 9 July 2013. *A/RES/67/290*. New York, New York, United States: United Nations.

United Nations. (18 de 09 de 2015). <http://www.un.org>. Obtenido de <http://www.un.org>:

[http://www.un.org/es/millenniumgoals/pdf/mdg\\_gaptaskforce\\_report2015\\_pressrelease\\_spanish.pdf](http://www.un.org/es/millenniumgoals/pdf/mdg_gaptaskforce_report2015_pressrelease_spanish.pdf)

United Nations. (2015). *Objetivos de Desarrollo del Milenio. Informe 2015*. New York: Catharine Way.

United Nations. (15 de 09 de 2015). Resolution adopted by the General Assembly on 1

September 2015. [without reference to a Main Committee (A/69/L.85)] . *A/RES/69/315 69/315. Draft outcome document of the United Nations summit*. New York, New York, United States: United Nations. Obtenido de <https://undocs.org/A/RES/69/315>

United Nations. (15 de 09 de 2015). *www.un.org*. Recuperado el 12 de 12 de 2017, de

<http://www.unisdr.org/files/resolutions/ARES68211S.pdf>

Inclusión de la agenda 2030 de desarrollo sostenible y los ods en el proceso de formación de la agenda de políticas públicas de Bogotá 2016-2019

United Nations. (30 de 08 de 2018). *http://www.undp.org*. Obtenido de *http://www.undp.org*:

*http://www.undp.org/content/undp/es/home/sustainable-development-goals/background.html*

United Nations. (30 de Enero de 2017). *http://www.un.org/es/millenniumgoals/global.shtml*.

Recuperado el 10 de Julio de 2018, de

*http://www.un.org/es/millenniumgoals/global.shtml*:

*http://www.un.org/es/millenniumgoals/global.shtml*