

**SISTEMA DE GESTIÓN ORIENTADO A LA WEB PARA EL CONTROL DE  
VACUNAS EN UNA ENTIDAD UNIVERSITARIA.**

Luis Carlos Torres Trujillo  
Septiembre 2018

Universidad Nacional Abierta y a Distancia – UNAD  
Escuela de Ciencias Básicas Tecnología e Ingeniería  
Ingeniería de Sistemas

El equipo de desarrollo en manos del estudiante de Ingeniería Luis Carlos Torres Trujillo, pretende crear un sistema de gestión orientado a la web para el control de vacunas de una entidad universitaria, el cual busca optimizar y agilizar los procesos relacionados con la prestación de los servicios de enfermería en el Bienestar Universitario y la gestión de la información del control de vacunas en los estudiantes de la facultad de Ciencias de la Salud de la Fundación Universitaria Juan N. Corpas.

El presente documento describe de forma detallada los pasos para el manejo y el control del sistema web.

## Tabla de Contenidos

iii

1. Ingreso al sistema.....	1
2. Menú de Opciones .....	2
3. Crear Usuarios .....	5
4. Lista de Usuarios.....	6
5. Validar Paciente .....	7
6. Listar Pacientes .....	9
7. Medicamentos .....	12
8. Insumos Médicos .....	15
9. Equipos Médicos.....	17
10. Entrega de Medicamentos.....	18
11. Atención en Salud.....	20

*Tabla 1. Menu de opciones que ofrece el sistema .....2*

## Lista de Ilustraciones

v

<i>Ilustración 1. Pantalla login del sistema</i>	<i>1</i>
<i>Ilustración 2. Pantalla principal del sistema</i>	<i>2</i>
<i>Ilustración 3. Crear usuario</i>	<i>5</i>
<i>Ilustración 4. Vista de errores al crear un usuario</i>	<i>6</i>
<i>Ilustración 5. Mensaje de confirmación creación de usuario</i>	<i>6</i>
<i>Ilustración 6. Vista de los usuarios registrados</i>	<i>7</i>
<i>Ilustración 7. Vista para validar si un paciente existe</i>	<i>7</i>
<i>Ilustración 8. Vista si existe un paciente ya registrado</i>	<i>8</i>
<i>Ilustración 9. Vista cuando un paciente no está registrado en el sistema</i>	<i>9</i>
<i>Ilustración 10. Vista del listado de pacientes</i>	<i>10</i>
<i>Ilustración 11. Estadísticas de un usuario específico</i>	<i>11</i>
<i>Ilustración 12. Estadísticas de un programa en específico</i>	<i>11</i>
<i>Ilustración 13. Vista para la edición de un paciente</i>	<i>12</i>
<i>Ilustración 14. Vista para la creación de un paciente</i>	<i>12</i>
<i>Ilustración 15. Vista general del listado de medicamentos</i>	<i>13</i>
<i>Ilustración 16. Vista general para la creación de un nuevo medicamento</i>	<i>14</i>
<i>Ilustración 17. Vista general para la edición de un medicamento</i>	<i>14</i>
<i>Ilustración 18. Estadísticas generales de los medicamentos</i>	<i>15</i>
<i>Ilustración 19. Vista general de los insumos médicos registrados</i>	<i>16</i>
<i>Ilustración 20. Formulario para el registro de un nuevo medicamento</i>	<i>16</i>
<i>Ilustración 21. Formulario para la edición de un medicamento existente</i>	<i>17</i>
<i>Ilustración 22. Vista general de los equipos médicos</i>	<i>17</i>
<i>Ilustración 23. Formulario para la creación de un nuevo equipo médico</i>	<i>18</i>
<i>Ilustración 24. Formulario para la edición de un nuevo equipo médico</i>	<i>18</i>
<i>Ilustración 25. Listado general de las entregas de medicamentos realizadas</i>	<i>19</i>
<i>Ilustración 26. Detalle de los medicamentos entregados en cada uno de los registros</i>	<i>19</i>
<i>Ilustración 27. Formulario para el registro de entrega de medicamentos</i>	<i>20</i>
<i>Ilustración 28. Listado de medicamentos existentes para la entrega de los mismos</i>	<i>20</i>
<i>Ilustración 29. Listado general de las atenciones en salud que se han realizado</i>	<i>21</i>
<i>Ilustración 30. Detalle de todos los insumos médicos que se han realizado en cada uno de los registros</i>	<i>21</i>
<i>Ilustración 31. Formulario para el registro de cada una de las atenciones en salud</i>	<i>22</i>
<i>Ilustración 32. Listado de todos los insumos médicos que se pueden realizar en una atención en salud</i>	<i>22</i>
<i>Ilustración 33. Listado de todos los equipos médicos que se pueden usar en una atención en salud</i>	<i>23</i>

## 1. Ingreso al sistema.

Desde la barra del navegador digitar la url por la cual se quiere ingresar previamente configurado el sistema. Ejemplo local.siacu.com.

A continuación, se presenta en la pantalla la siguiente interfaz:



*Ilustración .1Pantalla login del sistema*

Es de aclarar que el sistema puede ingresar tanto de un dispositivo móvil, como desde un ordenador, el sistema cumple con los estándares para cualquiera de los dos procedimientos.

En esta pantalla debe ingresar el usuario, en este caso es un email y la contraseña correspondiente.

## 2. Menú de Opciones

Una vez que el usuario se identifique como usuario autorizado (administrador, enfermero, medico), podrá acceder al menú de opciones que le presenta el sistema.

A continuación, se presenta la vista principal del sistema luego del usuario ha ingresado:



*Ilustración 2. Pantalla principal del sistema*

La interfaz del programa ofrece al usuario un menú de opciones con el que poder acceder a las distintas funciones.

Las diferentes opciones disponibles por el menú, así como el funcionamiento que ofrecen cada una de ellas en la siguiente tabla:

*Tabla 1. Menu de opciones que ofrece el sistema*

<b>Opcion</b>	<b>Menu</b>	<b>Funcionalidad</b>
Crear Usuario	Usuarios	Este ítem permite la creación de los usuarios permitido en el Sistema, con un email y un password.
Lista de Usuarios	Usuarios	Este ítem permite la visualización, y edición de los usuarios registrados en el sistema.
Validar Paciente	Pacientes	Este ítem permite validar si un paciente está o no, registrado dentro de la plataforma.
Lista de Pacientes	Pacientes	Este ítem permite visualizar el listado general de los pacientes, la edición y estadísticas de los mismos
Medicamentos	Inventario	Este ítem permite la creación y el listado de los medicamentos que se manejan dentro de la entidad
Insumos Medicos	Inventario	Este ítem permite la creación y el listado de los insumos médicos que se manejan dentro de la entidad
Equipos Medicos	Inventario	Este ítem permite la creación y el listado de los equipos médicos que se manejan dentro de la entidad
Entrega de Medicamentos	Entrega de Medicamentos	Este ítem permite la creación y el listado de los registros de la entrega de medicamentos que se realiza a cada uno de los pacientes
Atencion en Salud	Atencion de Enfermeria	Este ítem permite el registro y listado de cada una de las



		atenciones en salud que se llevan dentro de la entidad
Inyectologia	Atencion en Enfermeria	Este ítem permite el registro y listado de cada una de las inyectologias que se le realizan a los pacientes en la entidad
Glucometria	Atencion en Enfermeria	Este ítem permite el registro y listado de las tomas de glucometria que se le realizan a los pacientes en la entidad.
Toma de Presion	Atencion en Enfermeria	Este ítem permite el registro y listado de las toma de presión arterial que se le realizan a los pacientes en la entidad.
Citas	Citas	Este ítem permite la creación y visualización de la agenda de citas que se lleva dentro de la entidad.
Historia Clinica Ocupacional	Historia Clinica Ocupacional	Este ítem permite el registro de las historia de vida ocupacional que se realizan a los trabajadores de la entidad
Medicamentos Anticonceptivos	Planificacion Familiar	Este ítem permite el registro y visualización de los medicamentos anticonceptivos que se manejan dentro de la entidad
Asesoría en salud sexual	Planificacion Familiar	Este ítem permite el registro de todas las asesorías en salud sexual realizada a los pacientes de la entidad
Entregas de Anticonceptivos	Entregas de Anticonceptivos	Este ítem permite el registro de todos los medicamentos anticonceptivos que se realizan en la entidad

Control de Vacunas	Control de Vacunas	Este ítem permite el registro de control de vacunas que se realiza a los estudiantes próximos a salir a sus etapas practicas
Reportes	Reportes	Este ítem, permite general los diferentes reportes en la plataforma en formato Excel

### 3. Crear Usuarios

The screenshot shows a web interface for creating a user. At the top, there is a breadcrumb trail: Home > Usuarios > Crear usuario. The main heading is 'Crear Usuario'. The form contains the following fields:

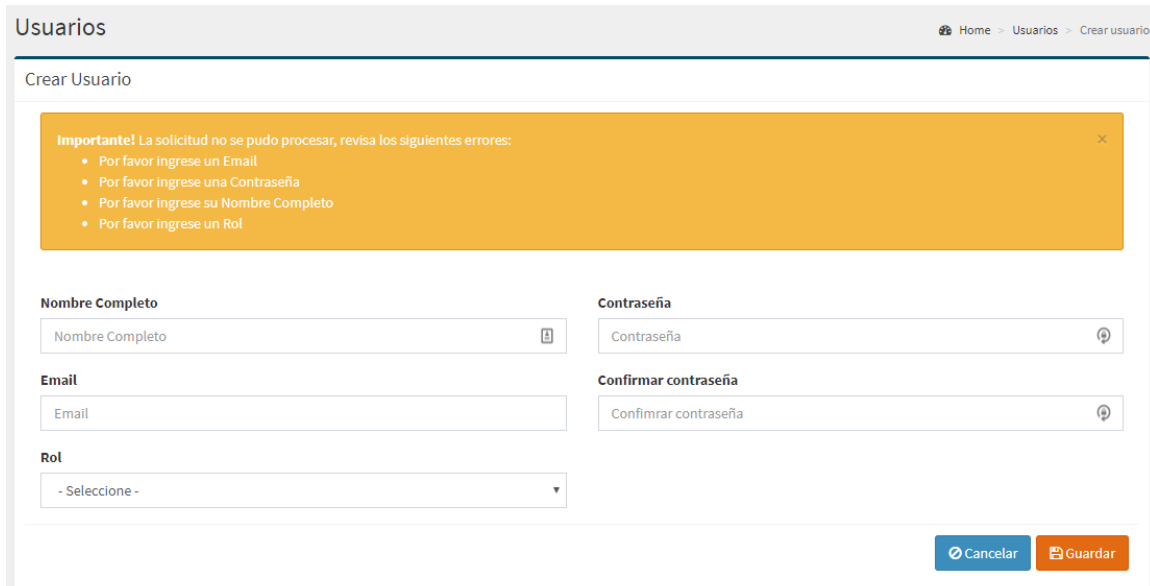
- Nombre Completo:** A text input field with a placeholder 'Nombre Completo' and a copy icon.
- Contraseña:** A password input field with a placeholder 'Contraseña' and a visibility toggle icon.
- Email:** A text input field with a placeholder 'Email'.
- Confirmar contraseña:** A password input field with a placeholder 'Confirmar contraseña' and a visibility toggle icon.
- Rol:** A dropdown menu with the placeholder '- Seleccione -'.

At the bottom right of the form, there are two buttons: 'Cancelar' (blue) and 'Guardar' (orange).

*Ilustración 3. Crear usuario*

En este ítem permite la creación de los usuarios que pueden entrar a interactuar en el sistema, para ello es necesario llenar toda la información que se le provee.

En caso de enviar el formulario con alguna información faltante el sistema le arroja los errores correspondientes



Usuarios Home > Usuarios > Crear usuario

Crear Usuario

**Importante!** La solicitud no se pudo procesar, revisa los siguientes errores:

- Por favor ingrese un Email
- Por favor ingrese una Contraseña
- Por favor ingrese su Nombre Completo
- Por favor ingrese un Rol

<p><b>Nombre Completo</b></p> <input type="text" value="Nombre Completo"/>	<p><b>Contraseña</b></p> <input type="password" value="Contraseña"/>
<p><b>Email</b></p> <input type="text" value="Email"/>	<p><b>Confirmar contraseña</b></p> <input type="password" value="Confirmar contraseña"/>
<p><b>Rol</b></p> <input type="text" value="- Seleccione -"/>	

*Ilustración 4. vista de errores al crear un usuario*

Luego de llenar todos los datos obligatorios, el sistema arroja un mensaje de confirmación



✓ Usuario creado Exitosamente!

*Ilustración 5. Mensaje de confirmación creación de usuario*

#### 4. Lista de Usuarios

Usuarios Home > Usuarios > Lista Usuarios

Lista de usuarios + Crear Usuario

Ver  registros Buscar:

Nombres	Email	Rol	Acciones
Admin	admin123@gmail.com	Admin	
Carlos Torres	salud@gmail.com	UControlVacunas	
Carolina Garcia	medico@gmail.com	Medico	
Maria Torres	enfermero@gmail.com	Enfermero	

Mostrando registros del 1 al 4 de un total de 4 registros Anterior **1** Siguiente

*Ilustración 6. Vista de los usuarios registrados*

En esta vista podemos ver los usuarios que hay registrados en la plataforma, igualmente tenemos la opción de eliminar un usuario, en caso de que ya no se necesite que interactúe más con el sistema.

## 5. Validar Paciente

Pacientes

Validar Paciente

Q Consultar

*Ilustración 7. vista para validar si un paciente existe*

En esta vista, podemos validar si un paciente existe en el sistema, en caso de que el paciente exista nos muestra información de él, y las acciones que podemos hacer.

The screenshot displays a web interface for patient management. At the top, the breadcrumb navigation shows 'Home > Pacientes > Pacientes'. The main content is divided into three sections:

- Validar Paciente:** A search box containing the ID '1075220213' and an orange 'Consultar' button.
- Información Personal:** A table with the following data:

Cedula	Nombres	Apellidos	Tipo
1075220213	Gina Paola	Vargas	Estudiante
- Acciones:** A grid of seven action buttons, each with an icon and a notification badge:
  - Actualizar Datos (pencil icon)
  - Atención En Salud (heart icon, badge 5)
  - Entrega Medicamentos (pill icon, badge 1)
  - Inyectología (syringe icon, badge 2)
  - Glucometría (glucometer icon, badge 3)
  - Toma de presión arterial (heart icon, badge 1)
  - Lista de afinamientos (heart icon)

*Ilustración 8. vista si existe un paciente ya registrado*

En caso de que un usuario no este registrado en el sistema, nos indica si queremos o no registrarlo

## Pacientes

### Validar Paciente

1075243694

---

El Numero de Identificación 1075243694 no se encuentra registrado.  
Desea crear un nuevo registro?

*Ilustración 9. vista cuando un paciente no está registrado en el sistema*

## 6. Listar Pacientes

Pacientes Home > Pacientes > Listar Pacientes

Lista de Pacientes [+ Crear Paciente](#)

Ver  registros Buscar:

Numero de identificación	Nombres	Apellidos	Teléfono	Tipo de usuario	Acciones
1003810998	Alexandra	Trujillo	3229007734	Estudiante	<a href="#">✎</a> <a href="#">🗑️</a>
1007319235	Karen Tatiana	Triviño	3107810055	Estudiante	<a href="#">✎</a> <a href="#">🗑️</a>
1017186453	Jessika	Muñoz	3142655325	Funcionario	<a href="#">✎</a> <a href="#">🗑️</a>
1068927021	Jean Katherine	cuspiades	3142655325	Estudiante	<a href="#">✎</a> <a href="#">🗑️</a>
1075220213	Gina Paola	Vargas	3156905303	Estudiante	<a href="#">✎</a> <a href="#">🗑️</a>

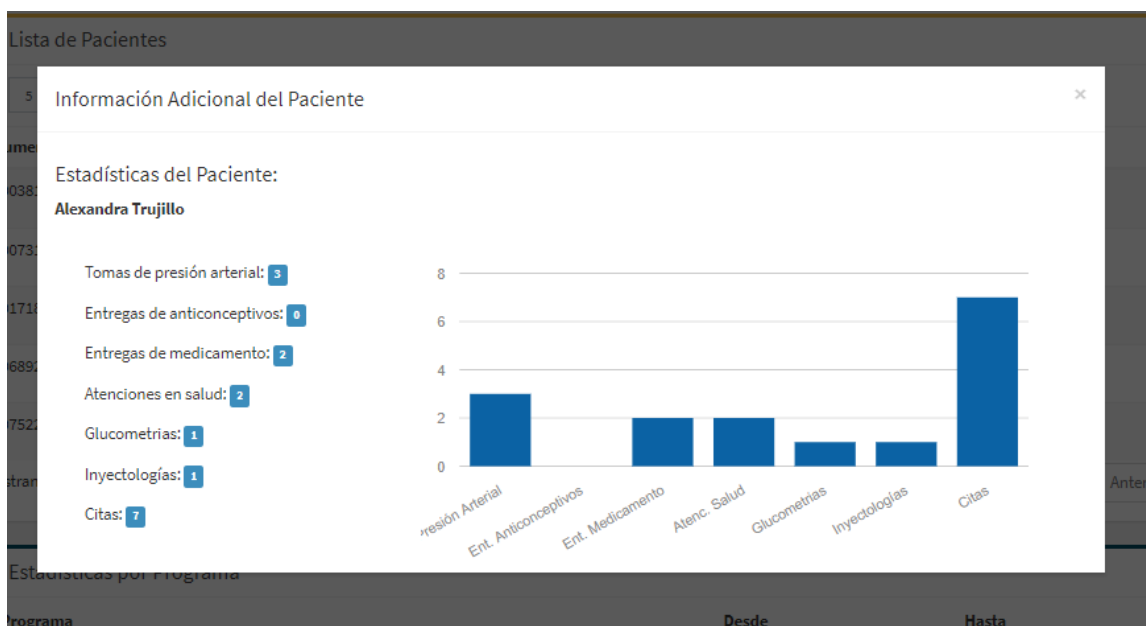
Mostrando registros del 1 al 5 de un total de 20 registros Anterior **1** 2 3 4 Siguiente

Estadísticas por Programa

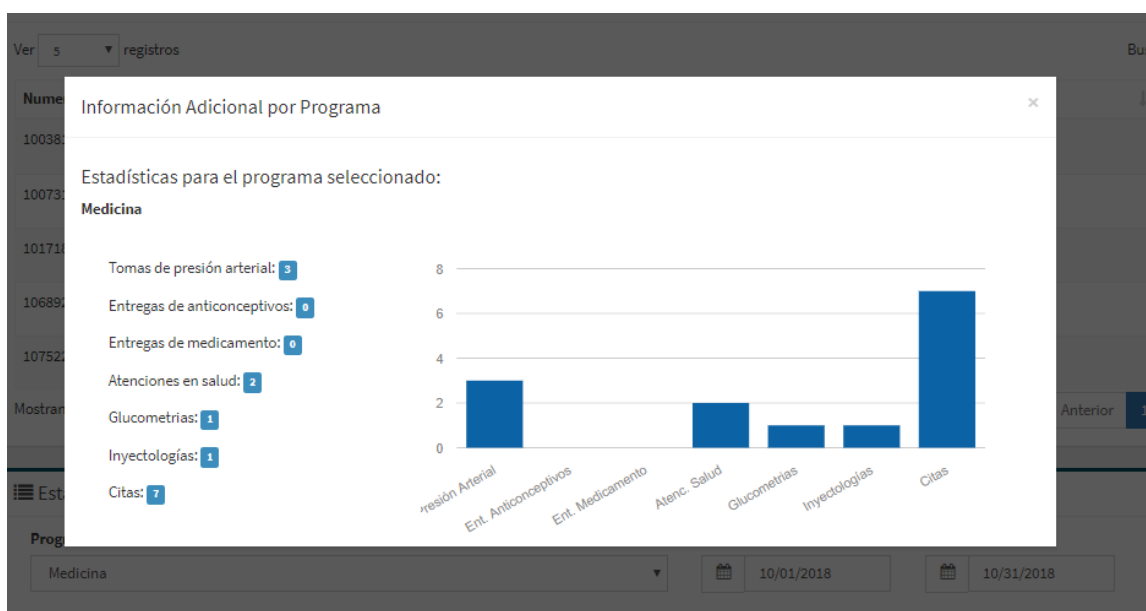
Programa  Desde  Hasta  [Consultar](#)

*Ilustración 10. vista del listado de pacientes*

En esta vista podemos ver los diferentes pacientes que tenemos registrados en la plataforma, nos da la opción de editarlo, crear uno nuevo, o poder ver sus estadísticas, igualmente nos provee unas estadísticas por programa.



*Ilustración 11. Estadísticas de un usuario específico*



*Ilustración 12. Estadísticas de un programa en específico*



Pacientes Home - Pacientes - Editar Paciente

---

Editar Paciente

<b>Número de identificación</b> 1003810998	<b>Tipo de usuario</b> Estudiante
<b>Nombres</b> Alexandra	<b>Programa:</b> Medicina
<b>Apellidos</b> Trujillo	<b>Semestre:</b> 9
<b>Teléfono</b> 3229007734	

[Cancelar](#) [Guardar](#)

*Ilustración 13. vista para la edicion de un paciente*

Pacientes Home - Pacientes - Crear Paciente

---

Crear Paciente

<b>Número de identificación</b> Cédula, Tarjeta de Identidad	<b>Tipo de usuario</b> - Seleccione -
<b>Nombres</b> Nombres	
<b>Apellidos</b> Apellidos	
<b>Teléfono:</b> Teléfono móvil, fijo	

[Cancelar](#) [Guardar](#)

*Ilustración 14. Vista para la creación de un paciente*

## 7. Medicamentos

Medicamentos Home > Inventario > Medicamentos > Lista medicamentos

Lista de Medicamentos [Crear Medicamento](#)

Ver  registros Buscar:

Id	Nombre	Laboratorio	Fecha de Vencimiento	Existencia	Presentacion	Lote	INVIMA	Acciones
1	Acetaminofen	MK	2019-08-22	40	Tabletas	621D-21	OI-4FGN	<a href="#">Editar</a> <a href="#">Ver</a>
2	Ibuprofeno	MK	2020-08-21	65	Pastas	AN31D-21	DKW-A3231	<a href="#">Editar</a> <a href="#">Ver</a>
3	Buscapina	Boehringer Ingelheim	2019-12-27	89	Tabletas	JFHR-27	JDELMAX2	<a href="#">Editar</a> <a href="#">Ver</a>
4	Naproxeno	Bayer	2020-01-03	92	Tabletas	KZXWQ-82	JDELMAX2	<a href="#">Editar</a> <a href="#">Ver</a>
5	Nytax	Genfar	2019-12-28	100	Tabletas	OPTR-93	JDELMAX2	<a href="#">Editar</a> <a href="#">Ver</a>

Mostrando registros del 1 al 5 de un total de 20 registros Anterior **1** 2 3 4 Siguiente

---

Consultar estadísticas para un medicamento

Medicamento  Desde:  Hasta:  [Consultar](#)

*Ilustración 15. vista general del listado de medicamentos*

En este ítem podemos ver el listado general de los medicamentos, igualmente nos ofrece la opción de crear, editar y ver la información detallada de un medicamento en específico. También nos provee la opción de unas estadísticas generales por medicamentos.

Medicamentos Home > Inventario > Medicamentos > Crear medicamento

---

Crear Medicamento

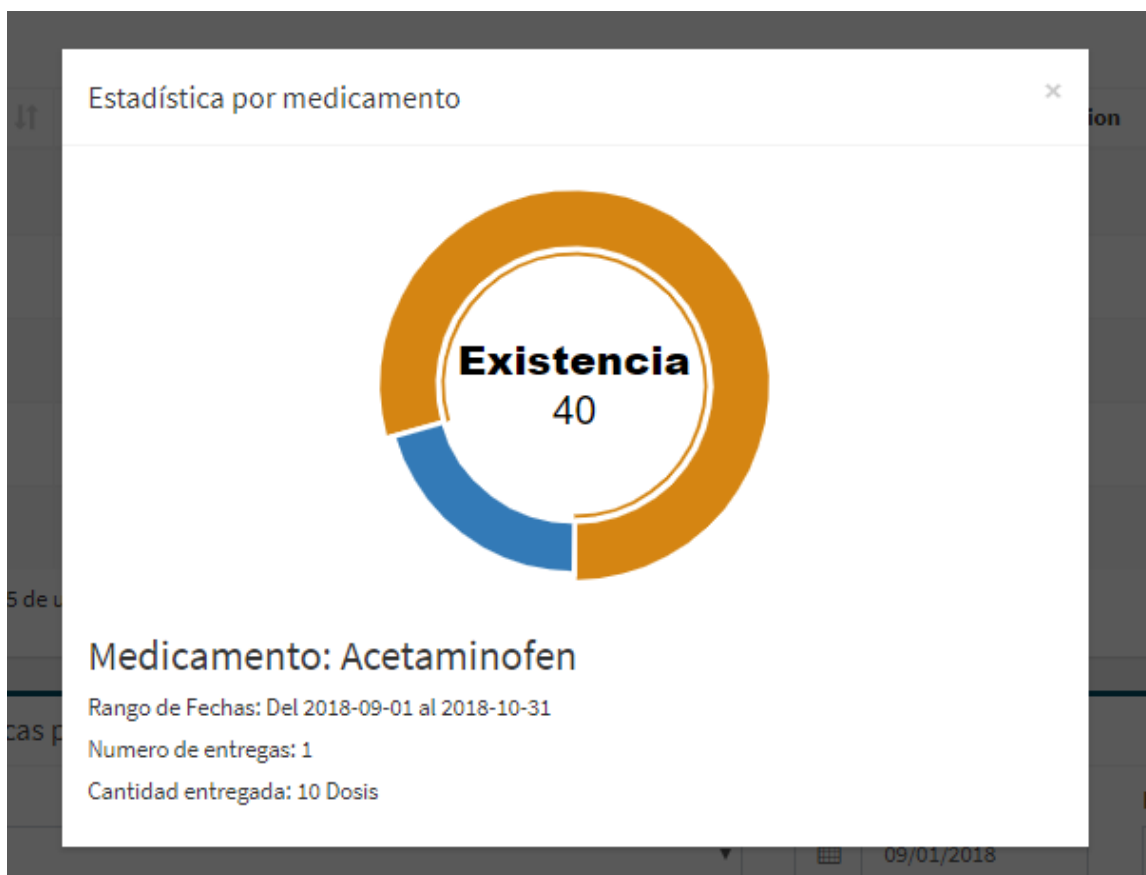
<b>Nombre</b> <input type="text" value="Nombre"/>	<b>Observaciones</b>  Fuente HTML   <b>B I S I<sub>x</sub></b>      <b>Estilo</b> -   <b>Formato</b> -   ?  Descripción  <hr/> 
<b>Laboratorio</b> <input type="text" value="Laboratorio"/>	
<b>Fecha de Vencimiento:</b> <input type="text"/>	
<b>Existencia</b> <input type="text" value="Cantidad"/>	
<b>Presentación</b> <input type="text" value="Jarabe, Pastas"/>	
<b>Lote</b> <input type="text" value="Lote"/>	
<b>Registro INVIMA</b> <input type="text" value="Registro INVIMA"/>	
<input type="button" value="Cancelar"/> <input type="button" value="Guardar"/>	

*Ilustración 16. vista general para la creación de un nuevo medicamento*

Editar Medicamento

<b>Nombre:</b> <input type="text" value="Acetaminofen"/>	<b>Observaciones</b>  Fuente HTML   <b>B I S I<sub>x</sub></b>      <b>Estilo</b> -   <b>Formato</b> -   ?  Medicamento para el malestar general  <hr/> 
<b>Laboratorio:</b> <input type="text" value="MK"/>	
<b>Fecha de vencimiento:</b> 2019-08-22	
<b>Existencia:</b> <input type="text" value="40"/>	
<b>Presentación:</b> <input type="text" value="Tabletas"/>	
<b>Lote:</b> <input type="text" value="621D-21"/>	
<b>Registro INVIMA:</b> <input type="text" value="OI-4FGN"/>	
<input type="button" value="Cancelar"/> <input type="button" value="Guardar"/>	

*Ilustración 17. vista general para la edición de un medicamento*



*Ilustración 18. estadísticas generales de los medicamentos*

## **8. Insumos Médicos**

En este ítem, nos permite ver un listado general de los insumos médicos que hay en el inventario, también nos provee la acción de crear uno nuevo o editar uno existente.

Insumos Médicos Home > Inventario > Insumos Médicos > Lista de Insumos Médicos

Lista de Insumos Médicos [+ Crear Insumo médico](#)

Ver  registros Buscar:

Id	Nombre	Marca	Existencia	Lote	Fecha de vencimiento	Registro INVIMA	Acciones
1	guantes de nitrilo azul	VITAL MEDIC	2	1301003	2018-10-31	DS123456	
2	Equipo Macro Sin Aguja	Baxter	48	23047	2018-10-31	2005 V-00718 R2	
3	Alcohol 70%	JGB	27	A274	2006-08-12	2008M-0007725	
4	Guante Estéril	Allmed	96	A083	2022-07-14	2011DM-0007662	
5	Gasa Tipo Versalon	Allmed	99	A078	2019-08-14	2011DM-0007762	

Mostrando registros del 1 al 5 de un total de 10 registros Anterior **1** 2 Siguiente

*Ilustración 19. vista general de los insumos médicos registrados*

Insumos Médicos Home > Inventario > Insumos Médicos > Crear Insumo Médico

Crear Insumo Médico

<b>Nombre:</b> <input type="text" value="Nombre del insumo"/>	<b>Lote:</b> <input type="text" value="Especifique el lote"/>
<b>Marca:</b> <input type="text" value="Marca del insumo"/>	<b>Fecha de vencimiento:</b> <input type="text" value="01/01/2000"/>
<b>Existencia:</b> <input type="text" value="Existencia en el inventario"/>	<b>Registro INVIMA:</b> <input type="text" value="Registro INVIMA"/>

[Cancelar](#) [Guardar](#)

*Ilustración 20. formulario para el registro de un nuevo medicamento*

Insumos Médicos Home > Inventario > Insumos Médicos > Editar Insumo Médico

Editar Insumo Médico

<b>Nombre:</b> guantes de nitrilo azul	<b>Lote:</b> 1301003
<b>Marca:</b> VITAL MEDIC	<b>Fecha de vencimiento:</b> 2018-10-31
<b>Existencia:</b> 2	<b>Registro INVIMA:</b> DS123456

[Cancelar](#) [Guardar](#)

*Ilustración 21. formulario para la edición de un medicamento existente*

## 9. Equipos Médicos

En este apartado, nos provee una lista general de todos los equipos médicos con los que cuenta la entidad y los cuales usa para el desarrollo diario de sus actividades.

También nos presenta una opción para crear un nuevo equipo médico, como para la edición de un equipo médico existente.

Equipos Médicos Home > Inventario > Equipos Médicos > Lista Equipos Médicos

Lista de Equipos Médicos [+ Crear Equipo Médico](#)

Ver  registros Buscar:

Id	Nombre	Marca	Modelo	Tipo	Existencia	Numero de serie	Acciones
1	Bomba de infusion	MEDCAPTAIN	1	1301003	10	2015EBC-0013283	
2	DEA Desfibrilador Externo Automatico	SCHILLER	1-127-9901	1301003	7	1316007	
3	Electrodo Desechable Adulto PA-1	SCHILLER	0-21-0040	1116013	20	1116013	
4	Oxímetro De Pulso	EDAN	H100B	H100B	12	17584	
5	Tensiómetro Durashock	Welch Allyn	DS45-11	DS45-11	34	23486	

Mostrando registros del 1 al 5 de un total de 10 registros Anterior **1** 2 Siguiente

*Ilustración 22. vista general de los equipos médicos*

The screenshot shows a web interface for creating a medical equipment record. The page title is 'Equipos Médicos' and the breadcrumb trail is 'Home > Inventario > Equipos Médicos > Crear Equipo Médico'. The main heading is 'Crear Equipo Médico'. The form contains six input fields arranged in two columns. The left column has 'Nombre:' (with a placeholder 'Nombre del equipo'), 'Marca:' (with a placeholder 'Marca del equipo'), and 'Modelo:' (with a placeholder 'Modelo'). The right column has 'Tipo:' (with a placeholder 'Especifique el tipo'), 'Existencia:' (with a placeholder 'Existencia'), and 'Numero de serie:' (with a placeholder 'Numero de serie'). At the bottom right, there are two buttons: 'Cancelar' (blue) and 'Guardar' (orange).

*Ilustración 23. formulario para la creación de un nuevo equipo medico*

The screenshot shows a web interface for editing a medical equipment record. The page title is 'Equipos Médicos' and the breadcrumb trail is 'Home > Inventario > Equipos Médicos > Editar Equipo Médico'. The main heading is 'Editar Equipo Médico'. The form contains six input fields with pre-filled data, arranged in two columns. The left column has 'Nombre:' (with value 'Bomba de infusion'), 'Marca:' (with value 'MEDCAPTAIN'), and 'Modelo:' (with value '1'). The right column has 'Tipo:' (with value '1301003'), 'Existencia:' (with value '10'), and 'Numero de serie:' (with value '2015EBC-0013283'). At the bottom right, there are two buttons: 'Cancelar' (blue) and 'Guardar' (orange).

*Ilustración 24. formulario para la edición de un nuevo equipo medico*

## 10. Entrega de Medicamentos

En este apartado nos permite ver un listado general de todas las entregas de medicamentos que se le han realizado a los pacientes, también nos permite ver el detalle de los medicamentos entregados, como también la opción para crear un nuevo registro.

Entregas de Medicamentos Home > Entregas de Medicamentos > Lista de Entregas de Medicamentos

Lista de Entregas Medicamentos Crear Entrega

Ver  registros Buscar:

Id	Numero de identificación	Usuario que registra	Fecha	Acciones
1	83042556: Juan Carlos Hernandez	7: Admin	2018-10-01	
2	1007319235: Karen Tatiana Triviño	7: Admin	2018-09-01	
3	83042556: Juan Carlos Hernandez	7: Admin	2018-09-08	
4	1007319235: Karen Tatiana Triviño	7: Admin	2018-09-15	
5	1003810998: Alexandra Trujillo	7: Admin	2018-09-29	

Mostrando registros del 1 al 5 de un total de 9 registros Anterior **1** 2 Siguiente

*Ilustración 25. listado general de las entregas de medicamentos realizadas*

Numero de identificación Usuario que registra

Información Adicional x

Medicamentos entregados:

Código	Nombre	Cantidad
1	Acetaminofen	6
2	Ibuprofeno	6

1 al 5 de un total de 9 registros

*Ilustración 26. detalle de los medicamentos entregados en cada uno de los registros*



Entrega de medicamentos Home > Entregas de Medicamentos > Crear Entrega de Medicamentos

Crear Entrega de Medicamento

**Fecha de entrega:**

**Nombres:**

**Número de identificación:**

**Apellidos:**

Medicamentos: [Quitar](#) [Añadir](#)

Descripción	<input type="text"/>	<input type="text" value="Cantidad"/>
Descripción	<input type="text"/>	<input type="text" value="Cantidad"/>

[Cancelar](#) [Guardar](#)

*Ilustración 27. formulario para el registro de entrega de medicamentos*

Crear Entrega de Medicamento

Fecha

Número

Cédula

Medic

Desc

Desc

Listado de Medicamentos x

Ver  registros Buscar:

Id	Nombre	Laboratorio	Existencia	Presentacion	
1	Acetaminofen	MK	40	Tabletas	<input checked="" type="checkbox"/>
2	Ibuprofeno	MK	65	Pastas	<input checked="" type="checkbox"/>
3	Buscapina	Boehringer Ingelheim	89	Tabletas	<input checked="" type="checkbox"/>
4	Naproxeno	Bayer	92	Tabletas	<input checked="" type="checkbox"/>
5	Nytax	Genfar	100	Tabletas	<input checked="" type="checkbox"/>

Mostrando registros del 1 al 5 de un total de 20 registros

Anterior **1** 2 3 4 Siguiente

*Ilustración 28. listado de medicamentos existentes para la entrega de los mismos*

## 11. Atención en Salud

En este apartado nos permite ver un listado general de todas las atenciones en salud que se han llevado a cabo en la entidad, también nos permite crear un nuevo registro.

Atención en Salud Home > Atención de Enfermería > Atención en Salud > Lista de Atención en Salud

Lista de Atenciones en Salud + Crear Registro

Ver: 5 registros Buscar:

Id	Paciente	Usuario que registra	Equipo medico	Fecha	Acciones
1	1003810998: Alexandra Trujillo	7: Admin	Bomba de infusion	2018-10-01	
2	1003810998: Alexandra Trujillo	7: Admin	Tensiómetro Durashock	2018-10-02	
3	1007319235: Karen Tatiana Triviño	7: Admin	DEA Desfibrilador Externo Automatico	2018-10-03	
4	1017186453: Jessica Muñoz	7: Admin	Bomba de infusion	2018-10-04	
5	1068927021: Jean Katherine cuspiades	7: Admin	Linterna De Diagnostico	2018-10-05	

Mostrando registros del 1 al 5 de un total de 10 registros Anterior 1 2 Siguiente

*Ilustración 29. listado general de las atenciones en salud que se han realizado*

Información Adicional ×

Motivo Consulta:

Insumos médicos usados:

Código	Nombre	Cantidad
1	guantes de nitrilo azul	1

Otros Insumos:

*Ilustración 30. detalle de todos los insumos medicos que se han realizado en cada uno de los registros*

Atención en Salud Home > Atención de Enfermería > Atención en Salud > Crear Atención en Salud

Crear registro de Atención en Salud

Fecha:

Nombres:

Número de identificación:

Apellidos:

Motivo de la Consulta:

Insumos utilizados:

Otros insumos usados:

Equipo médico:

*Ilustración 31. formulario para el registro de cada una de las atenciones en salud*

Listado de Insumo Médico ×

Ver  registros Buscar:

Id	Nombre	Marca	Existencia	Fecha de vencimiento	Acciones
1	guantes de nitrilo azul	VITAL MEDIC	2	2018-10-31	<input type="button" value="✓"/>
2	Equipo Macro Sin Aguja	Baxter	48	2018-10-31	<input type="button" value="✓"/>
3	Alcohol 70%	JGB	27	2006-08-12	<input type="button" value="✓"/>
4	Guante Estéril	Allmed	96	2022-07-14	<input type="button" value="✓"/>
5	Gasa Tipo Versalon	Allmed	99	2019-08-14	<input type="button" value="✓"/>






Mostrando registros del 1 al 5 de un total de 10 registros

Anterior   Siguiente

*Ilustración 32. listado de todos los insumos medicos que se pueden realizar en una atencion en salud*

Listado de Equipo Médico

Ver 5 registros  Buscar:

Id	Nombre	Modelo	Tipo	Acciones
1	Bomba de infusion		1	1301003 
2	DEA Desfibrilador Externo Automatico		1-127-9901	1301003 
3	Electrodo Desechable Adulto PA-1		0-21-0040	1116013 
4	Oxímetro De Pulso		H100B	H100B 
5	Tensiómetro Durashock		DS45-11	DS45-11 

Mostrando registros del 1 al 5 de un total de 10 registros

Anterior **1** 2 Siguiente

*Ilustración 33. listado de todos los equipos medicos que se pueden usar en una atencion en salud*