



TRABAJO COLABORATIVO 5

Presentado por:

Álvaro Enrique Ardila Felacio. Código: 79.864.374.

E-mail: aeaf76@gmail.com, **Skype:** alvaro.enrique.ardila.felacio

Diego Fernando Sánchez García. Código: 1.030.595.499.

E-mail y Skype: diegos7z@hotmail.com

Héctor Andrés Guayara Garay. Código: 11.259.002

E-mail: andaura3000@hotmail.com, **Skype:** andres.guayara

Sergio Eduardo Mosquera Villegas. Código: 1117818286.

E-mail y Skype: Sergio.eduardo_1991@hotmail.com

Cristian Valencia Peña. Código: 1.077.432.779.

E-mail: B_loncho1@hotmail.com, **Skype:** boloncho3

CEAD José Acevedo y Gómez, CEAD Mariquita, CEAD San Vicente del Caguán, CEAD

Quibdó

Grupo: 204047A_471

Presentado al Tutor: Diego Fernando Medina Soto

**UNIVERSIDAD NACIONAL ABIERTA Y A DISTANCIA ESCUELA DE CIENCIAS
BÁSICAS TECNOLOGÍA E INGENIERÍAS DIPLOMADO DE PROFUNDIZACIÓN EN**

PRUEBAS DE SOFTWARE

Bogotá, 27 de Mayo de 2.018






INTRODUCCION

Con el presente trabajo generaremos métricas de ejecución desarrolladas en la fase 4 y evaluaremos el producto de software y la calidad del mismo.

Encontraremos aquí las pruebas realizadas a Facebook que conllevan a un buen funcionamiento en cualquier contexto, esto lo lograremos aplicando las métricas de ejecución a los defectos que nos presentó la aplicación.

Estas métricas de ejecución de los defectos definen el defecto por su naturaleza, el tipo de bug, severidad, prioridad y estado, de cada uno de los casos de pruebas.

OBJETIVOS DE LA ACTIVIDAD.

- Generar las métricas de ejecución de los casos de prueba.
 - Realizar las métricas de ejecución de los defectos encontrados o sugerencias.
 - Realizar la evaluación del producto y del proveedor.
 - Medir el proceso de aseguramiento de calidad realizado a un producto de software.
 - Identificar cuando los casos de pruebas son exitosos, no exitosos y no ejecutados.
 - Identificar los parámetros a la hora de desarrollar métricas de ejecución de los defectos encontrados.
- 

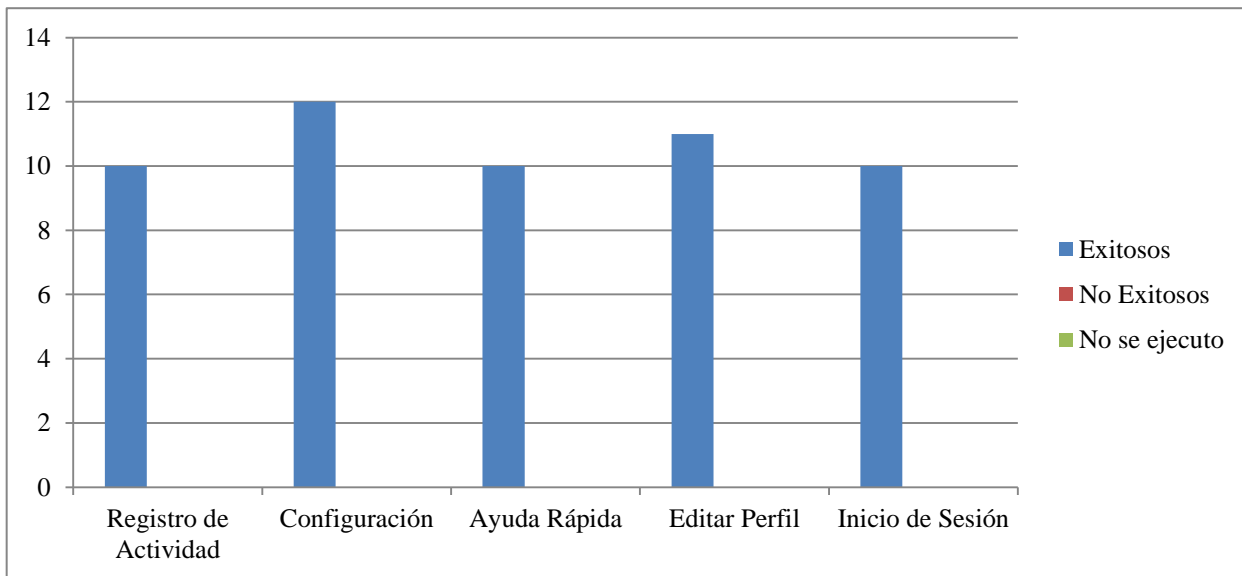
DESARROLLO DE LA ACTIVIDAD

1. Consolidar en un solo trabajo el punto 1, 2, 3 y 4.

Para la consolidación, se espera que por cada punto se observe lo siguiente:

1. La matriz de ejecución por cada módulo y responsable.

RESPONSABLE	FUNCIONALIDAD	Ciclo	Exitosos		No Exitosos		No se ejecuto		CP Totales
			#	%	#	%	#	%	
Álvaro Enrique Ardila Felacio	Registro de Actividad	1	10	100 %	0	0 %	0	0 %	10
Diego Fernando Sánchez García	Configuración	1	12	100%	0	0%	0	0%	12
Héctor Andrés Guayara Garay	Ayuda Rápida	1	10	100%	0	0%	0	0%	10
Sergio Eduardo Mosquera Villegas	Editar Perfil	1	11	100%	0	0%	0	0%	11
Cristian Valencia Peña	Inicio de sesión	1	10	100 %	0	0 %	0	0 %	10



2. La matriz de incidencias por cada módulo y responsable.

Consecutivo	Fecha Detección	Responsable	Modulo / Funcionalidad	Ciclo	Caso de Prueba	Descripción Defecto	Naturaleza	Tipo Bug	Severidad	Prioridad	Estado
0	N/A	Álvaro Enrique Ardila Felacio	Registro de Actividad	1	-	-	-	-	-	-	-
0	N/A	Diego Fernando Sánchez	configuración	1	-	-	-	-	-	-	-
0	N/A	Héctor Andrés Guayara Garay	Ayuda Rápida	1	-	-	-	-	-	-	-
0	N/A	Sergio Eduardo Mosquera Villegas	Editar Perfil	1	-	-	-	-	-	-	-
0	N/A	Cristian Valencia Peña	Inicio de sesión	1	-	-	-	-	-	-	-

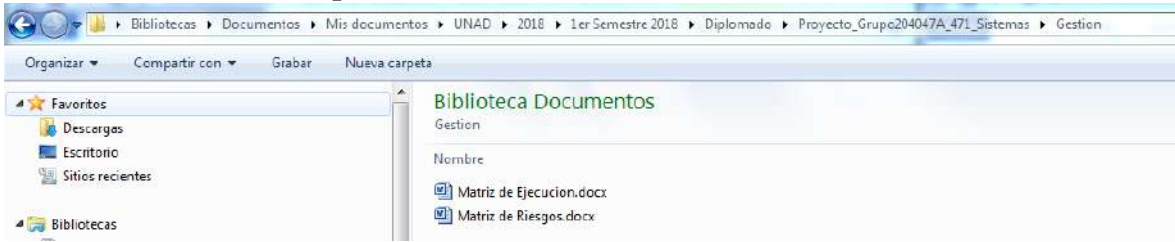
3. La evaluación del producto y del proveedor.

Funcionalidad	Casos de Prueba Ejecutados por Ciclos	Total Defectos Encontrados			Número de Ciclo	Defectos Reabiertos	Indicador Calidad Proveedor
		Severidad Alta	Severidad Media	Severidad Baja			
Registro de Actividades	10	0	0	0	1	0	0,00
Configuración	12	0	0	0	1	0	0,00
Ayuda Rápida	10	0	0	0	1	0	0,00
Editar Perfil	11	0	0	0	1	0	0,00
Inicio de sesión	10	0	0	0	1	0	0,00
Total	53	0	0	0	1	0	0,00

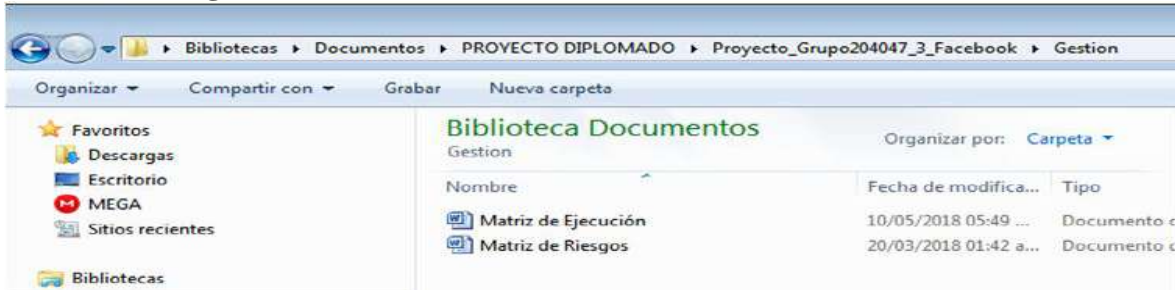
Alta calidad $\leq 0,2$

4. El documento de métricas de ejecución, evaluación del producto y proveedor son artefactos que hace parte de proceso de pruebas, el nombre del artefacto debe estar nombrados de acuerdo a los elementos de la gestión en la configuración.

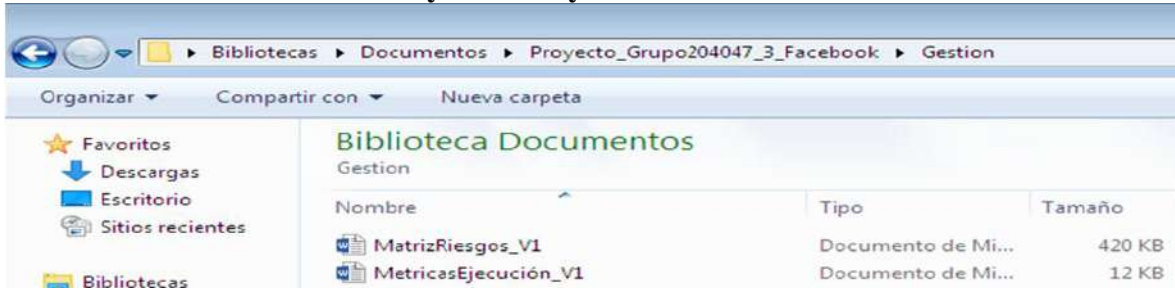
Estudiante Álvaro Enrique Ardila Felacio.



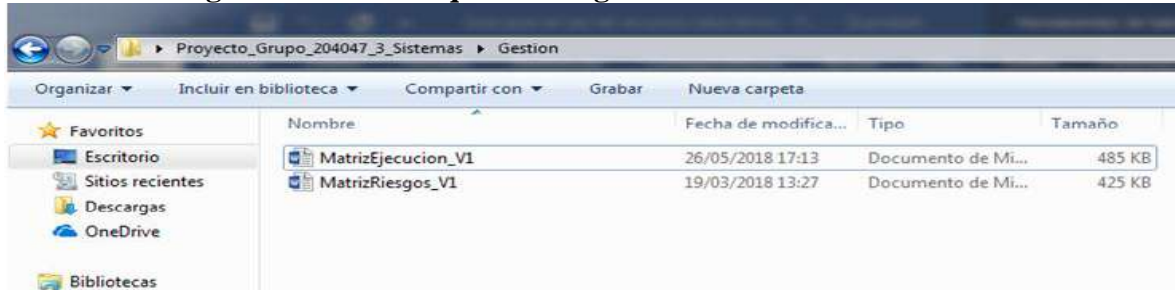
Estudiante Diego Fernando Sánchez García.



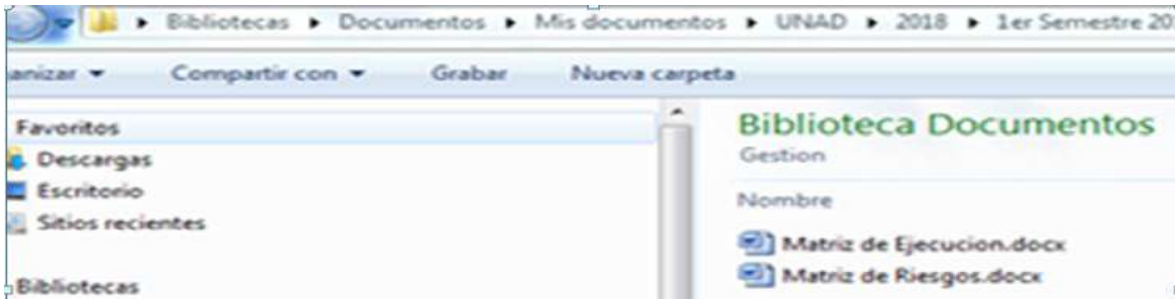
Estudiante Héctor Andrés Guayara Garay.



Estudiante Sergio Eduardo Mosquera Villegas.



Estudiante Cristian Valencia Peña.



3. Elaborar un informe Final consolidado donde se integre todas las actividades desarrolladas en el proceso de calidad de software. Los lineamientos para el desarrollo del plan de pruebas, “Apoyarse en el documento presentado en el entorno de aprendizaje práctico, en la carpeta Guía para el uso de recursos educativos, y el archivo denominado Guía para el uso de recursos educativos – fase 5 – Anexo 2”.

INFORMACIÓN BÁSICA

Fecha de inicio	29 de Febrero de 2018
Fecha fin	26 de Marzo de 2018
Responsables	Álvaro Enrique Ardila Felacio Diego Fernando Sánchez García Héctor Andrés Guayara Garay Sergio Eduardo Mosquera Villegas Cristian Valencia Peña

1. ALCANCE

1.1. Características que serán probadas:

- Registro de Actividad.
- Configuración.
- Ayuda Rápida.
- Editar Perfil.
- Inicio de Sesión.

1.2. Características que no serán probadas:

- Búsqueda general.
- Solicitudes de amistad.
- Mensajes.
- Notificaciones.
- Crear página.
- Crear grupo.
- Nuevos grupos.
- Crear anuncios.
- Publicar en Facebook.
- Preferencias de Noticias.
- Configuración.
- Accesos directos.
- Chat.
- Historias.
- Juegos.
- Publicación.
- Álbum de fotos/videos.
- Privacidad.
- Condiciones.
- Publicidad.
- Opciones de anuncios.
- Cookies.
- Video en vivo.
- Información.
- Empleo.
- Desarrolladores.

2. METRICAS DE EJECUCIÓN DEL PROYECTO.

Módulo	Fase	Fechas estimadas		Tiempo Estimado Horas	Fechas Reales		Tiempo Real Horas	% Avance
		Inicial	Final		Inicial	Final		
Registro de actividad: Álvaro Ardila	Análisis	06/04/18	10/04/18	7	06/04/18	10/04/18	7	100%
	Diseño	11/04/18	20/04/18	19,7	11/04/18	20/04/18	18	91,3%
	Ejecución	20/04/18	13/05/18	96,4	20/04/18	13/05/18	95	98,5%
Configuración de la cuenta: Diego Sánchez		Estimado		123,1	Real		120	
Ayuda rápida: Héctor Guayara								
Editar perfil: Sergio Mosquera								
Inicio de sesión: Cristian Valencia								

ANALISIS: Se realiza un análisis informando el cumplimiento de fechas y tiempos, en caso contrario justificar porque no se cumplió la estimación realizada.

Se deben anexar los siguientes artefactos construidos durante la elaboración del curso:

3. CHECK LIST PRUEBAS DE HUMO

Estudiante Álvaro Enrique Ardila Felacio, Modulo Registro de Actividad.

DESCRIPCIÓN	CUMPLE	NO CUMPLE
1. El usuario puede acceder a la aplicación	SI	
2. La funcionalidad de la aplicación está disponible y accesible.	SI	
3. El usuario puede realizar la navegación elemental sin que la aplicación se bloquee	SI	
4. El usuario puede navegar desde la aplicación	SI	
5. La funcionalidad requerida está disponible y su contenido es suficiente	SI	
6. El sistema es suficientemente estable y tiene suficiente funcionalidad para pasar a la fase de prueba	SI	

Estudiante Diego Fernando Sánchez García, Modulo Configuración.

DESCRIPCIÓN	CUMPLE	NO CUMPLE
1. El usuario puede acceder a la aplicación	SI	
2. La funcionalidad de la aplicación está disponible y accesible	SI	
3. El usuario puede realizar la navegación elemental sin que la aplicación se bloquee	SI	
4. El usuario puede navegar desde la aplicación	SI	
5. La funcionalidad requerida está disponible y su contenido es suficiente	SI	
6. El sistema es suficientemente estable y tiene suficiente funcionalidad para pasar a la fase de prueba	SI	

Estudiante Héctor Andrés Guayara Garay, Modulo Ayuda Rápida.

DESCRIPCIÓN	CUMPLE	NO CUMPLE
1. El usuario puede acceder a la aplicación	SI	
2. La funcionalidad de la aplicación está disponible y accesible	SI	
3. El usuario puede realizar la navegación elemental sin que la aplicación se bloquee	SI	
4. El usuario puede navegar desde la aplicación	SI	
5. La funcionalidad requerida está disponible y su contenido es suficiente	SI	
6. El sistema es suficientemente estable y tiene suficiente funcionalidad para pasar a la fase de prueba	SI	

Estudiante Sergio Eduardo Mosquera Villegas, Modulo Editar Perfil.

DESCRIPCIÓN	CUMPLE	NO CUMPLE
1. El usuario puede acceder a la aplicación	SI	
2. La funcionalidad de la aplicación está disponible y accesible	SI	
3. El usuario puede realizar la navegación elemental sin que	SI	

la aplicación se bloquee		
4. El usuario puede navegar desde la aplicación	SI	
5. La funcionalidad requerida está disponible y su contenido es suficiente	SI	
6. El sistema es suficientemente estable y tiene suficiente funcionalidad para pasar a la fase de prueba	SI	

Estudiante Cristian Valencia Peña, Modulo Inicio de Sesión.

DESCRIPCIÓN	CUMPLE	NO CUMPLE
1. El usuario puede acceder a la aplicación	SI	
2. La funcionalidad de la aplicación está disponible y accesible	SI	
3. El usuario puede realizar la navegación elemental sin que la aplicación se bloquee	SI	
4. El usuario puede navegar desde la aplicación	SI	
5. La funcionalidad requerida está disponible y su contenido es suficiente	SI	
6. El sistema es suficientemente estable y tiene suficiente funcionalidad para pasar a la fase de prueba	SI	



4. EL PLAN DE PRUEBAS.

INFORMACIÓN DEL PROYECTO

Nombre del proyecto: Pruebas de Aceptación

Preparado por: Héctor Andrés Guayara, Álvaro Enrique Ardila Felacio, Diego Fernando Sánchez García, Sergio Eduardo Mosquera Villegas, Cristian Valencia Peña.

El plan de pruebas pretende definir de manera clara, sin ambigüedades el alcance y objetivos específicos de las pruebas, de acuerdo con el nivel, tipo de la prueba y de las características de calidad para probar, las cuales son: facilidad de administración, seguridad, exactitud, completitud, recuperación ante fallas consistencia, eficiencia, interfaz, integridad y resistencia.

OBJETIVO DE LA PRUEBA

Detectar fallas no es el objetivo primordial de las pruebas, el verdadero objetivo de las pruebas se fundamenta en los requerimientos que han sido previamente especificados y que fueron la base para la construcción del software que se desea probar.

Verificar la funcionalidad del sistema de información: Facebook.

- Aplicar pruebas a la aplicación Facebook para analizar su funcionamiento y posibles fallas.
- Evaluar los módulos de la página web.


ALCANCE DE LA PRUEBA

El tipo de pruebas a realizar es a nivel funcional donde se validara la exactitud, completitud, consistencia interfaz e integridad del sistema.

El alcance para el proceso de pruebas funcionales a abarcar el Análisis el cual consta de la planeación, el Diseño consta del diseño de las pruebas y la Ejecución consta de la ejecución, evaluación y cierre del proceso de pruebas funcionales.

Se validará la funcionalidad de cada sistema y su integración con los otros sistemas.

El alcance de la prueba es probar la funcionalidad de la página Facebook en los diferentes módulos seleccionados.



GRUPO DE TRABAJO Y RESPONSABILIDADES

Definición del grupo:

Líder de la prueba:	Álvaro Enrique Ardila Felacio
Probadores:	Héctor Andrés Guayara Garay
	Diego Fernando Sánchez García
	Sergio Eduardo Mosquera Villegas
	Cristian Valencia Peña

Responsabilidades específicas:

Rol	Responsabilidades
Probadores	<p>Revisar y contribuir a los planes de pruebas.</p> <p>Analizar, revisar y evaluar los requisitos de usuario, las especificaciones y los modelos para su capacidad de ser probado</p> <p>Configurar el entorno de pruebas.</p> <p>Preparar y obtener datos de prueba.</p> <p>Implementar pruebas en todos los niveles de prueba, ejecutar y registrar las pruebas.</p> <p>Evaluar los resultados y documentar las desviaciones de los resultados esperados.</p> <p>Utilizar herramientas de administración o gestión y herramientas de seguimiento de prueba según proceda.</p> <p>Automatizar pruebas (puede contar con el soporte de un desarrollador o un experto en automatización de pruebas).</p> <p>Revisar pruebas desarrolladas por terceros.</p>
Líder	<p>Coordinar la estrategia de pruebas y planificar con los jefes de proyecto y demás responsables.</p> <p>Contribuir a la perspectiva de pruebas de otras actividades de proyecto, tales como la planificación de integración.</p> <p>Planificar las pruebas – teniendo en cuenta el contexto y entendiendo los objetivos y riesgos de las pruebas – incluyendo seleccionar los enfoques de prueba, calcular el tiempo, el esfuerzo y el coste de las pruebas, contratar recursos, definir niveles de prueba, ciclos y .planificar la gestión de incidencias.</p> <p>Iniciar la especificación, preparación, implementación y ejecución de pruebas, hacer un seguimiento de los resultados de las pruebas y comprobar los criterios de salida.</p> <p>Adaptar la planificación en base a los resultados y progreso de las pruebas (a veces documentados en informes de estado) y adoptar todas las acciones necesarias para compensar los problemas.</p> <p>Introducir métricas adecuadas para medir el progreso de las pruebas y evaluar la calidad de las pruebas y del producto.</p> <p>Decidir qué debe automatizarse, hasta qué punto y cómo.</p> <p>Decidir sobre la implementación del entorno de pruebas.</p> <p>Redactar informes resumen de prueba en base a la información recopilada durante las pruebas</p>

METODOLOGÍA

La ejecución del proyecto que cubre el presente Plan de Pruebas se realiza en las siguientes etapas:



Estas fases son apoyadas por los procesos que se muestran en la parte inferior de la gráfica. Organización de pruebas, Planificación y estimación de pruebas, seguimiento y control del progreso de las pruebas, Implementación y ejecución de pruebas, Evaluación de los criterios de salida y generación de informes y Actividades de cierre de pruebas

Herramientas de apoyo en el proceso de pruebas

Se utilizarán las siguientes plantillas para el desarrollo del proyecto:

- Plan de pruebas
- Estimación de los casos de prueba
- Propuesta de pruebas
- Diseño de alto nivel
- Diseños de bajo nivel
- Gestión de los casos de prueba
- Gestión de incidencias
- Informe de evaluación del producto

Estrategia Respecto a la Gestión de defectos

Los defectos encontrados durante la ejecución de las pruebas serán registrados en la plantilla “Gestión de incidencias”.

En la plantilla se lleva el control de las incidencias detectadas por cada módulo y ciclo de pruebas.

Registro del defecto, clasificación del defecto, Asignación del defecto al Jefe de Proyecto, Estimación de la versión de la solución, Asignación del defecto al Gestor de Proyecto, Evaluación del defecto registrado, Resolución del defecto registrado, Comunicación de la resolución, Comunicación de situación de bloqueo, Evaluación de la situación de bloqueo

Reglas para la clasificación de defectos (incidencias y fallos)

Todos los defectos serán registrados en una plantilla de apoyo, para generar indicadores.



Naturaleza


Categoría	Descripción general
Ambiente	Se manifiesta en el momento que el ambiente de pruebas este funcionando incorrectamente, o el sistema está mal configurado o parametrizado.
Datos	Se manifiesta cuando los datos existentes no están de acuerdo a la estructura definida para el buen funcionamiento del software.
Documentación	Se manifiesta cuando la documentación está mal definida o existe ambigüedad.
Funcionalidad	Se manifiesta cuando el funcionamiento del software no está de acuerdo con las especificaciones y requisitos del mismo.
Hardware	Se manifiesta cuando existe algún problema en la parte del hardware del sistema. Fallas en los periféricos o herramientas utilizadas para la ejecución de pruebas
Ortografía	Se manifiesta cuando existe una palabra u oración mal escrita de acuerdo al idioma en que se está probando.
Presentación	Se manifiesta cuando el software no cumple con los requisitos mínimos de lineamientos gráficos.
Rendimiento	Se manifiesta cuando el desempeño del sistema es muy bajo, de acuerdo a los requisitos no funcionales.
Seguridad	Se manifiesta por la gestión de la seguridad de la funcionalidad, no está controlada ni alineada con los requisitos del negocio o establecidas en la documentación
Software	Se manifiesta cuando existe algún problema en la parte del software como la convivencia con otros programas.

Tipo de Incidencia

Categoría	Descripción general
Defecto	Corresponde a una falla detectada en el software
Consideración	Corresponde a una duda que se pueda presentar sobre un posible comportamiento anormal.
Sugerencia	Es una propuesta para mejorar alguna funcionalidad o parte del producto de software por parte del Probador.
Cambio/Mejora	Es una propuesta para mejorar alguna funcionalidad o parte del producto de software por parte del Usuario.

Severidad

Categoría	Descripción general
Alto	Funcionalidad inoperante, sin alternativa que permita su operación.
Medio	Funcionalidad opera parcialmente, hay alternativa para continuar con la operación
Bajo	Incidencia menor, permite la operación de la funcionalidad (cosmético).





Prioridad

Categoría	Descripción general
Baja	El defecto es superficial o cosmético y se puede proyectar su solución para más adelante incluyendo una próxima versión.
Normal	El defecto puede esperar para la solución del problema
Alta	El defecto requiere una respuesta en el menor tiempo posible

CRITERIOS

Los criterios que se tendrán en cuenta serán los de aceptación, priorización y de repetición.

Criterios de aceptación

El proceso de pruebas funcionales se da por terminado una vez que:

- Se han ejecutado el 100% de los casos de prueba diseñados para este proyecto y su resultado ha sido exitoso.
- El 100% de los defectos detectados en la ejecución de pruebas han sido solucionados y se ha validado dicha solución por parte de pruebas.
- Cuando, a pesar de no cumplirse en su totalidad el punto anterior, el dueño del negocio, gerente manifieste que los defectos no son críticos para salir a producción (los defectos pasarían inmediatamente a un estado terminal de “Siguiente Versión”).

Criterios de priorización

Los casos de prueba serán priorizados según la necesidad que requiera el proyecto, por lo cual la ejecución de los casos de prueba de cada uno de los requerimientos a certificar será concertada con el cliente.

Técnica medición

Se cuenta con indicadores de gestión, indicadores de calidad de software, indicadores de cumplimiento que serán implementados en el proceso de certificación de los requerimientos.

Criterios de repetición

Se contemplan tres ciclos de ejecución

Prueba de Humo: Se realiza para garantizar que no se presenten problemas funcionales críticos y/o de ambiente que impliquen la devolución del aplicativo

Ciclo1: Ejecución de los casos de prueba disponibles en la primera versión recibida.


Ciclo2: En esta actividad se revisa las correcciones realizadas sobre los problemas o defectos en que se hayan reportado durante la ejecución del ciclo 1.

Regresión: En esta actividad se revisa que los errores que se hayan reportado y corregido, no hayan afectado las funcionalidades que venían comportándose correctamente, validando que no se repliquen los errores y todo el aplicativo funciona óptimamente.

Seguimiento y reporte

Mensualmente se presentará un reporte general del estado del avance del proceso de certificación.

Estos informes y reportes serán comunicados en conjunto al equipo de pruebas, al líder de proyecto, al equipo del proyecto que dé a lugar.



ENTREGABLES DE PRUEBAS

Los entregables producidos durante el proceso de pruebas son:

Nombre documento	Propósito
Propuesta de Pruebas	Este documento describe detalles particulares del proceso de pruebas de cada proyecto derivados del plan general de pruebas
Diseño de alto nivel	Este documento describe los objetivos de las pruebas
Estimación de Tiempos	Este documento es realizado con el fin de tener un estimado del tiempo que se requiere para el desarrollo del proyecto, incluyendo las fechas inicial y final estimadas de cada una de las fases y del proyecto.
Diseño de Casos de Pruebas	Contiene diseño detallado de cada uno de los casos de prueba del proyecto
Informe de Avance	Este informe debe mostrar cual ha sido el avance de las pruebas en un periodo determinado de tiempo.
Informe Final (Evaluación de las pruebas)	Es un documento en donde se indica como ha sido la ejecución de las pruebas, que porcentaje de pruebas se han cubierto, cuantos errores han sido generados, entre otros.

SUPUESTOS PARA EL ÉXITO DE LA PRUEBA

- La aplicación debe estar correctamente instalada en el ambiente de pruebas.
- La aplicación ha sido verificada en el ambiente de pruebas por el desarrollador, previo a su entrega al equipo de calidad.
- En caso de que el aplicativo tenga interacción con otros módulos o aplicaciones la comunicación entre estos estarán disponibles y en un nivel óptimo siempre.
- Se cuenta con la documentación actualizada, siendo esta la última versión y sobre la cual se llevará a cabo el proceso de pruebas.
- La entrega de los datos del ambiente de pruebas será dada por el usuario para garantizar el desarrollo de la prueba.

CRONOGRAMA DE PRUEBAS

El cronograma se encuentra en la propuesta de las pruebas, el cronograma está estimado para realizar en 4 meses.

HISTORIA DE CAMBIOS DEL REGISTRO

- 21 de Marzo de 2018
- Grupo 204047A_471 DIPLOMADO DE PROFUNDIZACIÓN EN PRUEBAS DE SOFTWARE.

5. DISEÑO DE ALTO NIVEL.

Nombre de la Aplicación a Evaluar:	Facebook
Grupo de trabajo:	204047A_471
Líder:	Álvaro Enrique Ardila Felacio
Probadores:	Héctor Andrés Guayara Garay
	Diego Fernando Sánchez García
	Sergio Eduardo Mosquera Villegas
	Cristian Valencia Peña

ítem	Responsable	Módulo	Id Caso de prueba	Nombre del Caso de Prueba	Descripción	Prioridad
1	Héctor Guayara	Ayuda Rápida	Ayu_Cp01	Ayu_Cp01_ServicioAyuda	Verificar el servicio de ayuda	Baja
2	Héctor Guayara	Ayuda Rápida	Ayu_Cp02	Ayu_Cp02_BuscadorAyuda	Verificar funcionalidad de buscador de ayuda	Baja
3	Héctor Guayara	Ayuda Rápida	Ayu_Cp03	Ayu_Cp03_ComprobacionRapidaPrivacidad	Validar comprobación de privacidad de información del usuario	Media
4	Héctor Guayara	Ayuda Rápida	Ayu_Cp04	Ayu_Cp04_AccesosDirectosPrivacidad	Comprobar la función de accesos directos de privacidad	Media
5	Héctor Guayara	Ayuda Rápida	Ayu_Cp05	Ayu_Cp05_Buzon Ayuda	Verificar funcionalidad del buzón de ayuda	Baja
6	Héctor Guayara	Ayuda Rápida	Ayu_Cp06	Ayu_Cp06_ReportarProblema	Validar funcionalidad de reporte de problema	Media
7	Héctor Guayara	Ayuda Rápida	Ayu_Cp07	Ayu_Cp07_AyudaBiografia	Verificar servicio de ayuda de configuración de biografía	Baja
8	Héctor Guayara	Ayuda Rápida	Ayu_Cp08	Ayu_Cp08_AyudaMensajeria	Validar ayuda por medio de mensajería	Baja
9	Héctor Guayara	Ayuda Rápida	Ayu_Cp09	Ayu_Cp09_SeguridadCuenta	Validar ayuda para configuración de seguridad de la cuenta	Media
10	Héctor Guayara	Ayuda Rápida	Ayu_Cp10	Ayu_Cp10_Privaci dad	Validar ayuda para configuración de privacidad de la cuenta	Media
11	Álvaro Ardila	Registro de Actividad	ACT_Cp01	ACT_Cp01ValidarFuncionBuscadorActividad	Validar si el buscador de actividades funciona correctamente	Alta
12	Álvaro Ardila	Registro de Actividad	AÑO_Cp02	AÑO_Cp02VinculoSubpaginaAño	Validar si el vínculo se direcciona al año señalado	Alta
13	Álvaro Ardila	Registro de Actividad	PUB_Cp03	PUB_Cp03VinculoSubpaginaPublicaciones	Validar si el vínculo se direcciona a las publicaciones	Alta
14	Álvaro Ardila	Registro de Actividad	FOT_Cp04	FOT_Cp04VinculoSubpaginaFotosyVideos	Validar si el vínculo se direcciona a las fotos y videos	Alta
15	Álvaro Ardila	Registro de Actividad	GUS_Cp05	GUS_Cp05VinculoSubpaginaMeGustaReacciones	Validar si el vínculo se direcciona a me gusta y reacciones	Alta
16	Álvaro Ardila	Registro de Actividad	PAG_Cp06	PAG_Cp06VinculoSubpaginaPaginaseIntereses	Validar si el vínculo se direcciona a páginas e intereses	Alta
17	Álvaro Ardila	Registro de Actividad	COM_Cp07	COM_Cp07VinculoSubpaginaComentarios	Validar si el vínculo se direcciona a comentarios	Alta
18	Álvaro Ardila	Registro de Actividad	APL_Cp08	APL_Cp08VinculoSubpaginaAplicaciones	Validar si el vínculo se direcciona a aplicaciones	Alta
19	Álvaro Ardila	Registro de Actividad	REV_Cp09	REV_Cp09VinculoSubpaginaRevisiónBiografia	Validar si el vínculo se direcciona a revisión de la biografía	Alta
20	Álvaro Ardila	Registro de Actividad	OCU_Cp10	OCU_Cp10VinculoSubpaginaOcultoBiografia	Validar si el vínculo se direcciona a oculto en la biografía	Alta
21	Diego Sánchez	Configuración de la cuenta	Pri_Cp01	Pri_Cp01_privacidad.	Verificar privacidad de cuenta de Facebook	Alta
22	Diego Sánchez	Configuración de la cuenta	Nom_Cp02	Nom_Cp02_nombre	Editar nombre de la cuenta	Alta
23	Diego Sánchez	Configuración de la cuenta	Adm_Cp03	Adm_Cp03_Administrar	Editar administración de la cuenta	Alta
24	Diego Sánchez	Configuración de la cuenta	Con_Cp04	Con_Cp04_Contraseña	Editar contraseña de la cuenta	Alta
25	Diego Sánchez	Configuración de la cuenta	Bio_Cp05	Bio_Cp05_Biografiayetiquetado	Verificar etiquetado y temas de la biografía	Alta
26	Diego Sánchez	Configuración de la cuenta	Blo_Cp06	Blo_Cp06_bloqueos	Administrar páginas y personas bloqueadas	Alta
27	Diego Sánchez	Configuración de la cuenta	Idi_Cp07	Idi_Cp07_Idioma	Cambiar idioma de la cuenta o aplicación	Alta
28	Diego Sánchez	Configuración de la cuenta	Seg_Cp08	Seg_Cp08_seguridad	Verificar sistemas de seguridad	Alta
29	Diego Sánchez	Configuración de la cuenta	Pub_Cp09	Pub_Cp09_Publicaciones	Determinar si las publicaciones sean públicas o privadas	Alta
30	Diego Sánchez	Configuración de la cuenta	Apl_Cp10	Apl_Cp10_Aplicacionesenlazadas	Administrar otras aplicaciones que utiliza Facebook para su funcionamiento	Alta

31	Diego Sánchez	Configuración de la cuenta	Vid_Cp11	Vid_Cp11_Video	Administrar uso de esta herramienta multimedia en la aplicación Facebook	Alta
32	Diego Sánchez	Configuración de la cuenta	Anu_Cp12	Anu_Cp12_Anuncios	Administrar anuncios publicitarios para un fin en específico	Alta
33	Sergio Mosquera	Editar perfil	Fot_cp01	Fot_cp01_FotoPortada	Verificar cambio imagen de portada	Alta
34	Sergio Mosquera	Editar perfil	Fot_cp02	Fot_cp02_FotoPerfil	Verificar cambio imagen de perfil	Alta
35	Sergio Mosquera	Editar perfil	Dat_cp03	Dat_cp03_DatosPersonales	Verificar que el sistema le permita al usuario ingresar datos personales	Alta
36	Sergio Mosquera	Editar perfil	Fot_cp04	Fot_cp04_FotosDestacadas	Verificar selección fotos destacadas	Alta
37	Sergio Mosquera	Editar perfil	Emp_cp05	Emp_cp05_Empleo	Verificar ingreso de información sobre empleo	Alta
38	Sergio Mosquera	Editar perfil	Bus_cp06	Bus_cp06_BuscadorEmpresa	Validar si el buscador de empresa funciona correctamente	Alta
39	Sergio Mosquera	Editar perfil	Pue_cp07	Pue_cp07_CampoPuesto	Verificar que el sistema permita al usuario ingresar cargo en la empresa	Alta
40	Sergio Mosquera	Editar perfil	Ciu_cp08	Ciu_cp08_CampoCiudad	Validar si el buscador ciudad funciona correctamente	Alta
41	Sergio Mosquera	Editar perfil	Des_cp09	Des_cp09_CampoDescripcionEmpleo	Verificar que permita al usuario ingresar la descripción del empleo	Alta
42	Sergio Mosquera	Editar perfil	Per_cp10	Per_cp10_SeleccionarPeriodoTiempo	Verificar que permita al usuario seleccionar la fecha de ingreso a la empresa	Alta
43	Sergio Mosquera	Editar perfil	Gua_cp11	Gua_cp11_VerificarFuncionGuardarCambios	Verificar que el sistema guarde los cambios correctamente del usuario	Alta
44	Cristian Valencia	Inicio de sesión	NOB_CP01	NOB_CP01Validarnombreyapellido	Validar nombre y apellido para inicio de sesión	Alta
45	Cristian Valencia	Inicio de sesión	COR_CP02	INC_CP02verificarcorreoelectronico	Validar correo electrónico para su registro de sesión	Alta
46	Cristian Valencia	Inicio de sesión	AUT_CP03	AUT_CP03AutenticacionUsuario	Validar inicio de sesión	Alta
47	Cristian Valencia	Inicio de sesión	FIN_CP04	FIN_CP04Finalizarseccion	Validar finalización de sesión	Alta
48	Cristian Valencia	Inicio de sesión	FEC_CP05	FEC_CP05validarfechanacimiento	Validar fecha de nacimiento	Alta
49	Cristian Valencia	Inicio de sesión	GEN_CP06	GEN_COP06validargenerodeinicio	Validar genero de inicio de sesión	Alta
50	Cristian Valencia	Inicio de sesión	CON_CP07	CON_CP07CampodeEntradaContraseña	Validar datos de entrada en campo contraseña	Alta
51	Cristian Valencia	Inicio de sesión	AGR_CP08	AGR_CP08AgregarCuenta	Validar ingreso agregar	Alta
52	Cristian Valencia	Inicio de sesión	OLC_CP09	OLC_CP09olvidarCuenta	Validar vinculo de olvidar cuenta	Alta
53	Cristian Valencia	Inicio de sesión	CUE_CP010	CUE_CP010Cuentadeinicio	Validar si accede a la cuenta de inicio de sesión	Alta

Total CP prioridad Alta:	43
Total CP prioridad Media:	5
Total CP Baja:	5
Total CP de Pruebas:	53

6. MATRIZ RIESGOS.

Matriz de Riesgos										
Proyecto:		www.facebook.com								
Fecha inicio:		19 de Febrero de 2018								
Fecha fin:		21 de Marzo de 2018								
Id. de Riesgo	Tipo de riesgo	Riesgo		Señal	Impacto (A/M/B)	Probabilidad (A/M/B)	Evaluación		Respuesta	Autor
		Origen	Resultado				Valor (1 al 9)	Nivel (A/M/B)		
R1	Técnico	Para la búsqueda rápida de ayuda no se escriben las palabras correctas para lo que se solicita	No se encuentra respuesta. Respuesta equivocada	Mensaje de que no se encontraron resultados o estos son incorrectos	B	M	4	B	Realizar sugerencias de búsqueda	Héctor Guayara
R2	Técnico	Publicación no deseada de información por desconocimiento de la configuración de privacidad	Publicación de información privada	Acceso a la información por parte de todos los usuarios	M	B	2	B	Creación de tutoriales de configuración	Héctor Guayara
R3	Técnico	El buscador de actividades no funciona correctamente	No se pudo buscar un momento determinado.	Se queda buscando, arroja otro tipo de información.	A	M	6	M	El equipo de desarrollo debe transferir adecuadamente la información solicitada.	Álvaro Ardila
R4	Técnico	El vínculo Año no funciona correctamente	Envía a otro año	Arroja información al azar sin respetar el año buscado	M	B	3	M	El equipo de desarrollo debe dirigir adecuadamente al año solicitado.	Álvaro Ardila
R5	Técnico	En la sección editar contacto, al momento de agregar un correo o número de teléfono solo permite ingresar correo para recuperación de la cuenta	No se podría utilizar un número de teléfono como herramienta de recuperación de la cuenta	Al digitar el número telefónico muestra una interfaz donde dice no se puede confirmar numero	B	B	3	B	Implementar códigos enviados al teléfono móvil para confirmación y recuperación de la cuenta	Diego Sánchez
R6	Técnico	Dificultad con enlaces con otras aplicaciones como Messenger	Al no enlazar estas dos aplicaciones se tiene dificultad en la comunicación a la hora de enviar y recibir mensajes principalmente en plataformas como Android	Para poder leer tus mensajes tienes que instalar Messenger	M	M	8	M	Añadir la aplicación Messenger en todas las versiones y en todas las plataformas donde funcione FACEBOOK	Diego Sánchez
R7	Técnico	El buscador de ciudad o	Al ingresar el nombre de algunos municipios de	El buscador no suministra al	A	M	7	A	El equipo de desarrollo debe	Sergio Mosquera

		localidad no funciona correctamente.	Colombia el buscador no identifica su departamento	usuario una información exacta					actualizar el buscador	
R8	Características	El campo puesto no se encuentra validado	La caja de texto puesto, Admite Números	permite registrar información errada	M	M	4	M	El equipo de desarrollo debe validar el campo de puesto para evitar que se registre información errada	Sergio Mosquera
R9	Características	El buscador ciudad o localidad no se encuentra validado	El buscador ciudad o localidad admite números	el buscador permite registrar información errada	M	M	4	M	El equipo de desarrollo de validad el buscador para evitar que se registre información errada	Sergio Mosquera
R10	Riesgo Técnico	La acción de finalizar sesión	Al cerrar tu navegador y posteriormente vuelves abrir tu cuenta sigue activa	La aplicación no protege Tu información	A	B	4	A	Prioridad del equipo en la destrucción de la información del cliente	Cristian Valencia

A	R1	R3	
M	R1, R4	R6, R8, R9	R7
B	R5	R2	
	B	M	A

↑
Impacto

→
Probabilidad

7. PROPUESTA DE PRUEBAS.

Nombre Proyecto : Facebook.
 Líder: Álvaro Enrique Ardila Felacio
 Probador: *Diego Fernando Sánchez García*
 Probador: *Héctor Andrés Guayara Garay*
 Probador: *Sergio Eduardo Mosquera Villegas*
 Probador: *Cristian Valencia Peña*

Alcance de la Prueba:

El alcance de esta etapa es realizar las pruebas funcionales, detectando el funcionamiento incorrecto, los errores tanto en módulos como en hipervínculos, así como los problemas de rendimiento , errores en el inicio y finalización del aplicativo, en un marco bien definido aplicaremos las técnicas y herramientas necesarias para las pruebas de software, verificaremos la funcionalidad de los diferentes módulos de la aplicación Facebook, con el análisis de riesgos aplicaremos las pruebas de manera ordenada y específica en cada módulo.

Cronograma:

Actividad	Descripción	Tiempo Dedicación	Fecha	
		Horas	Fecha Inicio	Fecha Fin
PLANEACIÓN PROYECTO				
Análisis	Análisis de la aplicación, navegación del sistema	1	06/04/2018	06/04/2018
	Análisis de las pruebas a realizar	2	06/04/2018	06/04/2018
	Diseño alto nivel	4	06/04/2018	10/04/2018
TOTAL HORAS DEDICADAS A ANALISIS		7		
Diseño	Diseño de los casos de prueba	19.7	11/04/2018	20/04/2018
TOTAL HORAS DEDICADAS A ANALISIS/DISEÑO		26.7		

Características que no serán probadas

Las características que no serán tenidas en cuenta o probadas son:

- Solicitudes de amistad
- Notificaciones
- Mensajes
- Noticias
- publicidad

- Áreas funcionales que se excluyan del alcance inicial

En este punto las áreas funcionales de acuerdo a la funcionalidad de la aplicación que no presentan relevancia encontramos la publicidad ya que para el usuario el más importante radica en sus datos personales.

- Pruebas de interfaz con otros sistemas.

Las pruebas de interfaz con otros sistemas están enfocadas al enlace que contiene la aplicación Facebook con la aplicación Messenger ya que funcionan o tienen un vínculo el cual permite al usuario poder interactuar mediante texto o vía video llamada para poder comunicarse.

- Cualquier otra característica que no vaya a ser probada

- Enlaces o link relacionados con anuncios de publicidad
- Códigos fuentes de la aplicación ya que se va dar manejo de lo básico o más importante según su funcionalidad
- El sistema de idioma o lenguaje que cuenta la aplicación en diferentes

CRITERIOS GENERALES

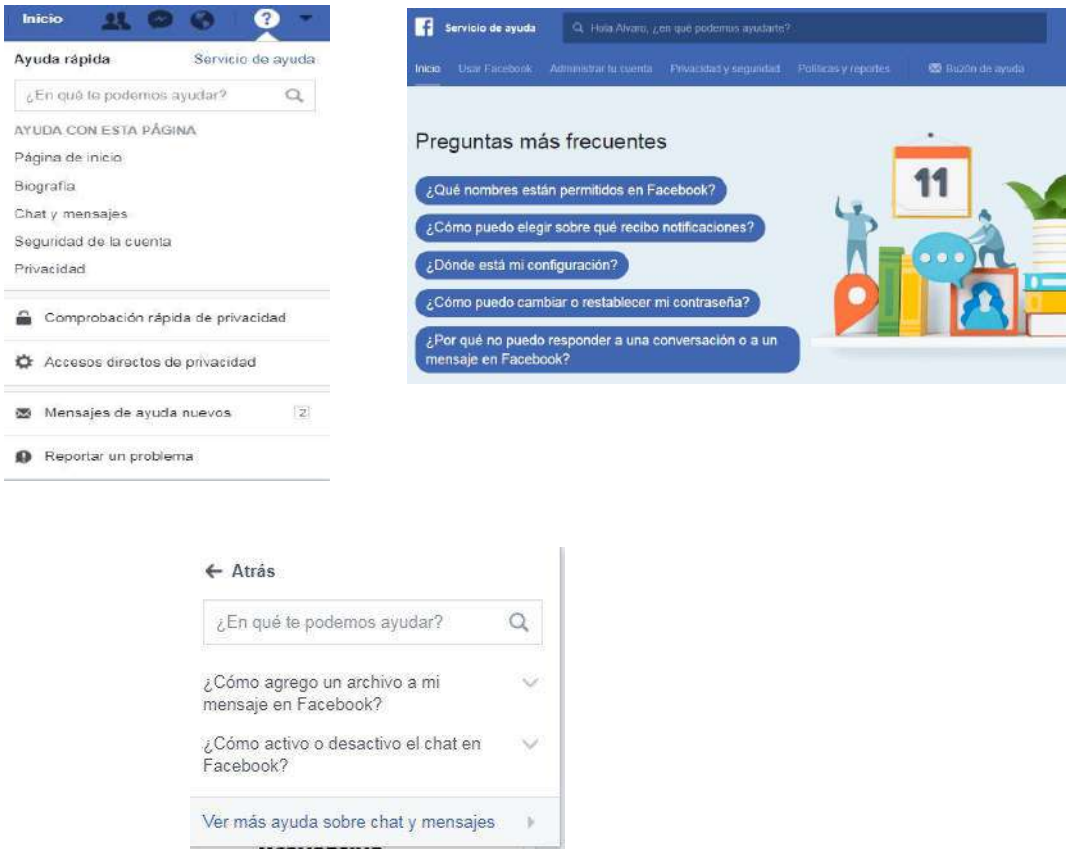
Criterios Para Certificar el Aplicativo

- Los criterios se encuentran definidos en el plan de pruebas.

Criterios Para no Certificar el Aplicativo

- Cuando, a pesar de no cumplirse los criterios de certificación de un aplicativo, el cliente exija la liberación del producto a pruebas, sin ningún tipo de condicionamiento

8. REVISIÓN INFORMAL.

Criterios de Evaluación	Cumple	No Cumple	No Aplica
<p>1. El servicio de ayuda o manual de usuario es claro, usable; el usuario interpreta como manejar la aplicación o como solucionar las dudas que tiene.</p>  <p>The image shows two screenshots of the Facebook Help Center. The top screenshot displays the 'Ayuda rápida' (Quick Help) section with a search bar and a list of topics like 'Página de inicio', 'Biografía', and 'Seguridad de la cuenta'. The bottom screenshot shows the 'Preguntas más frecuentes' (Most frequent questions) section with several questions such as '¿Qué nombres están permitidos en Facebook?' and '¿Cómo puedo cambiar o restablecer mi contraseña?'. A third screenshot at the bottom shows a search result for '¿Cómo activo o desactivo el chat en Facebook?'.</p>	SI		

<p>2. El servicio de ayuda o manual de usuario tiene buena ortografía y redacción.</p> <div style="display: flex; justify-content: space-around;"> <div data-bbox="325 203 651 592"> <p>← Atrás</p> <p>¿En qué te podemos ayudar?</p> <ul style="list-style-type: none"> ¿Cómo publico contenido en mi biografía? ¿Cómo controlo quién puede ver el contenido de mi perfil y biografía? ¿Cómo edito la información básica de mi perfil y cómo elijo quién puede verla? ¿Cómo agrego o cambio mi foto de portada? <p>Ver más ayuda sobre la biografía</p> </div> <div data-bbox="924 203 1291 592"> <p>← Atrás</p> <p>¿En qué te podemos ayudar?</p> <ul style="list-style-type: none"> ¿Cómo puedo ver las historias en la sección de noticias en el orden en que se publicaron? ¿Para qué sirve el menú del lado izquierdo de mi página de inicio? ¿Cómo se utiliza la información instantánea? <p>Ver más ayuda sobre la página de inicio</p> </div> </div>	<p>SI</p>		
<p>3. El servicio de ayuda o manual de usuario maneja imágenes para clarificar al usuario el proceso mencionado.</p> <div data-bbox="535 698 1176 1339"> <p>Comprobación rápida de privacidad</p> <p>Gracias por dedicar unos minutos de tu tiempo. Ahora vamos a seguir tres pasos para asegurarnos de que compartes tu contenido con las personas adecuadas.</p> <p>1 Publicaciones</p> <p>Cuando publicas desde tu perfil o la sección de noticias, puedes elegir tus destinatarios para controlar quién ve la publicación.</p> <p>¿Quién quieres que vea la próxima publicación?</p> <p>Amigos</p> <p>Más información Siguiente</p> <p>2 Aplicaciones</p> <p>3 Perfil</p> </div>	<p>SI</p>		

4. Solo sí el servicio de ayuda o manual, maneja links. Los links que el servicio de ayuda o manual tiene asociado tienen funcionamiento, es decir no están rotos.

Usar Facebook | Administrar tu cuenta | Privacidad | **Creación de una cuenta**

- Hacer amigos
- Tu página de inicio
- Mensajería
- Fotos
- Videos
- Páginas
- Grupos
- Eventos
- Pagos
- Aplicaciones y juegos
- Aplicaciones para celulares y computadoras de Facebook
- Accesibilidad

Creación de una cuenta

Crear una cuenta

¿Cómo creo una cuenta de Facebook?

¿Por qué se me pide que agregue mi número de teléfono celular a mi cuenta?

¿Cómo puedo hacer que mi contraseña de Facebook sea segura?

No puedo crear una cuenta con mi número de teléfono celular.

¿Por qué se rechazó mi nombre durante el registro?

Políticas y reportes | Buzón de ayuda

Reportar abuso

- Reportar un problema con Facebook
- Reportar una infracción a la privacidad
- Cuentas falsas y robadas
- Administrar la cuenta de una persona fallecida
- Subir tu documento de identidad
- Propiedad intelectual
- Información sobre nuestras políticas

Reportar abuso

Cómo reportar contenido
¿No tienes una cuenta?

Reportar un problema con Facebook
Reportar una infracción a la privacidad
Cuentas falsas y robadas
Administrar la cuenta de una persona fallecida
Subir tu documento de identidad
Propiedad intelectual
Información sobre nuestras políticas

INFORMACIÓN

Reportar abuso



Cuando recibimos algún reporte en Facebook, estudiamos el asunto y nos encargamos de eliminar cualquier contenido que infrinja las Normas comunitarias de Facebook. Cuando contactamos a la persona denunciada, no incluimos ningún tipo de información sobre la persona que presentó el reporte. Ten en cuenta que reportar algo a Facebook no garantiza que vaya a eliminarse.

Si ves algo en Facebook que te moleste o que consideres que infringe las Normas comunitarias, descubre qué puedes hacer. Si hay algo que no funciona en Facebook, ponte en contacto con nosotros.

Si hiciste un reporte, puedes comprobar su estado en tu buzón de ayuda. Obtén más información sobre cómo usar el buzón de ayuda.

SI

5. El servicio de ayuda o manual, maneja links maneja algún tipo de encuesta de satisfacción. Sin embargo realiza encuestas esporádicas a sus usuarios.

Encuesta de Satisfacción Facebook 2014

Publicado en abril 14, 2014



Hoy Facebook nos sorprendió con una encuesta de satisfacción dentro de su plataforma para que le comentemos cómo es nuestra experiencia dentro de la red social. Seguramente esta misma encuesta le salió a millones de usuarios, y los resultados son privados... aunque nos gustaría saber qué dijeron, y de qué se quejan las personas cuando tienen la oportunidad (casi exclusiva) de decirle al face lo que piensan.

Encuesta de Satisfacción sobre la experiencia en Facebook

Este artículo se basa puntualmente en ésta encuesta y mencionaré los ítems de la misma, a fines informativos y para aquellos que nos leen antes de que el face los entreviste, ya podrán ir haciéndose una idea de lo que responderán, y cómo hacerlo.

#1. Si pudieras elegir una parte de Facebook para mejorarla, ¿cuál sería?

Las opciones son:

- Mensajes/chat
- Fotos
- Búsquedas
- Controles de Privacidad
- Perfil/biografía
- Aplicaciones que se integran con Facebook
- Anuncios
- Sección de noticias
- Otra (por favor, especificala): _____

Y nos dan la posibilidad (opcional) de rellenar un cuadro de texto con la respuesta a "¿Por qué elegiste esa opción?"

#2. ¿Qué importancia tiene Facebook para mantenerte en contacto con...?

Y aquí hay una matriz de opciones, columnas y filas, tres filas con las siguientes opciones:

- Amigos cercanos y familiares
- Conocidos
- Celebridades y otros personajes públicos

Las columnas tienen las siguientes opciones:

- Extremadamente importante
- Muy importante
- Bastante importante
- Relativamente importante
- No es nada importante

#3. ¿Qué piensas del número de amigos que tienes en Facebook?

Y las opciones son:

- Preferiría tener muchos más amigos
- Preferiría tener más amigos
- Preferiría tener unos cuantos amigos más
- Tengo el número justo de amigos
- Preferiría tener unos cuantos amigos menos
- Preferiría tener menos amigos
- Preferiría tener muchos menos amigos

#4. ¿Sientes que tienes control de tu información personal en Facebook?

Opciones:

- La controlo por completo
- La controlo muy bien
- La controlo bastante
- La controlo ligeramente
- No la controlo en absoluto

Recomendamos: "Cómo poner al máximo tu privacidad en Facebook"

#5. ¿Facebook funciona como es de esperar (sin errores, problemas técnicos o retrasos)?

Opciones:

- Completamente
- Mucho
- Bastante
- Ligeramente
- En absoluto

#6. ¿Cuán fácil o difícil es usar Facebook?

- Extremadamente fácil
- Muy fácil
- Relativamente fácil
- Ni fácil ni difícil
- Relativamente difícil
- Muy difícil
- Extremadamente difícil

#7. En general, ¿crees que Facebook es útil?

Las opciones aquí van desde "Extremadamente útil" a "en absoluto útil".

#8. En general, ¿crees que Facebook es entretenido?

Las opciones van desde "extremadamente entretenido" a "en absoluto entretenido".

#9. En general, ¿crees que Facebook es confiable?

Opciones desde "extremadamente confiable" a "en absoluto confiable".

#10. Indica si estás de acuerdo o en desacuerdo con la siguiente afirmación: "a Facebook le importo".

Opciones:

- Completamente de acuerdo
- De acuerdo
- Ni de acuerdo ni en desacuerdo
- En desacuerdo
- Totalmente en desacuerdo

#Fin...

Finalmente os dejarán dos cuadros de texto que son opcionales para dejar tu opinión respecto a:

1. Comentarios adicionales acerca de tu uso de Facebook
2. Opinión sobre esta encuesta

NO

Estudiante Diego Fernando Sánchez García

Responsable	Sistema / Modulo	<i>configuración</i>	<i>Ayuda rápida</i>	<i>Registro de Actividad</i>	<i>Editar perfil</i>	<i>Inicio de sesión</i>
		<i>Manejo cuenta</i>	<i>Brindar apoyo</i>	<i>ver notificaciones</i>	<i>Administrar datos</i>	<i>validar entrada</i>
Diego Fernando Sánchez	Pri_Cp01_Privacidad.	X		X	X	
Diego Fernando Sánchez	Nom_Cp02_nombre	X			X	X
Diego Fernando Sánchez	Adm_Cp03_Administrar	X				
Diego Fernando Sánchez	Con_Cp04_Contraseña	X				X
Diego Fernando Sánchez	Bio_Cp05_Biografíayetiquetado	X		X	X	
Diego Fernando Sánchez	Blo_Cp06_bloqueos	X		X	X	X
Diego Fernando Sánchez	Idi_Cp07_Idioma	X		X	X	X
Diego Fernando Sánchez	Seg_Cp08_seguridad	X	X	X	X	X
Diego Fernando Sánchez	Pub_Cp09_Publicaciones			X	X	
Diego Fernando Sánchez	Apl_Cp10_Aplicacionesenlazadas			X	X	
Diego Fernando Sánchez	Vid_Cp11_Video			X		
Diego Fernando Sánchez	Anu_Cp12_Anuncios			X		

Estudiante Sergio Eduardo Mosquera Villegas

Responsable	Sistema / Modulo	<i>Editar perfil</i>	<i>Inicio de sesión</i>	<i>Registro de Actividad</i>	<i>configuración</i>	<i>Ayuda rápida</i>
		<i>Administrar datos</i>	<i>validar entrada</i>	<i>ver notificaciones</i>	<i>Manejo cuenta</i>	<i>Brindar apoyo</i>
<i>Sergio Mosquera</i>	<i>Fot_cp01_FotoPortada</i>	X				
<i>Sergio Mosquera</i>	<i>Fot_cp02_FotoPerfil</i>	X			X	
<i>Sergio Mosquera</i>	<i>Dat_cp03_DatosPersonales</i>	X	X	X	X	
<i>Sergio Mosquera</i>	<i>Fot_cp04_FotosDestacadas</i>	X				
<i>Sergio Mosquera</i>	<i>Emp_cp05_Empleo</i>	X		X		
<i>Sergio Mosquera</i>	<i>Bus_cp06_BuscadorEmpresa</i>	X		X	X	
<i>Sergio Mosquera</i>	<i>Pue_cp07_CampoPuesto</i>	X		X		
<i>Sergio Mosquera</i>	<i>Ciu_cp08_CampoCiudad</i>	X		X	X	
<i>Sergio Mosquera</i>	<i>Des_cp09_CampoDescripcionEmpleo</i>			X	X	
<i>Sergio Mosquera</i>	<i>Per_cp10_SeleccionarPeriodoTiempo</i>	X		X	X	
<i>Sergio Mosquera</i>	<i>Gua_cp11_VerificarfuncionGuardarCambios</i>	X		X	X	

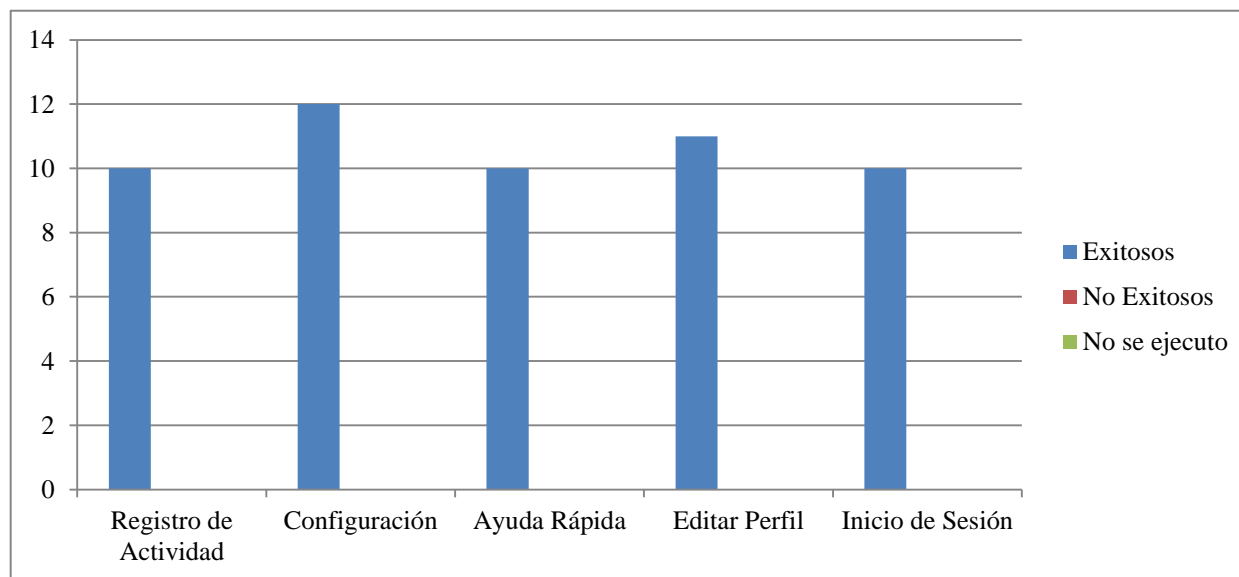
Estudiante Cristian Valencia Peña

Responsable	Sistema / Modulo	Inicio de sesión	registrarte	Registro de Actividad	Editar perfil	Ayuda rápida
		Manejo cuenta	Brindar apoyo	ver notificaciones	Administrar datos	validar entrada
<i>Cristian valencia peña</i>	NOB_CP01 Validarnombreyapellido	x	X	X	x	
<i>Cristian valencia peña</i>	INC_CP02verificarcorreoelectronico	x	x	x	x	
<i>Cristian valencia peña</i>	AUT_CP03AutentecacionUsuario	x	x			
<i>Cristian valencia peña</i>	FIN_CP04Finalizarsesion	x	x			
<i>Cristian valencia peña</i>	FIN_CP04Finalizarsesion	x				
<i>Cristian valencia peña</i>	GEN_COP06validargenerodeinicio	x	x			
<i>Cristian valencia peña</i>	CON_CP07CampodeEntradaContraseña	x	x			
<i>Cristian valencia peña</i>	AGR_CP08AgregarCuenta	x	x			
<i>Cristian valencia peña</i>	OLC_CP09olvidarCuenta	x				
<i>Cristian valencia peña</i>	CUE_CP010Cuentadeinicio	x	x			

10. MÉTRICAS DE EJECUCIÓN, MATRIZ DE INCIDENCIAS Y EVALUACIÓN DEL PRODUCTO Y DEL PROVEEDOR
(es el punto 2 definido en el anexo N° 1”).

MATRIZ DE EJECUCIÓN

RESPONSABLE	FUNCIONALIDAD	Ciclo	Exitosos		No Exitosos		No se ejecuto		CP Totales
			#	%	#	%	#	%	
Álvaro Enrique Ardila Felacio	Registro de Actividad	1	10	100 %	0	0 %	0	0 %	10
Diego Fernando Sánchez García	Configuración	1	12	100%	0	0%	0	0%	12
Héctor Andrés Guayara Garay	Ayuda Rápida	1	10	100%	0	0%	0	0%	10
Sergio Eduardo Mosquera Villegas	Editar Perfil	1	11	100%	0	0%	0	0%	11
Cristian Valencia Peña	Inicio de sesión	1	10	100 %	0	0 %	0	0 %	10



MATRIZ DE INCIDENCIAS

Consecutivo	Fecha Detección	Responsable	Modulo / Funcionalidad	Ciclo	Caso de Prueba	Descripción Defecto	Naturaleza	Tipo Bug	Severidad	Prioridad	Estado
0	N/A	Álvaro Enrique Ardila Felacio	Registro de Actividad	1	-	-	-	-	-	-	-
0	N/A	Diego Fernando Sánchez	configuración	1	-	-	-	-	-	-	-
0	N/A	Héctor Andrés Guayara Garay	Ayuda Rápida	1	-	-	-	-	-	-	-
0	N/A	Sergio Eduardo Mosquera Villegas	Editar Perfil	1	-	-	-	-	-	-	-
0	N/A	Cristian Valencia Peña	Inicio de sesión	1	-	-	-	-	-	-	-

EVALUACIÓN DEL PRODUCTO Y DEL PROVEEDOR

Funcionalidad	Casos de Prueba Ejecutados por Ciclos	Total Defectos Encontrados			Número de Ciclo	Defectos Reabiertos	Indicador Calidad Proveedor
		Severidad Alta	Severidad Media	Severidad Baja			
Registro de Actividades	10	0	0	0	1	0	0,00
Configuración	12	0	0	0	1	0	0,00
Ayuda Rápida	10	0	0	0	1	0	0,00
Editar Perfil	11	0	0	0	1	0	0,00
Inicio de sesión	10	0	0	0	1	0	0,00
Total	53	0	0	0	1	0	0,00

Alta calidad $\leq 0,2$

11. LECCIONES APRENDIDAS

11.1. DIFICULTADES

En algunos complementos como selenium se presentaron algunas dificultades en su instalación y su funcionamiento.

11.2. ASPECTOS A RESALTAR

El trabajo en equipo fue muy beneficioso para sacar este proyecto adelante.

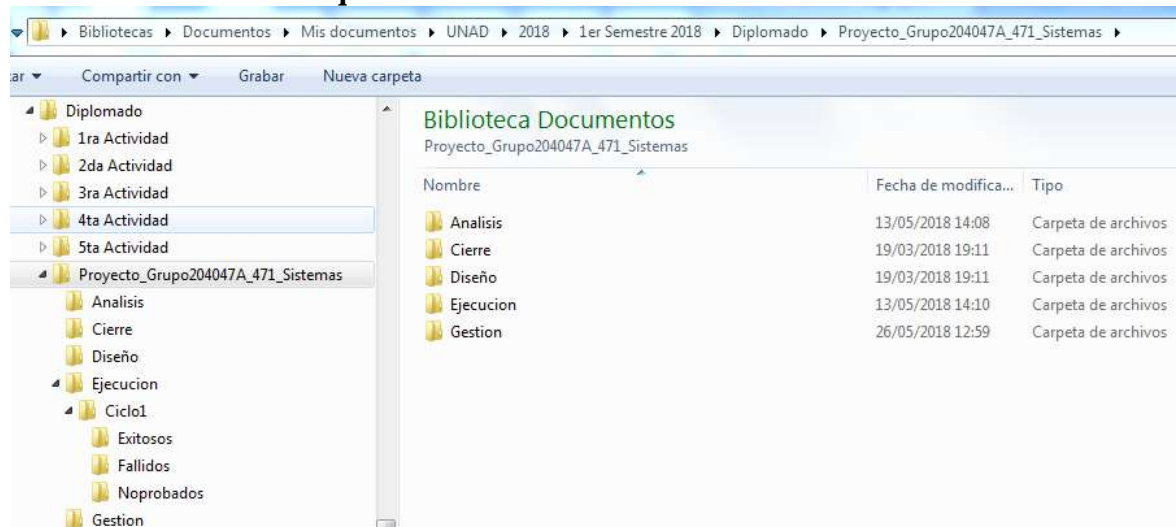
Las videoconferencias del ingeniero fueron de bastante ayuda dado que fueron prácticas y explícitas para resolver las dificultades que se presentaron.

La importancia de realizar pruebas a la aplicación para verificar su funcionamiento.

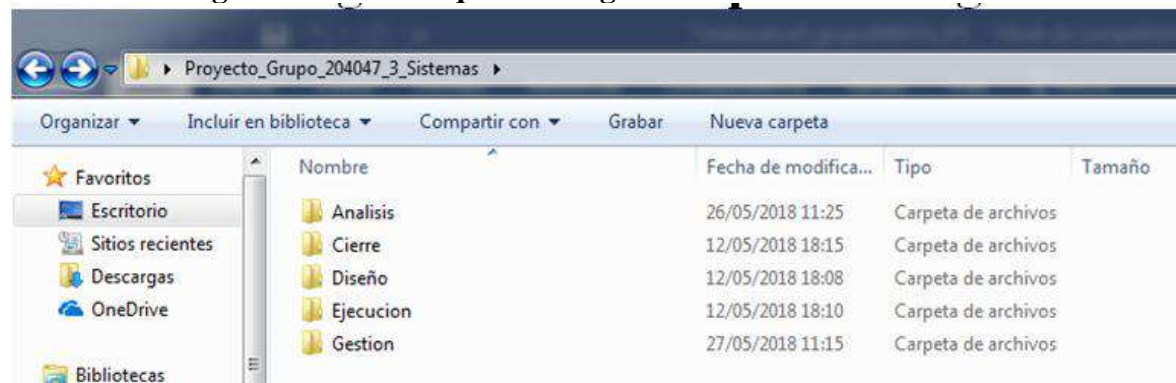
12. ELEMENTOS DE CONFIGURACIÓN

Anexar las evidencias del nombramiento de cada carpeta y artefacto, esto de acuerdo lo trabajado durante el diplomado, apoyarse en la " Ver guía para el uso de recursos educativos_204047A_Diplomado de Profundización en pruebas de software, definido en el entorno de aprendizaje práctico." para revisar todos los documentos.

Estudiante Álvaro Enrique Ardila Felacio



Estudiante Diego Fernando Sánchez García Estudiante Héctor Andrés Guayara Garay Estudiante Sergio Eduardo Mosquera Villegas



Estudiante Cristian Valencia Peña

ANEXOS: *Se anexa los casos de prueba ejecutados con las evidencias de la ejecución, (manual y automática - scripts.)*

Estudiante Diego Fernando Sánchez García.

DISEÑO DE CASOS DE PRUEBA

INFORMACIÓN GENERAL

Nombre Proyecto : *APLICACIÓN FACEBOOK*

Líder: *ALVARO ARDILA FELACIO*

Probador: *DIEGO FERNANDO SANCHEZ GARCIA*

DATOS DE LA PRUEBA

Nombre de Caso de prueba:	<i>privacidad</i>
Número de la prueba:	<i>Pri_Cp01</i>
Módulo:	<i>Configuración</i>

CASOS DE PRUEBA

Descripción de la prueba:	Verificar privacidad de cuenta de Facebook
Pre-condiciones de la Prueba	<ul style="list-style-type: none"> • <i>Tener acceso al sistema.</i> • <i>Mostrar interfaz de configuración</i>
Paso a Paso de la prueba:	
<ol style="list-style-type: none"> • <i>Una vez el usuario ingresa al sistema, se dirige a configuración y selecciona privacidad</i> • <i>El sistema valida la orden y muestra en pantalla las opciones que el usuario necesita</i> 	
Pos-condiciones: <i>el sistema accede y brinda garantías al usuario para su privacidad en la aplicación</i>	

Criterios de aceptación	Exitoso (S/N)	Nro. Soporte
Fácil acceso para el usuario	(S)	
Modo seguro para el usuario referente a sus datos de parte del sistema	(S)	
Texto y gráficos claros de parte del sistema	(S)	

HISTORIA DE CAMBIOS DEL REGISTRO

Fecha: 29 de abril de 2018

Responsable: Diego Fernando Sánchez García

DATOS DE LA PRUEBA

Nombre de Caso de prueba:	<i>Nombre</i>
Número de la prueba:	<u>Nom_Cp02</u>
Módulo:	<u>Configuración</u>

CASOS DE PRUEBA

Descripción de la prueba:	Editar nombre de la cuenta
Pre-condiciones de la Prueba	<ul style="list-style-type: none"> • <i>Tener acceso al sistema.</i> • <i>Mostrar interfaz de configuración</i> • <i>El sistema brinda opciones generales en módulo configuración</i>
Paso a Paso de la prueba:	
<ol style="list-style-type: none"> <i>1. Una vez el usuario ingresa al sistema, se dirige a configuración y selecciona nombre</i> <i>2. El sistema valida la orden y muestra al usuario editar nombre</i> <i>3. El sistema advierte al usuario si cambia el nombre no puede volver a cambiarlo en un tiempo de 60 días</i> 	
Pos-condiciones: <i>el sistema accede y brinda garantías al usuario para su privacidad en la aplicación</i>	

Criterios de aceptación	Exitoso (S/N)	Nro. Soporte
Fácil acceso para el usuario	(S)	
Fácil cambio de nombre y acceso al mismo	(S)	
Advertencias de parte del sistema para la selección del usuario	(S)	

HISTORIA DE CAMBIOS DEL REGISTRO

Fecha: 29 de abril de 2018

Responsable: Diego Fernando Sánchez García

DATOS DE LA PRUEBA

Nombre de Caso de prueba:	<i>Administrar</i>
Número de la prueba:	<u>Adm_Cp03</u>
Módulo:	<u>Configuración</u>

CASOS DE PRUEBA

Descripción de la prueba:	<i>Editar administración de la cuenta</i>	
Pre-condiciones de la Prueba	<ul style="list-style-type: none"> • <i>Tener acceso al sistema.</i> • <i>Mostrar interfaz de configuración</i> • <i>Brindar opciones para que el usuario de manejo a su cuenta</i> 	
Paso a Paso de la prueba:		
<ol style="list-style-type: none"> 1. <i>Una vez el usuario ingresa al sistema, se dirige a configuración opciones generales y selecciona administrar cuenta</i> 2. <i>El sistema valida la orden y muestra en pantalla las opciones principales para dar manejo a la aplicación.</i> 		
Pos-condiciones: <i>el sistema accede y muestra al usuario las diferentes opciones para que administre su cuenta , en esta opción puede desactivarla si el usuario lo desea</i>		
Criterios de aceptación	Exitoso	Nro.

	(S/N)	Soporte
Fácil acceso para el usuario	(S)	
El sistema brinda las opciones más relevantes para que el usuario de manejo a su cuenta	(S)	
Texto y gráficos claros de parte del sistema	(S)	

HISTORIA DE CAMBIOS DEL REGISTRO

Fecha: 29 de abril de 2018

Responsable: Diego Fernando Sánchez García

DATOS DE LA PRUEBA

Nombre de Caso de prueba:	<i>contraseña</i>
Número de la prueba:	<u>Con_Cp04</u>
Módulo:	<u>Configuración</u>

CASOS DE PRUEBA

Descripción de la prueba:	<i>Editar contraseña de la cuenta</i>
Pre-condiciones de la Prueba	<ul style="list-style-type: none"> • <i>Tener acceso al sistema.</i> • <i>Mostrar interfaz de configuración</i> • <i>Brindar por parte del sistema términos y condiciones seguras para que el usuario proporcione una contraseña segura</i>
Paso a Paso de la prueba:	<ol style="list-style-type: none"> <i>1. Una vez el usuario ingresa al sistema, se dirige a configuración y editar contraseña</i> <i>2. El sistema valida la orden proporciona al usuario términos y condiciones de seguridad para que pueda proporcionar una contraseña con altos estándares de seguridad</i>
Pos-condiciones:	<i>el sistema accede y brinda garantías al usuario para</i>

que configure su contraseña

Criterios de aceptación	Exitoso (S/N)	Nro. Soporte
Fácil acceso para el usuario	(S)	
Modo seguro para el usuario referente a sus datos de parte del sistema	(S)	
El sistema brinda estándares de seguridad para que el usuario no presente inconvenientes con sus datos	(S)	

HISTORIA DE CAMBIOS DEL REGISTRO

Fecha: 29 de abril de 2018

Responsable: Diego Fernando Sánchez García

DATOS DE LA PRUEBA

Nombre de Caso de prueba:	<i>Biografía y Etiquetado</i>
Número de la prueba:	<u>Bio_Cp05</u>
Módulo:	<u>Configuración</u>

CASOS DE PRUEBA

Descripción de la prueba:	Verificar etiquetado y temas de la biografía
Pre-condiciones de la Prueba	<ul style="list-style-type: none"> • <i>Tener acceso al sistema.</i> • <i>Mostrar interfaz de configuración</i>
Paso a Paso de la prueba:	
<p><i>1. Una vez el usuario ingresa al sistema, se dirige a configuración y en la sección opciones generales selecciona Biografía y etiquetado 2. El sistema valida la orden y proporciona al usuario diferentes opciones referentes a las publicaciones que el mismo haga en la aplicación</i></p>	

Pos-condiciones: <i>el sistema accede y brinda garantías al usuario para su privacidad en la aplicación</i>		
Criterios de aceptación	Exitoso (S/N)	Nro. Soporte
Fácil acceso para el usuario	(S)	
Modo seguro para el usuario hacer sus publicaciones en la aplicación	(S)	
Texto y gráficos claros de parte del sistema	(S)	

HISTORIA DE CAMBIOS DEL REGISTRO

Fecha: 29 de abril de 2018

Responsable: Diego Fernando Sánchez García

DATOS DE LA PRUEBA

Nombre de Caso de prueba: Bloqueos

Número de la prueba: Blo_Cp06

Módulo: Configuración

CASOS DE PRUEBA

Descripción de la prueba:	Administrar páginas y personas bloqueadas
Pre-condiciones de la Prueba	<ul style="list-style-type: none"> Tener acceso al sistema. Mostrar interfaz de configuración
Paso a Paso de la prueba:	
<ol style="list-style-type: none"> Una vez el usuario ingresa al sistema, se dirige a configuración y selecciona en las opciones generales Bloqueos El sistema valida la orden brinda al usuario herramientas para que maneje o impida que publicaciones, personas u otras aplicaciones interactúen con su cuenta 	
Pos-condiciones: <i>el sistema accede y brinda al usuario opciones para que escoja con que otros usuarios, y publicidad pueda interactuar</i>	

Criterios de aceptación	Exitoso (S/N)	Nro. Soporte
Fácil acceso para el usuario	(S)	
Modo seguro para el usuario referente a sus datos de parte del sistema y sus publicaciones	(S)	
El sistema proporciona los diferentes tipos de bloqueos	(S)	

HISTORIA DE CAMBIOS DEL REGISTRO

Fecha: 29 de abril de 2018

Responsable: Diego Fernando Sánchez García

DATOS DE LA PRUEBA

Nombre de Caso de prueba:	<i>Idioma</i>
Número de la prueba:	<u>Idi_Cp07</u>
Módulo:	<u>Configuración</u>

CASOS DE PRUEBA

Descripción de la prueba:	Cambiar idioma de la cuenta o aplicación	
Pre-condiciones de la Prueba	<ul style="list-style-type: none"> Tener acceso al sistema. Mostrar interfaz de configuración 	
Paso a Paso de la prueba:	<p>1. Una vez el usuario ingresa al sistema, se dirige a configuración y en opciones generales selecciona idioma</p> <p>2. El sistema valida la orden y brinda al usuario la opción de escoger cualquier idioma del mundo para la aplicación.</p>	
Pos-condiciones:	el sistema accede y brinda al usuario gama de posibilidades en cuanto al lenguaje para el manejo de la aplicación y sus publicaciones	
Criterios de aceptación	Exitoso (S/N)	Nro. Soporte

Fácil acceso para el usuario	(S)	
Modo seguro para el usuario referente a sus datos de parte del sistema	(S)	
Texto claro en el idioma que el usuario desee	(S)	

HISTORIA DE CAMBIOS DEL REGISTRO

Fecha: 29 de abril de 2018

Responsable: Diego Fernando Sánchez García

DATOS DE LA PRUEBA

Nombre de Caso de prueba:	<i>Seguridad e inicio de sesión</i>
Número de la prueba:	<i>Seg_Cp08</i>
Módulo:	<i>Configuración</i>

CASOS DE PRUEBA

Descripción de la prueba:	<i>Verificar sistemas de seguridad</i>	
Pre-condiciones de la Prueba	<ul style="list-style-type: none"> <i>Tener acceso al sistema.</i> <i>Mostrar interfaz de configuración</i> 	
Paso a Paso de la prueba:		
	<p>1. <i>Una vez el usuario ingresa al sistema, se dirige a configuración y selecciona seguridad e inicio de sesión</i></p> <p>2. <i>El sistema valida la orden y muestra al usuario los dispositivos donde ha iniciado sesión</i></p>	
Pos-condiciones:	<i>el sistema accede y brinda al usuario varias opciones de dispositivos donde se ha iniciado sesión para darle administración y brindar seguridad al momento de ingresar a la aplicación.</i>	
Criterios de aceptación	Exitoso (S/N)	Nro. Soporte
Fácil acceso para el usuario	(S)	
Modo seguro para el usuario referente a sus	(S)	

datos de parte del sistema		
El sistema brinda información referente a los Dispositivos móviles vinculados a la aplicación	(S)	

HISTORIA DE CAMBIOS DEL REGISTRO

Fecha: 29 de abril de 2018

Responsable: Diego Fernando Sánchez García

DATOS DE LA PRUEBA

Nombre de Caso de prueba: Publicaciones

Número de la prueba: Pub_Cp09

Módulo: Configuración

CASOS DE PRUEBA

Descripción de la prueba:	<i>Determinar si las publicaciones sean públicas o privadas</i>	
Pre-condiciones de la Prueba	<ul style="list-style-type: none"> • <i>Tener acceso al sistema.</i> • <i>Mostrar interfaz de configuración</i> 	
Paso a Paso de la prueba:		
<p>4. <i>Una vez el usuario ingresa al sistema, se dirige a configuración y selecciona publicaciones</i></p> <p>5. <i>El sistema valida la orden y dirige al usuario a determinar si las publicaciones sean públicas o privadas</i></p>		
Pos-condiciones: <i>el sistema accede y brinda al usuario herramientas para el manejo de filtros en la información que se proporciona a través de las publicaciones que el usuario envía y recibe</i>		
Criterios de aceptación	Exitoso (S/N)	Nro. Soporte
Fácil acceso para el usuario	(S)	
Modo seguro para el usuario referente a sus	(S)	

datos de parte del sistema		
Texto y gráficos claros de parte del sistema en las diferentes publicaciones	(S)	

HISTORIA DE CAMBIOS DEL REGISTRO

Fecha: 29 de abril de 2018

Responsable: Diego Fernando Sánchez García

DATOS DE LA PRUEBA

Nombre de Caso de prueba:	<i>Aplicaciones enlazadas con aplicación Facebook</i>
Número de la prueba:	<u>Apl_Cp10</u>
Módulo:	<u>Configuración</u>

CASOS DE PRUEBA

Descripción de la prueba:	Administrar otras aplicaciones que utiliza Facebook para su funcionamiento	
Pre-condiciones de la Prueba	<ul style="list-style-type: none"> <i>Tener acceso al sistema.</i> <i>Mostrar interfaz de configuración</i> 	
Paso a Paso de la prueba:		
<p>1. <i>Una vez el usuario ingresa al sistema, se dirige a configuración y aplicaciones y sitios web</i></p> <p>2. <i>El sistema valida la orden y permite al usuario administrara otras aplicaciones que interactúan con el sistema</i></p>		
Pos-condiciones: <i>el sistema accede y brinda garantías al usuario para que mediante otras aplicaciones o sitios web el sistema tenga un funcionamiento optimo</i>		
Criterios de aceptación	Exitoso (S/N)	Nro. Soporte
Fácil acceso para el usuario	(S)	
Modo seguro para el usuario referente a sus datos de parte del sistema	(S)	

Interacción por parte del sistema con otras aplicaciones	(S)	
----------------------------------------------------------	-----	--

HISTORIA DE CAMBIOS DEL REGISTRO

Fecha: 29 de abril de 2018

Responsable: Diego Fernando Sánchez García

DATOS DE LA PRUEBA

Nombre de Caso de prueba:	<i>video</i>
Número de la prueba:	<u>Vid_Cp11</u>
Módulo:	<u>Configuración</u>

CASOS DE PRUEBA

Descripción de la prueba:	Administrar uso de esta herramienta multimedia en la aplicación Facebook	
Pre-condiciones de la Prueba	<ul style="list-style-type: none"> • <i>Tener acceso al sistema.</i> • <i>Mostrar interfaz de configuración</i> 	
Paso a Paso de la prueba:		
<ol style="list-style-type: none"> <i>1. Una vez el usuario ingresa al sistema, se dirige a configuración y selecciona video</i> <i>2. El sistema valida la orden y muestra en pantalla las opciones que el usuario necesita</i> 		
Pos-condiciones: <i>el sistema accede y brinda diferentes opciones al usuario para el uso de recursos multimedia en la aplicación en diferente calidad</i>		
Criterios de aceptación	Exitoso (S/N)	Nro. Soporte
Fácil acceso para el usuario	(S)	
Modo seguro para el usuario referente a sus datos de parte del sistema	(S)	
Texto y gráficos claros de parte del sistema	(S)	

HISTORIA DE CAMBIOS DEL REGISTRO

Fecha: 29 de abril de 2018

Responsable: Diego Fernando Sánchez García

DATOS DE LA PRUEBA

Nombre de Caso de prueba: Anuncios Publicitarios

Número de la prueba: Anu_Cp12

Módulo: Configuración

CASOS DE PRUEBA

Descripción de la prueba:	Administrar anuncios publicitarios para un fin en específico	
Pre-condiciones de la Prueba	<ul style="list-style-type: none"> • Tener acceso al sistema. • Mostrar interfaz de configuración 	
Paso a Paso de la prueba:		
<ol style="list-style-type: none"> 1. Una vez el usuario ingresa al sistema, se dirige a configuración y selecciona Anuncios 2. El sistema valida la orden y brinda al usuario diferentes tipos de herramientas referentes a los anuncios sobre un fin específico 		
Pos-condiciones: el sistema accede y brinda garantías al usuario para sus publicaciones mediante anuncios en la web		
Criterios de aceptación	Exitoso (S/N)	Nro. Soporte
Fácil acceso para el usuario	(S)	
Anuncios claros según sea el caso	(S)	
Texto y gráficos claros de parte del sistema	(S)	

HISTORIA DE CAMBIOS DEL REGISTRO

Fecha: 29 de abril de 2018

Responsable: Diego Fernando Sánchez García

Estudiante Sergio Eduardo Mosquera Villegas.

Anexo N° 1 - DISEÑO DE CASOS DE PRUEBA

INFORMACIÓN GENERAL

Nombre Proyecto : Facebook
 Líder: Álvaro Enrique Ardila Felacio
 Probador: Sergio Eduardo Mosquera Villegas

DATOS DE LA PRUEBA

Nombre de Caso de prueba: Fot_cp01_FotoPortada
 Número de la prueba: Fot_cp01
 Módulo: Editar perfil

CASOS DE PRUEBA

Descripción de la prueba:	Identificar la funcionalidad de cada uno de los componentes del Módulo de editar perfil	
Pre-condiciones de la Prueba	<ol style="list-style-type: none"> 1. Tener acceso a internet 2. Ingresar a la página www.facebook.com 3. Registrarse en la pagina 4. Iniciar sección. 5. Ingresar a editar perfil 6. Dirigirse foto de portada 	
Paso a Paso de la prueba:		
<ol style="list-style-type: none"> 1. El usuario ingresa a la página www.facebook.com, se dirige a iniciar sección. 2. Debe ingresar correo electrónico o teléfono según como se haya registrado y posteriormente contraseña, luego dar clic en iniciar sección. 3. El sistema valida la información si es correcta, al entrar a la página de inicio nos dirigimos al perfil del usuario y damos clic en editar perfil. 4. Nos desplazamos ala foto de portada y damos clic 5. Seleccionamos foto o imagen que queremos de portada y damos clic 		
Pos-condiciones: el sistema accede a subir o cambiar una nueva foto de portada o imagen		
Criterios de aceptación	Exitoso (S/N)	Nro. Soporte
Al realizar el procedimiento el sistema valida el peso y tamaño de la imagen, si no es muy pesada y cumple con el tamaño carga la imagen en poco tiempo, de lo contrario envía un mensaje error y especificando las exigencias permitidas por el software.	S	1

HISTORIA DE CAMBIOS DEL REGISTRO

30 de abril 2018

Sergio Eduardo Mosquera Villegas

DATOS DE LA PRUEBA

Nombre de Caso de prueba: Fot_cp02_FotoPerfil
 Número de la prueba: Fot_cp02
 Módulo: Editar perfil

CASOS DE PRUEBA

Descripción de la prueba:	Identificar la funcionalidad de cada uno de los componentes del Módulo de editar perfil	
Pre-condiciones de la Prueba	<ol style="list-style-type: none"> 1. Tener acceso a internet 2. Ingresar a la página www.facebook.com 3. Registrarse en la pagina 4. Iniciar sección. 5. Dirigirse a editar perfil 6. Foto de perfil 	
Paso a Paso de la prueba:		
<ol style="list-style-type: none"> 1. El usuario ingresa a la página www.facebook.com, se dirige a iniciar sección. 2. Debe ingresar correo electrónico o teléfono según como se haya registrado y posteriormente contraseña, luego dar clic en iniciar sección. 3. El sistema valida la información si es correcta, al entrar a la página de inicio nos dirigimos al perfil del usuario y damos clic en editar perfil. 4. Nos dirigimos a fotos de perfil y damos clic 5. Seleccionamos foto o imagen que queremos de perfil y damos clic 		
Pos-condiciones: el sistema accede a subir o cambiar una nueva foto o imagen de perfil		
Criterios de aceptación	Exitoso (S/N)	Nro. Soporte
Al realizar el procedimiento el sistema valida el peso y tamaño de la imagen y procede a ejecutar la acción.	S	2

HISTORIA DE CAMBIOS DEL REGISTRO

30 de abril 2018

DATOS DE LA PRUEBA

Nombre de Caso de prueba: Dat_cp03_DatosPersonales
 Número de la prueba: Dat_cp03
 Módulo: Editar perfil

CASOS DE PRUEBA

Descripción de la prueba:	Identificar la funcionalidad de cada uno de los componentes del Módulo de editar perfil	
Pre-condiciones de la Prueba	<ol style="list-style-type: none"> 1. Tener acceso a internet 2. Ingresar a la página www.facebook.com 3. registrarse en la pagina 4. Iniciar sección. 5. Ingresar a editar perfil 6. Dirigirse a Datos Personales 	
Paso a Paso de la prueba:		
<ol style="list-style-type: none"> 1. El usuario ingresa a la página www.facebook.com, se dirige a iniciar sección. 2. Debe ingresar correo electrónico o teléfono según como se haya registrado y posteriormente contraseña, luego dar clic en iniciar sección. 3. El sistema valida la información si es correcta, al entrar a la página de inicio nos dirigimos al perfil del usuario y damos clic en editar perfil. 4. Dirigirse a Datos Personales 5. Ingresar datos personales. 6. Luego damos clic en el botón de guardar 		
Pos-condiciones: el Sistema permita al usuario ingresar o editar datos personales.		
Criterios de aceptación	Exitoso (S/N)	Nro. Soporte
Al realizar el procedimiento el sistema valida la información y procede a guardar los cambios	S	3

HISTORIA DE CAMBIOS DEL REGISTRO

30 de abril 2018

Sergio Eduardo Mosquera Villegas

DATOS DE LA PRUEBA

Nombre de Caso de prueba: Fot_cp04_FotosDestacadas
 Número de la prueba: Fot_cp04
 Módulo: Editar perfil

CASOS DE PRUEBA

Descripción de la prueba:	Identificar la funcionalidad de cada uno de los componentes del Módulo de editar perfil	
Pre-condiciones de la Prueba	<ol style="list-style-type: none"> 1. Tener acceso a internet 2. Ingresar a la página www.facebook.com 3. Registrarse en la pagina 4. Iniciar sección. 5. Ingresar a editar perfil 6. Dirigirse a fotos destacadas 	
Paso a Paso de la prueba:	<ol style="list-style-type: none"> 1. El usuario ingresa a la página www.facebook.com, se dirige a iniciar sección. 2. Debe ingresar correo electrónico o teléfono según como se haya registrado y posteriormente contraseña, luego dar clic en iniciar sección. 3. El sistema valida la información si es correcta, al entrar a la página de inicio nos dirigimos al perfil del usuario y damos clic en editar perfil. 4. Dirigirse fotos destacadas 5. Luego seleccionar las 5 fotos que queremos destacar y damos clic en guardar 	
Pos-condiciones:	el sistema accede a subir o seleccionar 5 foto que desee el usuario destacar	
Criterios de aceptación	Exitoso (S/N)	Nro. Soporte
al realizar el procedimiento el sistema procede a ejecutar la acción	S	4

HISTORIA DE CAMBIOS DEL REGISTRO

30 de abril 2018
 Sergio Eduardo Mosquera Villegas

DATOS DE LA PRUEBA

Nombre de Caso de prueba: Emp_cp05_Empleo
 Número de la prueba: Emp_cp05
 Módulo: Editar perfil

CASOS DE PRUEBA

Descripción de la prueba:	Identificar la funcionalidad de cada uno de los componentes del Módulo de editar perfil	
Pre-condiciones de la Prueba	<ol style="list-style-type: none"> 1. Tener acceso a internet 2. Ingresar a la página www.facebook.com 3. Registrarse en la pagina 4. Iniciar sección. 5. ingresar a editar perfil 6. dirigirse empleo 	
Paso a Paso de la prueba:		
<ol style="list-style-type: none"> 1. El usuario ingresa a la página www.facebook.com, se dirige a iniciar sección. 2. Debe ingresar correo electrónico o teléfono según como se haya registrado y posteriormente contraseña, luego dar clic en iniciar sección. 3. El sistema valida la información si es correcta, al entrar a la página de inicio nos dirigimos al perfil del usuario y damos clic en editar perfil. 4. Dirigirse a empleo 5. Dar clic en agregar un lugar de trabajo 		
Pos-condiciones: el sistema permite ingresar a una ventana para ingresar datos trabajo		
Criterios de aceptación	Exitoso (S/N)	Nro. Soporte
Al realizar el procedimiento el sistema permite acceso a una nueva ventana.	S	5

HISTORIA DE CAMBIOS DEL REGISTRO

30 de abril 2018
 Sergio Eduardo Mosquera Villegas

DATOS DE LA PRUEBA

Nombre de Caso de prueba: Bus_cp06_BuscadorEmpresa
 Número de la prueba: Bus_cp06
 Módulo: Editar perfil

CASOS DE PRUEBA

Descripción de la prueba:	Identificar la funcionalidad de cada uno de los componentes del Módulo de editar perfil	
Pre-condiciones de la Prueba	<ol style="list-style-type: none"> 1. Tener acceso a internet 2. Ingresar a la página www.facebook.com 3. Registrarse en la pagina 4. Iniciar sección. 5. Dirigirse a editar perfil 6. Dirigirse a empleo 7. Seleccionar empresa 	
Paso a Paso de la prueba:		
<ol style="list-style-type: none"> 1. El usuario ingresa a la página www.facebook.com, se dirige a iniciar sección. 2. Debe ingresar correo electrónico o teléfono según como se haya registrado y posteriormente contraseña, luego dar clic en iniciar sección. 3. El sistema valida la información si es correcta, al entrar a la página de inicio nos dirigimos al perfil del usuario y damos clic en editar perfil. 4. Nos dirigimos a empleo y luego damos clic en agregar un lugar de trabajo 5. Luego Seleccionamos la empresa en caso que no encontremos entonces procedemos a registrarla 		
Pos-condiciones: el sistema accede a ingresar la empresa donde el usuario labora		
Criterios de aceptación	Exitoso (S/N)	Nro. Soporte
Al realizar el procedimiento el sistema permite al usuario registrar la empresa en caso de que el buscador no la identifique	S	6

HISTORIA DE CAMBIOS DEL REGISTRO

30 de abril 2018
 Sergio Eduardo Mosquera Villegas

DATOS DE LA PRUEBA

Nombre de Caso de prueba: Pue_cp07_CampoPuesto
 Número de la prueba: Pue_cp07
 Módulo: Editar perfil

CASOS DE PRUEBA

Descripción de la prueba:	Identificar la funcionalidad de cada uno de los componentes del Módulo de editar perfil	
Pre-condiciones de la Prueba	<ol style="list-style-type: none"> 1. Tener acceso a internet 2. Ingresar a la página www.facebook.com 3. Registrarse en la pagina 4. Iniciar sección. 5. dirigirse a editar perfil 6. dirigirse a empleo 7. ingresamos el cargo de trabajo 	
Paso a Paso de la prueba:		
<ol style="list-style-type: none"> 1. El usuario ingresa a la página www.facebook.com, se dirige a iniciar sección. 2. Debe ingresar correo electrónico o teléfono según como se haya registrado y posteriormente contraseña, luego dar clic en iniciar sección. 3. El sistema valida la información si es correcta, al entrar a la página de inicio nos dirigimos al perfil del usuario y damos clic en editar perfil. 4. Nos dirigimos a empleo y luego damos clic en agregar un lugar de trabajo 5. Ingresamos cargo o puesto de trabajo 		
Pos-condiciones: el sistema permite registrar el cargo que el usuario desempeña en la empresa		
Criterios de aceptación	Exitoso (S/N)	Nro. Soporte
al realizar el procedimiento el sistema permite al usuario con éxito registrar el cargo puesto de trabajo	S	7

HISTORIA DE CAMBIOS DEL REGISTRO

30 de abril 2018
 Sergio Eduardo Mosquera Villegas

DATOS DE LA PRUEBA

Nombre de Caso de prueba: Ciu_cp08_Campociudad
 Número de la prueba: Ciu_cp08
 Módulo: Editar perfil

CASOS DE PRUEBA

Descripción de la prueba:	Identificar la funcionalidad de cada uno de los componentes del Módulo de editar perfil	
Pre-condiciones de la Prueba	<ol style="list-style-type: none"> 1. Tener acceso a internet 2. Ingresar a la página www.facebook.com 3. Registrarse en la pagina 4. Iniciar sección. 5. Dirigirse a editar perfil 6. Dirigirse a empleo 7. Seleccionar ciudad 	
Paso a Paso de la prueba:		
<ol style="list-style-type: none"> 1. El usuario ingresa a la página www.facebook.com, se dirige a iniciar sección. 2. Debe ingresar correo electrónico o teléfono según como se haya registrado y posteriormente contraseña, luego dar clic en iniciar sección. 3. El sistema valida la información si es correcta, al entrar a la página de inicio nos dirigimos al perfil del usuario y damos clic en editar perfil. 4. Nos dirigimos a empleo y luego damos clic en agregar un lugar de trabajo 5. Seleccionamos ciudad y damos clic 		
Pos-condiciones: el sistema accede a ingresar la ciudad o localidad.		
Criterios de aceptación	Exitoso (S/N)	Nro. Soporte
Al realizar el procedimiento el sistema da la opción de que el usuario seleccione la localidad o ciudad.	S	8

HISTORIA DE CAMBIOS DEL REGISTRO

30 de abril 2018
 Sergio Eduardo Mosquera Villegas

DATOS DE LA PRUEBA

Nombre de Caso de prueba: Des_cp09_CampoDescripcionEmpleo
 Número de la prueba: Des_cp09
 Módulo: Editar perfil

CASOS DE PRUEBA

Descripción de la prueba:	Identificar la funcionalidad de cada uno de los componentes del Módulo de editar perfil	
Pre-condiciones de la Prueba	<ol style="list-style-type: none"> 1. Tener acceso a internet 2. Ingresar a la página www.facebook.com 3. Registrarse en la pagina 4. Iniciar sección. 5. Dirigirse a editar perfil 6. Dirigirse a empleo 7. Ingresamos descripción del trabajo 	
Paso a Paso de la prueba:		
<ol style="list-style-type: none"> 1. El usuario ingresa a la página www.facebook.com, se dirige a iniciar sección. 2. Debe ingresar correo electrónico o teléfono según como se haya registrado y posteriormente contraseña, luego dar clic en iniciar sección. 3. El sistema valida la información si es correcta, al entrar a la página de inicio nos dirigimos al perfil del usuario y damos clic en editar perfil. 4. Dirigirse a empleo y dar clic en agregar un lugar de trabajo 5. Luego nos desplazamos a ingresar descripción de trabajo 		
Pos-condiciones: el sistema accede a ingresar la descripción del trabajo.		
Criterios de aceptación	Exitoso (S/N)	Nro. Soporte
Al realizar el procedimiento el sistema permite al usuario ingresar una descripción del trabajo	S	9

HISTORIA DE CAMBIOS DEL REGISTRO

30 de abril 2018
 Sergio Eduardo Mosquera Villegas

DATOS DE LA PRUEBA

Nombre de Caso de prueba: Per_cp10_SeleccionarPeriodoTiempo
 Número de la prueba: Per_cp10
 Módulo: Editar perfil

CASOS DE PRUEBA

Descripción de la prueba:	Identificar la funcionalidad de cada uno de los componentes del Módulo de editar perfil	
Pre-condiciones de la Prueba	<ol style="list-style-type: none"> 1. Tener acceso a internet 2. Ingresar a la página www.facebook.com 3. Registrarse en la pagina 4. Iniciar sección. 5. Dirigirse a editar perfil 6. Dirigirse a empleo 7. Seleccionamos tiempo laborado 	
Paso a Paso de la prueba:		
<ol style="list-style-type: none"> 1. El usuario ingresa a la página www.facebook.com, se dirige a iniciar sección. 2. Debe ingresar correo electrónico o teléfono según como se haya registrado y posteriormente contraseña, luego dar clic en iniciar sección. 3. El sistema valida la información si es correcta, al entrar a la página de inicio nos dirigimos al perfil del usuario y damos clic en editar perfil. 4. Nos dirigimos a empleo y damos clic en agregar un lugar de trabajo 5. Nos dirigimos a periodo de tiempo y seleccionamos el tiempo laborado 		
Pos-condiciones: el sistema accede a que el usuario seleccione la fechas		
Criterios de aceptación	Exitoso (S/N)	Nro. Soporte
Al realizar el procedimiento el sistema permite a que el usuario seleccione si aún se encuentra laborando en la empresa o no. Para que así mismo seleccione las fechas correspondientes	S	10

HISTORIA DE CAMBIOS DEL REGISTRO

30 de abril 2018
 Sergio Eduardo Mosquera Villegas

DATOS DE LA PRUEBA

Nombre de Caso de prueba: Gua_cp11_VerificarfuncionGuardarCambios
 Número de la prueba: Gua_cp11
 Módulo: Editar perfil

CASOS DE PRUEBA

Descripción de la prueba:	Identificar la funcionalidad de cada uno de los componentes del Módulo de editar perfil	
Pre-condiciones de la Prueba	<ol style="list-style-type: none"> 1. Tener acceso a internet 2. Ingresar a la página www.facebook.com 3. Registrarse en la pagina 4. Iniciar sección. 5. Dirigirse a editar perfil 6. Dirigirse a empleo 7. Dirigirse al botón guardar 	
Paso a Paso de la prueba:		
<ol style="list-style-type: none"> 1. El usuario ingresa a la página www.facebook.com, se dirige a iniciar sección. 2. Debe ingresar correo electrónico o teléfono según como se haya registrado y posteriormente contraseña, luego dar clic en iniciar sección. 3. El sistema valida la información si es correcta, al entrar a la página de inicio nos dirigimos al perfil del usuario y damos clic en editar perfil. 4. Dirigirse a empleo y dar clic en agregar un lugar de trabajo 5. Luego nos desplazamos al botón de guardar y damos clic para guardar la información suministrada. 		
Pos-condiciones: el sistema accede a guardar la información suministrada		
Criterios de aceptación	Exitoso (S/N)	Nro. Soporte
Al realizar el procedimiento el sistema valida la información y guarda los datos que el usuario suministra.	S	11

HISTORIA DE CAMBIOS DEL REGISTRO

30 de abril 2018
 Sergio Eduardo Mosquera Villegas

Estudiante Héctor Andrés Guayara Garay.
Anexo N° 1 - DISEÑO DE CASOS DE PRUEBA

INFORMACIÓN GENERAL

Nombre Proyecto : Aplicación de Facebook

Líder: Álvaro Ardila Felacio

Probador: Héctor Andrés Guayara Garay

DATOS DE LA PRUEBA

Nombre de Caso de prueba: Ayu_Cp01_ServicioAyuda

Número de la prueba: Ayu_Cp01

Módulo: Ayuda rápida

CASOS DE PRUEBA

Descripción de la prueba:	Verificar el servicio de ayuda	
Pre-condiciones de la Prueba	Tener acceso al sistema	
Paso a Paso de la prueba:		
<ol style="list-style-type: none"> 1. El usuario ingresa al sistema Facebook, da clic en la barra superior, en el icono de ayuda rápida. 2. Ingresa a servicio de ayuda y selecciona la pregunta que sea de su interés. 		
Pos-condiciones: El sistema accede al seleccionar las opciones encontradas y suministra la información		
Criterios de aceptación	Exitoso (S/N)	Nro. Soporte
Contar con una conexión a internet	S	
Tener una cuenta en Facebook	S	
El usuario encuentra opciones de información	S	
La información encontrada en clara	S	

HISTORIA DE CAMBIOS DE REGISTRO

Fecha: 29 de abril de 2018

Responsable: Héctor Andrés Guayara

DATOS DE LA PRUEBA

Nombre de Caso de prueba: Ayu_Cp02_BuscadorAyuda

Número de la prueba: Ayu_Cp02

Módulo: Ayuda rápida

CASOS DE PRUEBA

Descripción de la prueba:	Verificar funcionalidad de buscador de ayuda	
Pre-condiciones de la Prueba	Tener acceso al sistema	
Paso a Paso de la prueba:		
<ol style="list-style-type: none"> 1. El usuario ingresa al sistema Facebook, da clic en la barra superior, en el icono de ayuda rápida. 2. Ingresa a servicio de ayuda y registra en el espacio la pregunta que desea realizar. 3. Se da clic en el símbolo de búsqueda (lupa) o se oprime la tecla Enter, para obtener los resultados. 		
Pos-condiciones: El sistema accede al registrar la pregunta y suministra la información deseada.		
Criterios de aceptación	Exitoso (S/N)	Nro. Soporte
Contar con una conexión a internet	S	
Tener una cuenta en Facebook	S	
La información encontrada responde a la pregunta registrada	S	

HISTORIA DE CAMBIOS DE REGISTRO

Fecha: 29 de abril de 2018

Responsable: Héctor Andrés Guayara

DATOS DE LA PRUEBA

Nombre de Caso de prueba: Ayu_Cp03_ComprobacionRapidaPrivacidad

Número de la prueba: Ayu_Cp03

Módulo: Ayuda rápida

CASOS DE PRUEBA

Descripción de la prueba:	Validar comprobación de privacidad de información del usuario	
Pre-condiciones de la Prueba	Tener acceso al sistema	
Paso a Paso de la prueba:		
<ol style="list-style-type: none"> 1. El usuario ingresa al sistema Facebook, da clic en la barra superior, en el icono de ayuda rápida. 2. Da clic en Comprobación Rápida de Privacidad. 3. Revisa información del proceso y realiza las configuraciones de acuerdo a la información suministrada (Publicaciones, perfil y aplicaciones y sitios web). 		
Pos-condiciones: El sistema suministra datos de respuesta a la pregunta del usuario.		
Criterios de aceptación	Exitoso	Nro.

	(S/N)	Soporte
Contar con una conexión a internet	S	
Tener una cuenta en Facebook	S	
El usuario encuentra opciones de información	S	
La información encontrada en clara	S	

HISTORIA DE CAMBIOS DE REGISTRO

Fecha: 29 de abril de 2018

Responsable: Héctor Andrés Guayara

DATOS DE LA PRUEBA

Nombre de Caso de prueba: Ayu_Cp04_AccesosDirectosPrivacidad
 Número de la prueba: Ayu_Cp04
 Módulo: Ayuda rápida

CASOS DE PRUEBA

Descripción de la prueba:	Comprobar la función de accesos directos de privacidad	
Pre-condiciones de la Prueba	Tener acceso al sistema	
Paso a Paso de la prueba:		
<ol style="list-style-type: none"> 1. El usuario ingresa al sistema Facebook, da clic en la barra superior, en el icono de ayuda rápida. 2. Da clic en Accesos Rápidos de Privacidad. 3. Realiza las configuraciones de acuerdo a la información suministrada. 		
Pos-condiciones: El sistema accede al seleccionar las opciones encontradas y suministra la información		
Criterios de aceptación	Exitoso (S/N)	Nro. Soporte
Contar con una conexión a internet	S	
Tener una cuenta en Facebook	S	
Se realiza el acceso de manera rápida	S	
La información encontrada en clara	S	

HISTORIA DE CAMBIOS DE REGISTRO

Fecha: 29 de abril de 2018

Responsable: Héctor Andrés Guayara

DATOS DE LA PRUEBA

Nombre de Caso de prueba: Ayu_Cp05_BuzonAyuda
 Número de la prueba: Ayu_Cp05
 Módulo: Ayuda rápida

CASOS DE PRUEBA

Descripción de la prueba:	Verificar funcionalidad del buzón de ayuda	
Pre-condiciones de la Prueba	Tener acceso al sistema	
Paso a Paso de la prueba:		
<ol style="list-style-type: none"> 1. El usuario ingresa al sistema Facebook, da clic en la barra superior, en el icono de ayuda rápida. 2. Da clic en Buzón de Ayuda. 3. Realiza consulta y revisa si encuentra notificaciones. 		
Pos-condiciones: El sistema accede al solicitar la información y suministra información.		
Criterios de aceptación	Exitoso (S/N)	Nro. Soporte
Contar con una conexión a internet	S	
Tener una cuenta en Facebook	S	
El usuario encuentra opciones de información	S	
La información encontrada en clara	S	

HISTORIA DE CAMBIOS DE REGISTRO

Fecha: 29 de abril de 2018

Responsable: Héctor Andrés Guayara

DATOS DE LA PRUEBA

Nombre de Caso de prueba: Ayu_Cp06_ReportarProblema
 Número de la prueba: Ayu_Cp06
 Módulo: Ayuda rápida

CASOS DE PRUEBA

Descripción de la prueba:	Validar funcionalidad de reporte de problema	
Pre-condiciones de la Prueba	Tener acceso al sistema	
Paso a Paso de la prueba:		
<ol style="list-style-type: none"> 1. El usuario ingresa al sistema Facebook, da clic en la barra superior, en el 		

ícono de ayuda rápida.

2. Da clic en Reportar problema.
3. Selecciona el tipo de problema a reportar.
4. Revisar instrucciones de reporte.

Pos-condiciones: El sistema accede al seleccionar las opciones encontradas y suministra la información

Criterios de aceptación	Exitoso (S/N)	Nro. Soporte
Contar con una conexión a internet	S	
Tener una cuenta en Facebook	S	
El usuario encuentra opciones de información	S	
La información encontrada en clara	S	

HISTORIA DE CAMBIOS DE REGISTRO

Fecha: 29 de abril de 2018

Responsable: Héctor Andrés Guayara

DATOS DE LA PRUEBA

Nombre de Caso de prueba: Ayu_Cp07_AyudaBiografia

Número de la prueba: Ayu_Cp07

Módulo: Ayuda rápida

CASOS DE PRUEBA

Descripción de la prueba:	Verificar servicio de ayuda de configuración de biografía	
Pre-condiciones de la Prueba	Tener acceso al sistema	
Paso a Paso de la prueba:		
<ol style="list-style-type: none"> 1. El usuario ingresa al sistema Facebook, da clic en la barra superior, en el icono de ayuda rápida. 2. Da clic en Biografía. 3. Selecciona el tipo de configuración que desea hacer. 4. Revisar instrucciones de configuración. 		
Pos-condiciones: El sistema accede al seleccionar las opciones encontradas y suministra la información		
Criterios de aceptación	Exitoso (S/N)	Nro. Soporte
Contar con una conexión a internet	S	
Tener una cuenta en Facebook	S	

El usuario encuentra opciones de información	S	
La información encontrada en clara	S	

HISTORIA DE CAMBIOS DE REGISTRO

Fecha: 29 de abril de 2018

Responsable: Héctor Andrés Guayara

DATOS DE LA PRUEBA

Nombre de Caso de prueba: Ayu_Cp08_AyudaMensajería
 Número de la prueba: Ayu_Cp08
 Módulo: Ayuda rápida

CASOS DE PRUEBA

Descripción de la prueba:	Validar ayuda por medio de mensajería	
Pre-condiciones de la Prueba	Tener acceso al sistema	
Paso a Paso de la prueba:	<ol style="list-style-type: none"> 1. El usuario ingresa al sistema Facebook, da clic en la barra superior, en el icono de ayuda rápida. 2. Da clic en Chats y mensajes. 3. Selecciona el tipo de ayuda que necesita o registrarla si no se encuentra en las opciones. 4. Revisar instrucciones de configuración. 	
Pos-condiciones:	El sistema accede al seleccionar las opciones encontradas y suministra la información	
Criterios de aceptación	Exitoso (S/N)	Nro. Soporte
Contar con una conexión a internet	S	
Tener una cuenta en Facebook	S	
El usuario encuentra opciones de información	S	
La información encontrada en clara	S	

HISTORIA DE CAMBIOS DE REGISTRO

Fecha: 29 de abril de 2018

Responsable: Héctor Andrés Guayara

DATOS DE LA PRUEBA

Nombre de Caso de prueba: Ayu_Cp09_SeguridadCuenta
 Número de la prueba: Ayu_Cp09
 Módulo: Ayuda rápida

CASOS DE PRUEBA

Descripción de la prueba:	Validar ayuda para configuración de seguridad de la cuenta	
Pre-condiciones de la Prueba	Tener acceso al sistema	
Paso a Paso de la prueba:		
<ol style="list-style-type: none"> 1. El usuario ingresa al sistema Facebook, da clic en la barra superior, en el icono de ayuda rápida. 2. Da clic en Seguridad de la Cuenta. 3. Selecciona el tipo de ayuda que necesita o registrarla si no se encuentra en las opciones. 4. Revisar instrucciones de configuración. 		
Pos-condiciones: El sistema accede al seleccionar las opciones encontradas y suministra la información		
Criterios de aceptación	Exitoso (S/N)	Nro. Soporte
Contar con una conexión a internet	S	
Tener una cuenta en Facebook	S	
El usuario encuentra opciones de información	S	
La información encontrada es clara	S	

HISTORIA DE CAMBIOS DE REGISTRO

Fecha: 29 de abril de 2018

Responsable: Héctor Andrés Guayara

DATOS DE LA PRUEBA

Nombre de Caso de prueba: Ayu_Cp10_Privacidad
 Número de la prueba: Ayu_Cp10
 Módulo: Ayuda rápida

CASOS DE PRUEBA

Descripción de la prueba:	Validar ayuda para configuración de privacidad de la cuenta	
Pre-condiciones de la Prueba	Tener acceso al sistema	
Paso a Paso de la prueba:		
<ol style="list-style-type: none"> 1. El usuario ingresa al sistema Facebook, da clic en la barra superior, en el icono de ayuda rápida. 2. Da clic en Seguridad de la Cuenta. 3. Selecciona el tipo de ayuda que necesita o registrarla si no se encuentra en las opciones. 4. Revisar instrucciones de configuración. 		
Pos-condiciones: El sistema accede al seleccionar las opciones encontradas y suministra la información		
Criterios de aceptación	Exitoso (S/N)	Nro. Soporte
Contar con una conexión a internet	S	
Tener una cuenta en facebook	S	
El usuario encuentra opciones de información	S	
La información encontrada en clara	S	

HISTORIA DE CAMBIOS DE REGISTRO

Fecha: 29 de abril de 2018

Responsable: Héctor Andrés Guayara

Estudiante Álvaro Enrique Ardila Felacio.

INFORMACIÓN GENERAL

Nombre Proyecto: FACEBOOK.

Líder: Álvaro Enrique Ardila Felacio.

Probador: Álvaro Enrique Ardila Felacio.

DATOS DE LA PRUEBA

Nombre de Caso de prueba: ACT_Cp01ValidarFuncionBuscadorActividad

Número de la prueba: ACT_Cp01

Módulo: Registro de Actividad

CASOS DE PRUEBA

Descripción de la prueba:	Validar si el buscador de actividades funciona correctamente
Pre-condiciones de la Prueba	<ol style="list-style-type: none"> 1. Tener acceso a internet 2. Ingresar a la página www.facebook.com

3. Estar registrado en FACEBOOK. 4. Iniciar sección Registro de actividad.		
Paso a Paso de la prueba:		
3. El usuario ingresa al sistema Facebook, una vez validas credenciales se dirige a la opción Registro de Actividades.		
4. El usuario se dirige al campo buscar actividad, e ingresa la actividad que desea buscar.		
Pos-condiciones: El sistema arroja el resultado esperado de la actividad buscada.		
Criterios de aceptación	Exitoso (S/N)	Nro. Soporte
Al realizar el procedimiento el sistema valida la información y busca la información solicitada.	S	1

HISTORIA DE CAMBIOS DEL REGISTRO

13 de Mayo de 2018.

Álvaro Enrique Ardila Felacio.

Nombre de Caso de prueba: AÑO_Cp02VinculoSubpaginaAño

Número de la prueba: AÑO_Cp02

Módulo: Registro de Actividad

CASOS DE PRUEBA

Descripción de la prueba:	Validar si el vínculo se direcciona al año señalado.	
Pre-condiciones de la Prueba	1. Tener acceso a internet 2. Ingresar a la página www.facebook.com 3. Estar registrado en FACEBOOK. 4. Iniciar sección Registro de actividad.	
Paso a Paso de la prueba:		
1. El usuario ingresa al sistema Facebook, una vez validas credenciales se dirige a la opción Registro de Actividades.		
2. El usuario verifica si la barra de años funciona adecuadamente.		
Pos-condiciones: El sistema arroja el resultado esperado del año seleccionado.		
Criterios de aceptación	Exitoso (S/N)	Nro. Soporte
Al realizar el procedimiento el sistema valida la información y busca el año solicitada.	S	2

HISTORIA DE CAMBIOS DEL REGISTRO

13 de Mayo de 2018.

Álvaro Enrique Ardila Felacio.

Nombre de Caso de prueba: PUB_Cp03VinculoSubpaginaPublicaciones

Número de la prueba: PUB_Cp03

Módulo: Registro de Actividad

CASOS DE PRUEBA

Descripción de la prueba:	Validar si el vínculo se direcciona a las publicaciones	
Pre-condiciones de la Prueba	<ol style="list-style-type: none"> 1. Tener acceso a internet 2. Ingresar a la página www.facebook.com 3. Estar registrado en FACEBOOK. 4. Iniciar sección Registro de actividad. 	
Paso a Paso de la prueba:		
<ol style="list-style-type: none"> 1. El usuario ingresa al sistema Facebook, una vez validas credenciales se dirige a la opción Registro de Actividades. 2. El usuario verifica si la opción publicaciones se dirige a las publicaciones realizadas. 		
Pos-condiciones: El sistema arroja el resultado esperado del vínculo a las publicaciones realizadas.		
Criterios de aceptación	Exitoso (S/N)	Nro. Soporte
Al realizar el procedimiento el sistema dirige al vínculo de las publicaciones realizadas.	S	3

HISTORIA DE CAMBIOS DEL REGISTRO

13 de Mayo de 2018.

Álvaro Enrique Ardila Felacio.

Nombre de Caso de prueba: FOT_Cp04VinculoSubpaginaFotosyVideos

Número de la prueba: FOT_Cp04

Módulo: Registro de Actividad

CASOS DE PRUEBA

Descripción de la prueba:	Validar si el vínculo se direcciona a las fotos y videos	
Pre-condiciones de la Prueba	<ol style="list-style-type: none"> 1. Tener acceso a internet 2. Ingresar a la página www.facebook.com 3. Estar registrado en FACEBOOK. 4. Iniciar sección Registro de actividad. 	
Paso a Paso de la prueba:		
<ol style="list-style-type: none"> 1. El usuario ingresa al sistema Facebook, una vez validas credenciales se dirige a la opción Registro de Actividades. 2. El usuario verifica si el vínculo a fotos y videos funciona adecuadamente. 		
Pos-condiciones: El sistema dirige correctamente al vínculo fotos y videos.		
Criterios de aceptación	Exitoso (S/N)	Nro. Soporte
Al realizar el procedimiento el sistema dirige al vínculo fotos y videos.	S	4

HISTORIA DE CAMBIOS DEL REGISTRO

13 de Mayo de 2018.

Álvaro Enrique Ardila Felacio.

Nombre de Caso de prueba: GUS_Cp05VinculoSubpaginaMeGustayReacciones
 Número de la prueba: GUS_Cp05
 Módulo: Registro de Actividad

CASOS DE PRUEBA

Descripción de la prueba:	Validar si el vínculo se direcciona a me gusta y reacciones	
Pre-condiciones de la Prueba	<ol style="list-style-type: none"> 1. Tener acceso a internet 2. Ingresar a la página www.facebook.com 3. Estar registrado en FACEBOOK. 4. Iniciar sección Registro de actividad. 	
Paso a Paso de la prueba:		
<ol style="list-style-type: none"> 1. El usuario ingresa al sistema Facebook, una vez validas credenciales se dirige a la opción Registro de Actividades. 2. El usuario verifica si el vínculo a me gusta y reacciones funciona adecuadamente. 		
Pos-condiciones: El sistema dirige correctamente al vínculo me gusta y reacciones.		
Criterios de aceptación	Exitoso (S/N)	Nro. Soporte
Al realizar el procedimiento el sistema dirige al vínculo me gusta y reacciones.	S	5

HISTORIA DE CAMBIOS DEL REGISTRO

13 de Mayo de 2018.
 Álvaro Enrique Ardila Felacio.

Nombre de Caso de prueba: PAG_Cp06VinculoSubpaginaPaginaseIntereses
 Número de la prueba: PAG_Cp06
 Módulo: Registro de Actividad

CASOS DE PRUEBA

Descripción de la prueba:	Validar si el vínculo se direcciona a páginas e intereses	
Pre-condiciones de la Prueba	<ol style="list-style-type: none"> 1. Tener acceso a internet 2. Ingresar a la página www.facebook.com 3. Estar registrado en FACEBOOK. 4. Iniciar sección Registro de actividad. 	
Paso a Paso de la prueba:		
<ol style="list-style-type: none"> 1. El usuario ingresa al sistema Facebook, una vez validas credenciales se dirige a la opción Registro de Actividades. 2. El usuario verifica si el vínculo a páginas e intereses funciona adecuadamente. 		
Pos-condiciones: El sistema dirige correctamente al vínculo a páginas e intereses.		
Criterios de aceptación	Exitoso (S/N)	Nro. Soporte
Al realizar el procedimiento el sistema dirige al vínculo páginas e intereses.	S	6

HISTORIA DE CAMBIOS DEL REGISTRO

13 de Mayo de 2018.

Álvaro Enrique Ardila Felacio.

Nombre de Caso de prueba: COM_Cp07VinculoSubpaginaComentarios

Número de la prueba: COM_Cp07

Módulo: Registro de Actividad

CASOS DE PRUEBA

Descripción de la prueba:	Validar si el vínculo se direcciona a comentarios	
Pre-condiciones de la Prueba	<ol style="list-style-type: none"> 1. Tener acceso a internet 2. Ingresar a la página www.facebook.com 3. Estar registrado en FACEBOOK. 4. Iniciar sección Registro de actividad. 	
Paso a Paso de la prueba:		
<ol style="list-style-type: none"> 1. El usuario ingresa al sistema Facebook, una vez validas credenciales se dirige a la opción Registro de Actividades. 2. El usuario verifica si el vínculo comentarios funciona adecuadamente. 		
Pos-condiciones: <i>El sistema dirige correctamente al vínculo comentarios.</i>		
Criterios de aceptación	Exitoso (S/N)	Nro. Soporte
<i>Al realizar el procedimiento el sistema se dirige al vínculo comentarios.</i>	S	7

HISTORIA DE CAMBIOS DEL REGISTRO

13 de Mayo de 2018.

Álvaro Enrique Ardila Felacio.

Nombre de Caso de prueba: APL_Cp08VinculoSubpaginaAplicaciones

Número de la prueba: APL_Cp08

Módulo: Registro de Actividad

CASOS DE PRUEBA

Descripción de la prueba:	Validar si el vínculo se direcciona a aplicaciones	
Pre-condiciones de la Prueba	<ol style="list-style-type: none"> 1. Tener acceso a internet 2. Ingresar a la página www.facebook.com 3. Estar registrado en FACEBOOK. 4. Iniciar sección Registro de actividad. 	
Paso a Paso de la prueba:		
<ol style="list-style-type: none"> 1. El usuario ingresa al sistema Facebook, una vez validas credenciales se dirige a la opción Registro de Actividades. 2. El usuario verifica si el vínculo aplicaciones funciona adecuadamente. 		
Pos-condiciones: <i>El sistema dirige correctamente al vínculo aplicaciones.</i>		
Criterios de aceptación	Exitoso (S/N)	Nro. Soporte
<i>Al realizar el procedimiento el sistema se dirige al vínculo</i>	S	8

aplicaciones.

HISTORIA DE CAMBIOS DEL REGISTRO

13 de Mayo de 2018.

Álvaro Enrique Ardila Felacio.

Nombre de Caso de prueba: REV_Cp09VinculoSubpaginaRevisionBiografia

Número de la prueba: REV_Cp09

Módulo: Registro de Actividad

CASOS DE PRUEBA

Descripción de la prueba:	Validar si el vínculo se direcciona a revisión de biografía	
Pre-condiciones de la Prueba	<ol style="list-style-type: none"> 1. Tener acceso a internet 2. Ingresar a la página www.facebook.com 3. Estar registrado en FACEBOOK. 4. Iniciar sección Registro de actividad. 	
Paso a Paso de la prueba:	<ol style="list-style-type: none"> 1. El usuario ingresa al sistema Facebook, una vez validas credenciales se dirige a la opción Registro de Actividades. 2. El usuario verifica si el vínculo revisión de biografía funciona adecuadamente. 	
Pos-condiciones:	El sistema dirige correctamente al vínculo revisión de biografía.	
Criterios de aceptación	Exitoso (S/N)	Nro. Soporte
Al realizar el procedimiento el sistema se dirige al vínculo revisión de biografía.	S	9

HISTORIA DE CAMBIOS DEL REGISTRO

13 de Mayo de 2018.

Álvaro Enrique Ardila Felacio.

Nombre de Caso de prueba: OCU_Cp10VinculoSubpaginaOcultoBiografia

Número de la prueba: OCU_Cp10

Módulo: Registro de Actividad

CASOS DE PRUEBA

Descripción de la prueba:	Validar si el vínculo se direcciona a oculto en biografía	
Pre-condiciones de la Prueba	<ol style="list-style-type: none"> 1. Tener acceso a internet 2. Ingresar a la página www.facebook.com 3. Estar registrado en FACEBOOK. 4. Iniciar sección Registro de actividad. 	
Paso a Paso de la prueba:	<ol style="list-style-type: none"> 1. El usuario ingresa al sistema Facebook, una vez validas credenciales se dirige a 	

la opción Registro de Actividades.

2. El usuario verifica si el vínculo oculto en biografía funciona adecuadamente.

Pos-condiciones: El sistema dirige correctamente al vínculo oculto en biografía.

Criterios de aceptación	Exitoso (S/N)	Nro. Soporte
Al realizar el procedimiento el sistema se dirige al vínculo oculto en biografía.	S	10

HISTORIA DE CAMBIOS DEL REGISTRO

13 de Mayo de 2018.

Álvaro Enrique Ardila Felacio.

4. En la aplicación seleccionada por el grupo en la unidad 1 y modulo seleccionado por el estudiante, se ejecutan los casos de prueba diseñados en el paso 3.

Para el correcto desarrollo “Apoyarse en el documento presentado en el entorno de aprendizaje práctico, en la carpeta Guía para el uso de recursos educativos, y el archivo denominado Guía para el uso de recursos educativos – fase 4 – Anexo 2”

El estudiante entrega evidencias de las pruebas realizadas para soportar la actividad realizada.

Anexo N° 2 - CASOS DE PRUEBA

Estudiante Diego Fernando Sánchez García.

CASOS DE PRUEBA

INFORMACIÓN GENERAL

Nombre Proyecto : *Aplicación Facebook*

Líder: *Álvaro Ardila Felacio*

Probador: *Diego Fernando Sánchez García*

DATOS DE LA PRUEBA

Nombre de Caso de prueba: *Privacidad*

Número de la prueba: *Pri_Cp01*

Módulo: *Configuración*

CASOS DE PRUEBA

Fecha de inicio y Fin de Ejecución:	<ul style="list-style-type: none"> Inicio: 29-04-2018 Fin: 30-04-2018
Descripción de la prueba:	Verificar privacidad de cuenta de Facebook
Pre-condiciones de la Prueba	<ul style="list-style-type: none"> Tener acceso al sistema. Mostrar interfaz de configuración
Paso a Paso de la prueba:	

6. Una vez el usuario ingresa al sistema, se dirige a configuración y selecciona privacidad
7. El sistema valida la orden y muestra en pantalla las opciones que el usuario necesita

Pos-condiciones: *el sistema accede y brinda garantías al usuario para su privacidad en la aplicación*

Criterios de aceptación	Exitoso (S/N)	Nro. Soporte Prueba
Fácil acceso para el usuario	(S)	
Modo seguro para el usuario referente a sus datos de parte del sistema	(S)	
Texto y gráficos claros de parte del sistema	(S)	

HISTORIA DE CAMBIOS DEL REGISTRO

Fecha: 29 de abril de 2018

Responsable: Diego Fernando Sánchez García

DATOS DE LA PRUEBA

Nombre de Caso de prueba: Nombre

Número de la prueba: Nom_Cp02

Módulo: Configuración

CASOS DE PRUEBA

Fecha de inicio y Fin de Ejecución:	<ul style="list-style-type: none"> • Inicio: 29-04-2018 • Fin: 30-04-2018
Descripción de la prueba:	Editar nombre de la cuenta
Pre-condiciones de la Prueba	<ul style="list-style-type: none"> • Tener acceso al sistema. • Mostrar interfaz de configuración • El sistema brinda opciones generales en módulo configuración
Paso a Paso de la prueba:	

<p>1. Una vez el usuario ingresa al sistema, se dirige a configuración y selecciona nombre</p> <p>2. El sistema valida la orden y muestra al usuario editar nombre</p> <p>8. El sistema advierte al usuario si cambia el nombre no puede volver a cambiarlo en un tiempo de 60 días</p>		
<p>Pos-condiciones: el sistema accede y brinda garantías al usuario para su privacidad en la aplicación</p>		
Criterios de aceptación	Exitoso (S/N)	Nro. Soporte Prueba
Fácil acceso para el usuario	(S)	
Fácil cambio de nombre y acceso al mismo	(S)	
Advertencias de parte del sistema para la selección del usuario	(S)	

HISTORIA DE CAMBIOS DEL REGISTRO

Fecha: 29 de abril de 2018

Responsable: Diego Fernando Sánchez García

DATOS DE LA PRUEBA

Nombre de Caso de prueba:	<i>Administrar</i>
Número de la prueba:	<i>Adm_Cp03</i>
Módulo:	<i>Configuración</i>

CASOS DE PRUEBA

Fecha de inicio y Fin de Ejecución:	<ul style="list-style-type: none"> <i>Inicio: 29-04-2018</i> <i>Fin: 30-04-2018</i>
Descripción de la prueba:	<i>Editar administración de la cuenta</i>
Pre-condiciones de la Prueba	<ul style="list-style-type: none"> <i>Tener acceso al sistema.</i> <i>Mostrar interfaz de configuración</i> <i>Brindar opciones para que el usuario de manejo a su cuenta</i>
Paso a Paso de la prueba:	

- 1.** Una vez el usuario ingresa al sistema, se dirige a configuración opciones generales y selecciona administrar cuenta
- 2.** El sistema valida la orden y muestra en pantalla las opciones principales para dar manejo a la aplicación.

Pos-condiciones: el sistema accede y muestra al usuario las diferentes opciones para que administre su cuenta , en esta opción puede desactivarla si el usuario lo desea

Criterios de aceptación	Exitoso (S/N)	Nro. Soporte Prueba
Fácil acceso para el usuario	(S)	
El sistema brinda las opciones más relevantes para que el usuario de manejo a su cuenta	(S)	
Texto y gráficos claros de parte del sistema	(S)	

HISTORIA DE CAMBIOS DEL REGISTRO

Fecha: 29 de abril de 2018

Responsable: Diego Fernando Sánchez García

DATOS DE LA PRUEBA

Nombre de Caso de prueba:	<i>Contraseña</i>
Número de la prueba:	Con_Cp04
Módulo:	<i>Configuración</i>

Fecha de inicio y Fin de Ejecución:	<ul style="list-style-type: none"> • Inicio: 29-04-2018 • Fin: 30-04-2018
Descripción de la prueba:	<i>Editar contraseña de la cuenta</i>
Pre-condiciones de la Prueba	<ul style="list-style-type: none"> • Tener acceso al sistema. • Mostrar interfaz de configuración • Brindar por parte del sistema términos y condiciones seguras para que el usuario proporcione una contraseña segura
Paso a Paso de la prueba:	

1. Una vez el usuario ingresa al sistema, se dirige a configuración y editar contraseña
2. El sistema valida la orden proporciona al usuario términos y condiciones de seguridad para que pueda proporcionar una contraseña con altos estándares de seguridad

Pos-condiciones: el sistema accede y brinda garantías al usuario para que configure su contraseña

Criterios de aceptación	Exitoso (S/N)	Nro. Soporte Prueba
Fácil acceso para el usuario	(S)	
Modo seguro para el usuario referente a sus datos de parte del sistema	(S)	
El sistema brinda estándares de seguridad para que el usuario no presente inconvenientes con sus datos	(S)	

HISTORIA DE CAMBIOS DEL REGISTRO

Fecha: 29 de abril de 2018

Responsable: Diego Fernando Sánchez García

Nombre de Caso de prueba:

Biografía y Etiquetado

Número de la prueba:

Bio_Cp05

Módulo:

Configuración

CASOS DE PRUEBA

Fecha de inicio y Fin de Ejecución:	<ul style="list-style-type: none"> • Inicio: 29-04-2018 • Fin: 30-04-2018
Descripción de la prueba:	Verificar etiquetado y temas de la biografía
Pre-condiciones de la Prueba	<ul style="list-style-type: none"> • Tener acceso al sistema. • Mostrar interfaz de configuración
Paso a Paso de la prueba:	

1. Una vez el usuario ingresa al sistema, se dirige a configuración y en la sección opciones generales selecciona Biografía y etiquetado 2. El sistema valida la orden y proporciona al usuario diferentes opciones referentes a las publicaciones que el mismo haga en la aplicación

Pos-condiciones: el sistema accede y brinda garantías al usuario para su privacidad en la aplicación

Criterios de aceptación	Exitoso (S/N)	Nro. Soporte Prueba
Fácil acceso para el usuario	(S)	
Modo seguro para el usuario hacer sus publicaciones en la aplicación.	(S)	
Texto y gráficos claros de parte del sistema	(S)	

HISTORIA DE CAMBIOS DEL REGISTRO

Fecha: 29 de abril de 2018

Responsable: Diego Fernando Sánchez García

Nombre de Caso de prueba: Bloqueos

Número de la prueba: Blo_Cp06

Módulo: Configuración

CASOS DE PRUEBA

Fecha de inicio y Fin de Ejecución:	<ul style="list-style-type: none"> Inicio: 29-04-2018 Fin: 30-04-2018
Descripción de la prueba:	Administrar páginas y personas bloqueadas
Pre-condiciones de la Prueba	<ul style="list-style-type: none"> Tener acceso al sistema. Mostrar interfaz de configuración
Paso a Paso de la prueba:	

- 1.** Una vez el usuario ingresa al sistema, se dirige a configuración y selecciona en las opciones generales Bloqueos
- 2.** El sistema valida la orden brinda al usuario herramientas para que maneje o impida que publicaciones, personas u otras aplicaciones interactúen con su cuenta

Pos-condiciones: *el sistema accede y brinda al usuario opciones para que escoja con que otros usuarios, y publicidad pueda interactuar*

Criterios de aceptación	Exitoso (S/N)	Nro. Soporte Prueba
Fácil acceso para el usuario	(S)	
Modo seguro para el usuario referente a sus datos de parte del sistema y sus publicaciones	(S)	
El sistema proporciona los diferentes tipos de bloqueos	(S)	

Nombre de Caso de prueba:

Idioma

Número de la prueba:

Idi_Cp07

Módulo:

Configuración

CASOS DE PRUEBA

Fecha de inicio y Fin de Ejecución:	<ul style="list-style-type: none"> • <i>Inicio: 29-04-2018</i> • <i>Fin: 30-04-2018</i>
Descripción de la prueba:	Cambiar idioma de la cuenta o aplicación
Pre-condiciones de la Prueba	<ul style="list-style-type: none"> • <i>Tener acceso al sistema.</i> • <i>Mostrar interfaz de configuración</i>
Paso a Paso de la prueba:	
	<ol style="list-style-type: none"> 1. Una vez el usuario ingresa al sistema, se dirige a configuración y en opciones generales selecciona idioma 2. El sistema valida la orden y brinda al usuario la opción de escoger cualquier idioma del mundo para la aplicación.

Pos-condiciones: <i>el sistema accede y brinda al usuario gama de posibilidades en cuanto al lenguaje para el manejo de la aplicación y sus publicaciones</i>		
Criterios de aceptación	Exitoso (S/N)	Nro. Soporte Prueba
Fácil acceso para el usuario	(S)	
Modo seguro para el usuario referente a sus datos de parte del sistema	(S)	
Texto claro en el idioma que el usuario desee	(S)	

HISTORIA DE CAMBIOS DEL REGISTRO

Fecha: 29 de abril de 2018

Responsable: Diego Fernando Sánchez García

Nombre de Caso de prueba:	<i>Seguridad e inicio de sesión</i>
Número de la prueba:	<u>Seg_Cp08</u>
Módulo:	<u>Configuración</u>

CASOS DE PRUEBA

Fecha de inicio y Fin de Ejecución:	<ul style="list-style-type: none"> <i>Inicio: 29-04-2018</i> <i>Fin: 30-04-2018</i>
Descripción de la prueba:	<i>Verificar sistemas de seguridad</i>
Pre-condiciones de la Prueba	<ul style="list-style-type: none"> <i>Tener acceso al sistema.</i> <i>Mostrar interfaz de configuración</i>
Paso a Paso de la prueba:	
<p>1. <i>Una vez el usuario ingresa al sistema, se dirige a configuración y selecciona seguridad e inicio de sesión</i></p> <p>2. <i>El sistema valida la orden y muestra al usuario los dispositivos donde ha iniciado sesión</i></p>	
Pos-condiciones: <i>el sistema accede y brinda al usuario varias opciones de dispositivos donde se ha iniciado sesión para darle administración y brindar seguridad al momento de ingresar a la aplicación.</i>	

Criterios de aceptación	Exitoso (S/N)	Nro. Soporte Prueba
Fácil acceso para el usuario	(S)	
Modo seguro para el usuario referente a sus datos de parte del sistema	(S)	
El sistema brinda información referente a los Dispositivos móviles vinculados a la aplicación	(S)	

HISTORIA DE CAMBIOS DEL REGISTRO

Fecha: 29 de abril de 2018

Responsable: Diego Fernando Sánchez García

DATOS DE LA PRUEBA

Nombre de Caso de prueba:	<i>Publicaciones</i>
Número de la prueba:	Pub_Cp09
Módulo:	<i>Configuración</i>

CASOS DE PRUEBA

Fecha de inicio y Fin de Ejecución:	<ul style="list-style-type: none"> <i>Inicio: 29-04-2018</i> <i>Fin: 30-04-2018</i> 	
Descripción de la prueba:	<i>Determinar si las publicaciones sean públicas o privadas</i>	
Pre-condiciones de la Prueba	<ul style="list-style-type: none"> <i>Tener acceso al sistema.</i> <i>Mostrar interfaz de configuración</i> 	
Paso a Paso de la prueba:		
<ol style="list-style-type: none"> <i>Una vez el usuario ingresa al sistema, se dirige a configuración y selecciona publicaciones</i> <i>El sistema valida la orden y dirige al usuario a determinar si las publicaciones sean públicas o privadas</i> 		
Pos-condiciones: <i>el sistema accede y brinda al usuario herramientas para el manejo de filtros en la información que se proporciona a través de las publicaciones que el usuario envía y recibe</i>		
Criterios de aceptación	Exitoso (S/N)	Nro. Soporte Prueba
Fácil acceso para el usuario	(S)	
Modo seguro para el usuario referente a sus datos de parte del sistema	(S)	
Texto y gráficos claros de parte del sistema en las diferentes publicaciones	(S)	

HISTORIA DE CAMBIOS DEL REGISTRO

Fecha: 29 de abril de 2018

Responsable: Diego Fernando Sánchez García

DATOS DE LA PRUEBA

Nombre de Caso de prueba:	Aplicaciones enlazadas con aplicación Facebook
Número de la prueba:	Apl_Cp10
Módulo:	Configuración

CASOS DE PRUEBA

Fecha de inicio y Fin de Ejecución:	<ul style="list-style-type: none"> Inicio: 29-04-2018 Fin: 30-04-2018 	
Descripción de la prueba:	Administrar otras aplicaciones que utiliza Facebook para su funcionamiento	
Pre-condiciones de la Prueba	<ul style="list-style-type: none"> Tener acceso al sistema. Mostrar interfaz de configuración 	
Paso a Paso de la prueba:		
<p>1. Una vez el usuario ingresa al sistema, se dirige a configuración y aplicaciones y sitios web</p> <p>2. El sistema valida la orden y permite al usuario administrara otras aplicaciones que interactúan con el sistema</p>		
Pos-condiciones: el sistema accede y brinda garantías al usuario para su privacidad en la aplicación		
Criterios de aceptación	Exitoso (S/N)	Nro. Soporte Prueba
Fácil acceso para el usuario	(S)	
Modo seguro para el usuario referente a sus datos de parte del sistema	(S)	
Interacción por parte del sistema con otras aplicaciones	(S)	

HISTORIA DE CAMBIOS DEL REGISTRO

Fecha: 29 de abril de 2018

Responsable: Diego Fernando Sánchez García

DATOS DE LA PRUEBA

Nombre de Caso de prueba:	Video
Número de la prueba:	Vid_Cp11
Módulo:	Configuración

CASOS DE PRUEBA

Fecha de inicio y Fin de Ejecución:	<ul style="list-style-type: none"> Inicio: 29-04-2018 Fin: 30-04-2018 	
Descripción de la prueba:	Administrar uso de esta herramienta multimedia en la aplicación Facebook	
Pre-condiciones de la Prueba	<ul style="list-style-type: none"> Tener acceso al sistema. Mostrar interfaz de configuración 	
Paso a Paso de la prueba:		
<p>1. Una vez el usuario ingresa al sistema, se dirige a configuración y selecciona video</p> <p>2. El sistema valida la orden y muestra en pantalla las opciones que el usuario necesita</p>		
Pos-condiciones: el sistema accede y brinda diferentes opciones al usuario para el uso de recursos multimedia en la aplicación en diferente calidad		
Criterios de aceptación	Exitoso (S/N)	Nro. Soporte Prueba
Fácil acceso para el usuario	(S)	
Modo seguro para el usuario referente a sus datos de parte del sistema	(S)	
Texto y gráficos claros de parte del sistema	(S)	

HISTORIA DE CAMBIOS DEL REGISTRO

Fecha: 29 de abril de 2018

Responsable: Diego Fernando Sánchez García

DATOS DE LA PRUEBA

Nombre de Caso de prueba:	<i>Anuncios Publicitarios</i>
Número de la prueba:	<i>Anu_Cp12</i>
Módulo:	<i>Configuración</i>

CASOS DE PRUEBA

Fecha de inicio y Fin de Ejecución:	<ul style="list-style-type: none"> <i>Inicio: 29-04-2018</i> <i>Fin: 30-04-2018</i> 	
Descripción de la prueba:	Administrar anuncios publicitarios para un fin en específico	
Pre-condiciones de la Prueba	<ul style="list-style-type: none"> <i>Tener acceso al sistema.</i> <i>Mostrar interfaz de configuración</i> 	
Paso a Paso de la prueba:		
<p>1. <i>Una vez el usuario ingresa al sistema, se dirige a configuración y selecciona Anuncios</i></p> <p>2. <i>El sistema valida la orden y brinda al usuario diferentes tipos de herramientas referentes a los anuncios sobre un fin específico</i></p>		
Pos-condiciones: <i>el sistema accede y brinda garantías al usuario para sus publicaciones mediante anuncios en la web</i>		
Criterios de aceptación	Exitoso (S/N)	Nro. Soporte Prueba
Fácil acceso para el usuario	(S)	
Anuncios claros según sea el caso	(S)	
Texto y gráficos claros de parte del sistema	(S)	

Observaciones resultado de la ejecución de los casos de prueba

Si se requiere alguna observación adicional con respecto a los casos de prueba ejecutados, a deberán ser escritas a continuación con la respectiva referencia en el caso de prueba.

HISTORIA DE CAMBIOS DEL REGISTRO

Fecha: 29 de abril de 2018

Responsable: Diego Fernando Sánchez García

Estudiante Sergio Eduardo Mosquera Villegas.

Anexo N° 2 - CASOS DE PRUEBA

INFORMACIÓN GENERAL

Nombre Proyecto : Facebook
 Líder: Álvaro Enrique Ardila Felacio
 Probador: Sergio Eduardo Mosquera Villegas

DATOS DE LA PRUEBA

Nombre de Caso de prueba: Fot_cp01_FotoPortada
 Número de la prueba: Fot_cp01
 Módulo: Editar perfil

CASOS DE PRUEBA

Fecha de inicio y Fin de Ejecución:	11 abril 2018 13 mayo 2018
Descripción de la prueba:	Identificar la funcionalidad de cada uno de los componentes del Módulo de editar perfil
Pre-condiciones de la Prueba	<ol style="list-style-type: none"> 1. Tener acceso a internet 2. Ingresar a la página www.facebook.com 3. Registrarse en la pagina 4. Iniciar sección. 5. Ingresar a editar perfil 6. Dirigirse foto de portada
Paso a Paso de la prueba:	<ol style="list-style-type: none"> 1. El usuario ingresa a la página www.facebook.com, se dirige a iniciar sección.



2. Debe ingresar correo electrónico o teléfono según como se haya registrado y posteriormente contraseña, luego dar clic en iniciar sección.



3. El sistema valida la información si es correcta, al entrar a la página de inicio nos dirigimos al perfil del usuario y damos clic en editar perfil.



4. Nos desplazamos ala foto de portada y damos clic
5. Seleccionamos foto o imagen que queremos de portada y damos clic





Pos-condiciones: el sistema accede a subir o cambiar una nueva foto o imagen de portada

Criterios de aceptación	Exitoso (S/N)	Nro. Soporte Prueba
Al realizar el procedimiento el sistema valida el peso y tamaño de la imagen, si no es muy pesada y cumple con el tamaño carga la imagen en poco tiempo, de lo contrario envía un mensaje error y especificando las exigencias permitidas por el software.	S	1

Observaciones resultado de la ejecución de los casos de prueba

Si se requiere alguna observación adicional con respecto a los casos de prueba ejecutados, a deberán ser escritas a continuación con la respectiva referencia en el caso de prueba.

Nro. Soporte Prueba	Descripción
1	

HISTORIA DE CAMBIOS DEL REGISTRO

30 de abril 2018

Sergio Eduardo Mosquera Villegas

DATOS DE LA PRUEBA

Nombre de Caso de prueba: Fot_cp02_FotoPerfil
 Número de la prueba: Fot_cp02
 Módulo: Editar perfil

CASOS DE PRUEBA

Fecha de inicio y Fin de Ejecución:	11 abril 2018 13 mayo 2018
Descripción de la prueba:	Identificar la funcionalidad de cada uno de los componentes del Módulo de editar perfil
Pre-condiciones de la Prueba	<ol style="list-style-type: none"> 1. Tener acceso a internet 2. Ingresar a la página www.facebook.com 3. Registrarse en la pagina 4. Iniciar sección. 5. Dirigirse a editar perfil 6. Foto de perfil
Paso a Paso de la prueba:	
<ol style="list-style-type: none"> 1. El usuario ingresa a la página www.facebook.com, se dirige a iniciar sección. <div data-bbox="295 1199 1008 1598" data-label="Image"> </div> 2. Debe ingresar correo electrónico o teléfono según como se haya registrado y posteriormente contraseña, luego dar clic en iniciar sección. 	



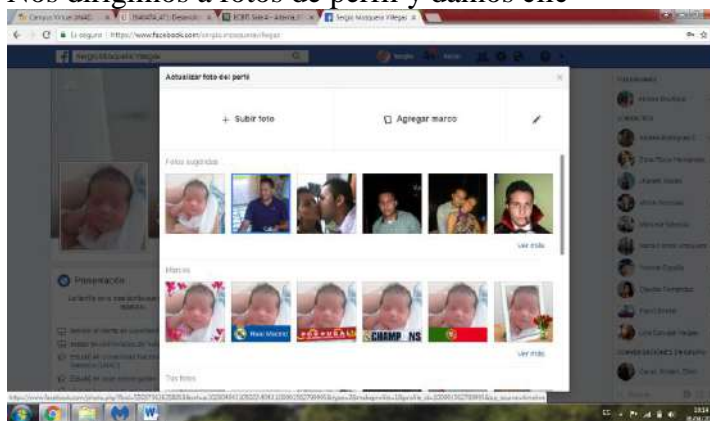
3. El sistema valida la información si es correcta, al entrar a la página de inicio nos dirigimos al perfil del usuario y damos clic en editar perfil.



4. Nos dirigimos a fotos de perfil y damos clic



5. Seleccionamos foto o imagen que queremos de perfil y damos clic en guardar





Pos-condiciones: el sistema accede a subir o cambiar una nueva foto de perfil o imagen

Criterios de aceptación	Exitoso (S/N)	Nro. Soporte Prueba
Al realizar el procedimiento el sistema valida el peso y tamaño de la imagen y procede a ejecutar la acción.	S	2

Observaciones resultado de la ejecución de los casos de prueba

Si se requiere alguna observación adicional con respecto a los casos de prueba ejecutados, a deberán ser escritas a continuación con la respectiva referencia en el caso de prueba.

Nro. Soporte Prueba	Descripción
2	

HISTORIA DE CAMBIOS DEL REGISTRO

30 de abril 2018
Sergio Eduardo Mosquera Villegas

DATOS DE LA PRUEBA

Nombre de Caso de prueba: Dat_cp03_DatosPersonales
 Número de la prueba: Dat_cp03
 Módulo: Editar perfil

CASOS DE PRUEBA

Fecha de inicio y Fin de Ejecución:	11 abril 2018 13 mayo 2018
Descripción de la prueba:	Identificar la funcionalidad de cada uno de los componentes del Módulo de editar perfil
Pre-condiciones de la Prueba	<ol style="list-style-type: none"> 1. Tener acceso a internet 2. Ingresar a la página www.facebook.com 3. registrarse en la pagina 4. Iniciar sección. 5. Ingresar a editar perfil 6. Dirigirse a Datos Personales

Paso a Paso de la prueba:

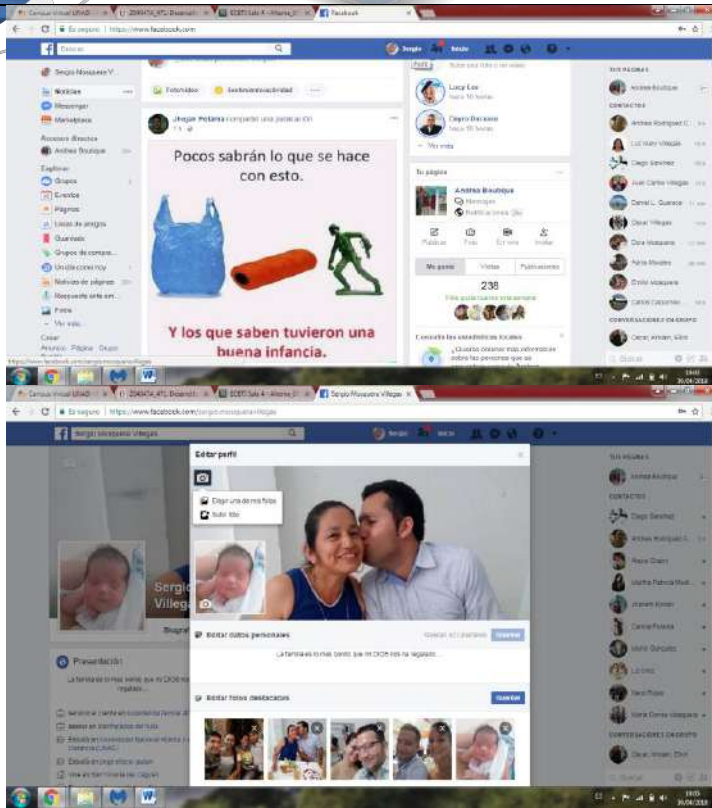
1. El usuario ingresa a la página www.facebook.com, se dirige a iniciar sección.



2. Debe ingresar correo electrónico o teléfono según como se haya registrado y posteriormente contraseña, luego dar clic en iniciar sección.



3. El sistema valida la información si es correcta, al entrar a la página de inicio nos dirigimos al perfil del usuario y damos clic en editar perfil.



4. Dirigirse a Datos Personales



5. Ingresar datos personales.

6. Luego damos clic en el botón de guardar



Pos-condiciones: el Sistema permita al usuario ingresar o editar datos personales.

Criterios de aceptación


Exitoso
(S/N)

Nro.
Soporte

		Prueba
al realizar el procedimiento el sistema valida la información y procede a guardar los cambios	S	3

Observaciones resultado de la ejecución de los casos de prueba

Si se requiere alguna observación adicional con respecto a los casos de prueba ejecutados, a deberán ser escritas a continuación con la respectiva referencia en el caso de prueba.

Nro. Soporte Prueba	Descripción
3	

HISTORIA DE CAMBIOS DEL REGISTRO

30 de abril 2018
Sergio Eduardo Mosquera Villegas

DATOS DE LA PRUEBA

Nombre de Caso de prueba: Fot_cp04_FotosDestacadas
 Número de la prueba: Fot_cp04
 Módulo: Editar perfil

CASOS DE PRUEBA

Fecha de inicio y Fin de Ejecución:	11 abril 2018 13 mayo 2018
Descripción de la prueba:	Identificar la funcionalidad de cada uno de los componentes del Módulo de editar perfil
Pre-condiciones de la Prueba	1. Tener acceso a internet 2. Ingresar a la página <u>www.facebook.com</u>

3. Registrarse en la página
4. Iniciar sección.
5. Ingresar a editar perfil
6. Dirigirse a fotos destacadas

Paso a Paso de la prueba:

1. El usuario ingresa a la página www.facebook.com, se dirige a iniciar sección.



2. Debe ingresar correo electrónico o teléfono según como se haya registrado y posteriormente contraseña, luego dar clic en iniciar sección.



3. El sistema valida la información si es correcta, al entrar a la página de inicio nos dirigimos al perfil del usuario y damos clic en editar perfil.

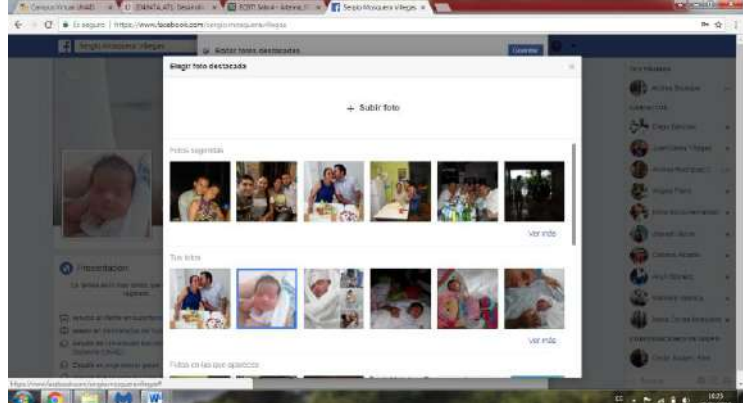




4. Dirigirse fotos destacadas



5. Luego seleccionar las 5 fotos que queremos destacar y damos clic en guardar

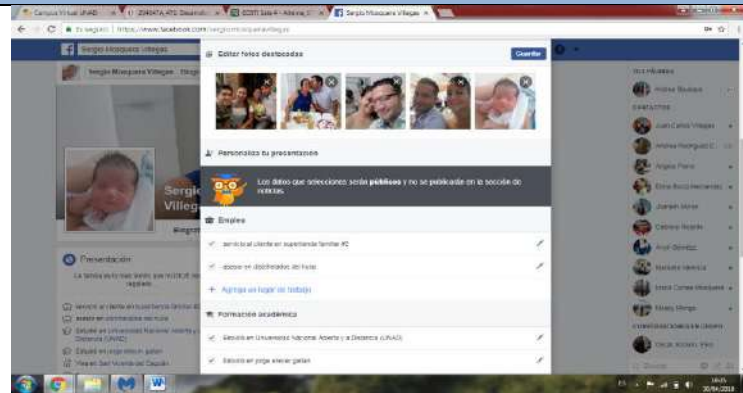


Pos-condiciones: el sistema accede a subir o seleccionar 5 foto que desee el usuario destacar

Criterios de aceptación	Exitoso (S/N)	Nro. Soporte Prueba
al realizar el procedimiento el sistema procede a ejecutar la acción	S	4

Observaciones resultado de la ejecución de los casos de prueba

Si se requiere alguna observación adicional con respecto a los casos de prueba ejecutados, a deberán ser escritas a continuación con la respectiva referencia en el caso de prueba.

Nro. Soporte Prueba	Descripción
4	

HISTORIA DE CAMBIOS DEL REGISTRO

30 de abril 2018

Sergio Eduardo Mosquera Villegas

DATOS DE LA PRUEBA

Nombre de Caso de prueba: Emp_cp05_Empleo
 Número de la prueba: Emp_cp05
 Módulo: Editar perfil

CASOS DE PRUEBA

Fecha de inicio y Fin de Ejecución:	11 abril 2018 13 mayo 2018
Descripción de la prueba:	Identificar la funcionalidad de cada uno de los componentes del Módulo de editar perfil
Pre-condiciones de la Prueba	<ol style="list-style-type: none"> 1. Tener acceso a internet 2. Ingresar a la página www.facebook.com 3. Registrarse en la pagina

4. Iniciar sección.
5. ingresar a editar perfil
6. dirigirse empleo

Paso a Paso de la prueba:

1. El usuario ingresa a la página www.facebook.com, se dirige a iniciar sección.



2. Debe ingresar correo electrónico o teléfono según como se haya registrado y posteriormente contraseña, luego dar clic en iniciar sección.

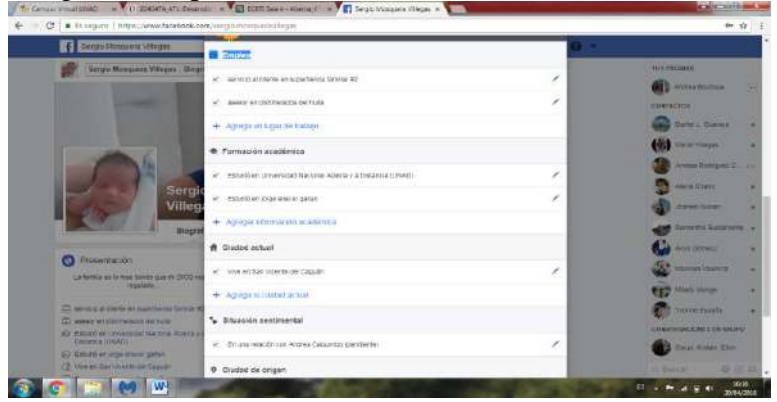


3. El sistema valida la información si es correcta, al entrar a la página de inicio nos dirigimos al perfil del usuario y damos clic en editar perfil.

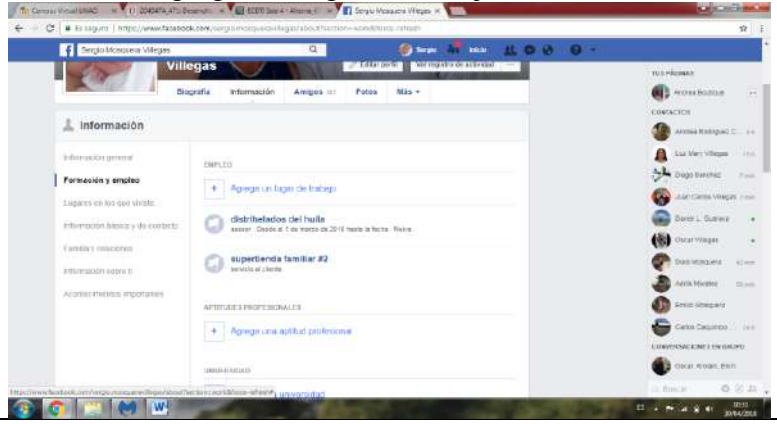




4. Dirigirse a empleo



5. Dar clic en agregar un lugar de trabajo

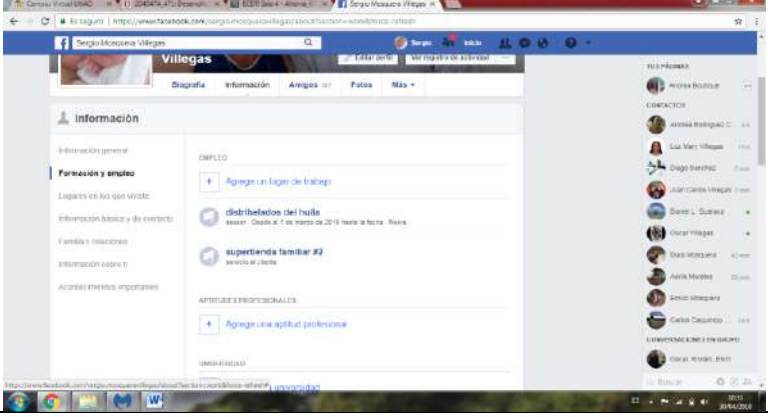


Pos-condiciones: el sistema permite ingresar a una ventana para ingresar datos trabajo

Criterios de aceptación	Exitoso (S/N)	Nro. Soporte Prueba
Al realizar el procedimiento el sistema permite acceso a una nueva ventana.	S	5

Observaciones resultado de la ejecución de los casos de prueba

Si se requiere alguna observación adicional con respecto a los casos de prueba ejecutados, a deberán ser escritas a continuación con la respectiva referencia en el caso de prueba.

Nro. Soporte Prueba	Descripción
5	

HISTORIA DE CAMBIOS DEL REGISTRO

30 de abril 2018

Sergio Eduardo Mosquera Villegas

DATOS DE LA PRUEBA

Nombre de Caso de prueba: Bus_cp06_BuscadorEmpresa

Número de la prueba: Bus_cp06

Módulo: Editar perfil

CASOS DE PRUEBA

Fecha de inicio y Fin de Ejecución:	11 abril 2018 13 mayo 2018
Descripción de la prueba:	Identificar la funcionalidad de cada uno de los componentes del Módulo de editar perfil
Pre-condiciones de la Prueba	<ol style="list-style-type: none"> 1. Tener acceso a internet 2. Ingresar a la página www.facebook.com 3. Registrarse en la pagina 4. Iniciar sección. 5. Dirigirse a editar perfil 6. Dirigirse a empleo 7. Seleccionar empresa
Paso a Paso de la prueba:	
<ol style="list-style-type: none"> 1. El usuario ingresa a la página www.facebook.com, se dirige a iniciar sección. 	



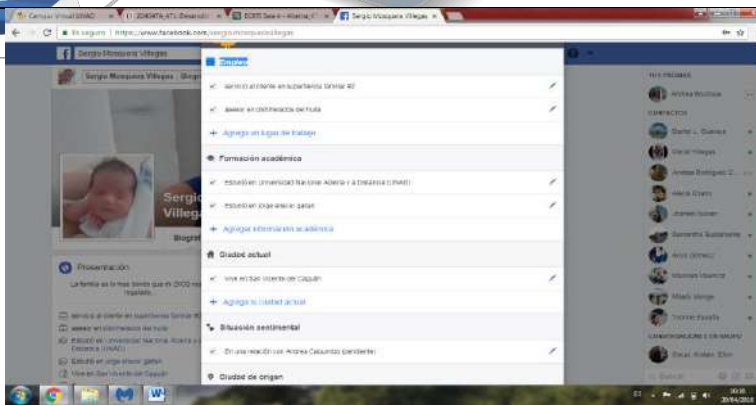
2. Debe ingresar correo electrónico o teléfono según como se haya registrado y posteriormente contraseña, luego dar clic en iniciar sección.



3. El sistema valida la información si es correcta, al entrar a la página de inicio nos dirigimos al perfil del usuario y damos clic en editar perfil.



4. Nos dirigimos a empleo y luego damos clic en agregar un lugar de trabajo



5. Luego Seleccionamos la empresa en caso que no encontremos entonces procedemos a registrarla



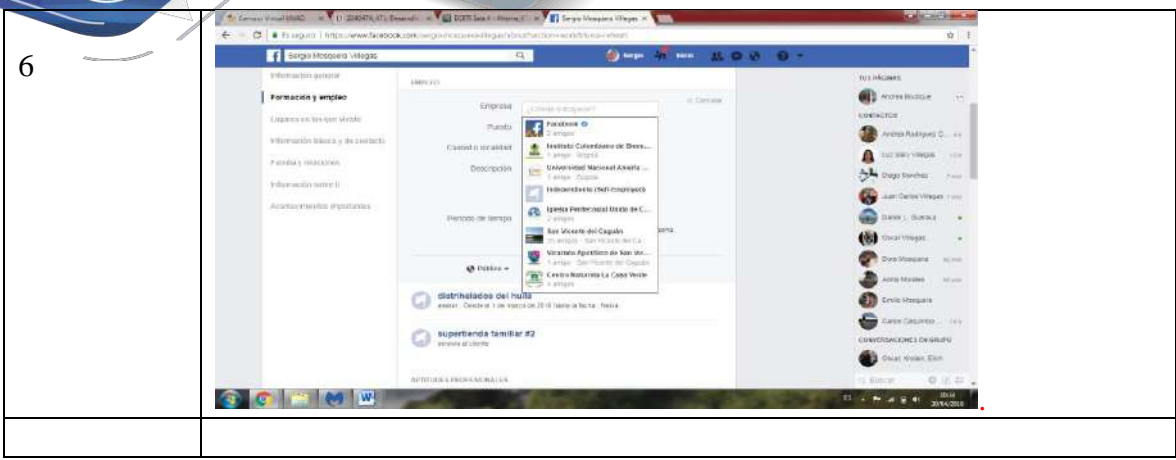
Pos-condiciones: el sistema accede a ingresar la empresa donde el usuario labora

Criterios de aceptación	Exitoso (S/N)	Nro. Soporte Prueba
al realizar el procedimiento el sistema permite al usuario registrar la empresa en caso de que el buscador no la identifique	S	6

Observaciones resultado de la ejecución de los casos de prueba

Si se requiere alguna observación adicional con respecto a los casos de prueba ejecutados, a deberán ser escritas a continuación con la respectiva referencia en el caso de prueba.

Nro. Soporte Prueba	Descripción
---------------------	-------------



HISTORIA DE CAMBIOS DEL REGISTRO

30 de abril 2018
Sergio Eduardo Mosquera Villegas

DATOS DE LA PRUEBA

Nombre de Caso de prueba: Pue_cp07_CampoPuesto
 Número de la prueba: Pue_cp07
 Módulo: Editar perfil

CASOS DE PRUEBA

Fecha de inicio y Fin de Ejecución:	11 abril 2018 13 mayo 2018
Descripción de la prueba:	Identificar la funcionalidad de cada uno de los componentes del Módulo de editar perfil
Pre-condiciones de la Prueba	<ol style="list-style-type: none"> 1. Tener acceso a internet 2. Ingresar a la página www.facebook.com 3. Registrarse en la pagina 4. Iniciar sección. 5. dirigirse a editar perfil 6. dirigirse a empleo 7. ingresamos el cargo de trabajo
Paso a Paso de la prueba:	
1. El usuario ingresa a la página www.facebook.com , se dirige a iniciar sección.	



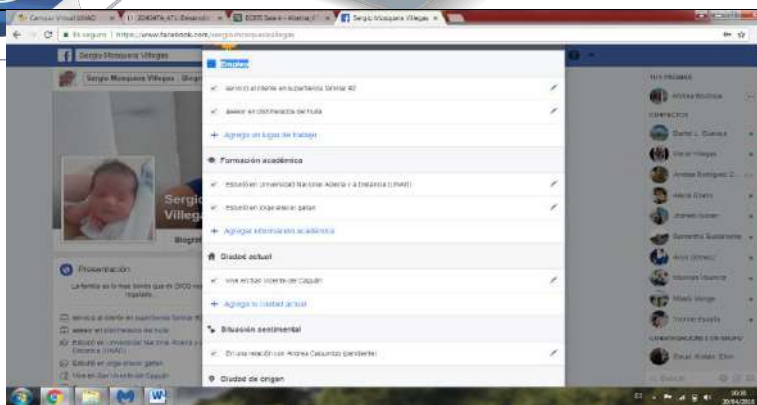
2. Debe ingresar correo electrónico o teléfono según como se haya registrado y posteriormente contraseña, luego dar clic en iniciar sección.



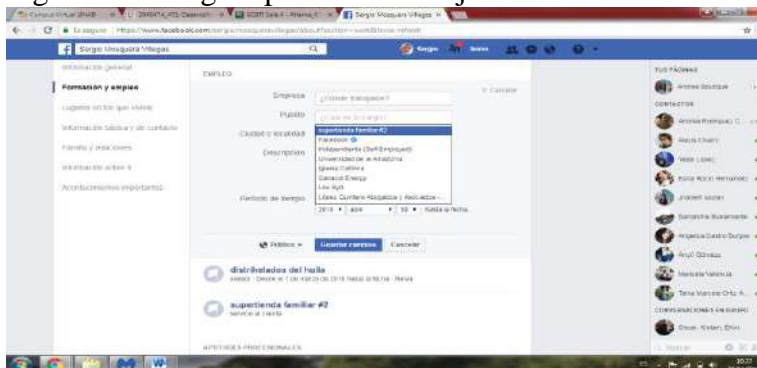
3. El sistema valida la información si es correcta, al entrar a la página de inicio nos dirigimos al perfil del usuario y damos clic en editar perfil.



4. Nos dirigimos a empleo y luego damos clic en agregar un lugar de trabajo



5. Ingresamos cargo o puesto de trabajo



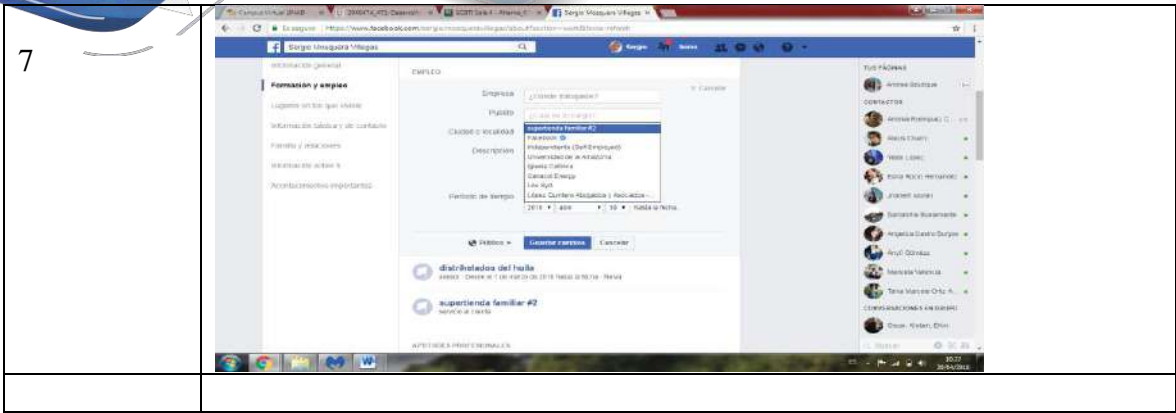
Pos-condiciones: el sistema permite registrar el cargo que el usuario desempeña en la empresa

Criterios de aceptación	Exitoso (S/N)	Nro. Soporte Prueba
al realizar el procedimiento el sistema permite al usuario con éxito registrar el cargo puesto de trabajo	S	7

Observaciones resultado de la ejecución de los casos de prueba

Si se requiere alguna observación adicional con respecto a los casos de prueba ejecutados, a deberán ser escritas a continuación con la respectiva referencia en el caso de prueba.

Nro. Soporte Prueba	Descripción



HISTORIA DE CAMBIOS DEL REGISTRO

30 de abril 2018

Sergio Eduardo Mosquera Villegas

DATOS DE LA PRUEBA

Nombre de Caso de prueba: Ciu_cp08_Campociudad

Número de la prueba: Ciu_cp08

Módulo: Editar perfil

CASOS DE PRUEBA

Fecha de inicio y Fin de Ejecución:	11 abril 2018 13 mayo 2018
Descripción de la prueba:	Identificar la funcionalidad de cada uno de los componentes del Módulo de editar perfil
Pre-condiciones de la Prueba	<ol style="list-style-type: none"> 1. Tener acceso a internet 2. Ingresar a la página www.facebook.com 3. Registrarse en la pagina 4. Iniciar sección. 5. Dirigirse a editar perfil 6. Dirigirse a empleo 7. Seleccionar ciudad

Paso a Paso de la prueba:

1. El usuario ingresa a la página www.facebook.com, se dirige a iniciar sección.



2. Debe ingresar correo electrónico o teléfono según como se haya registrado y

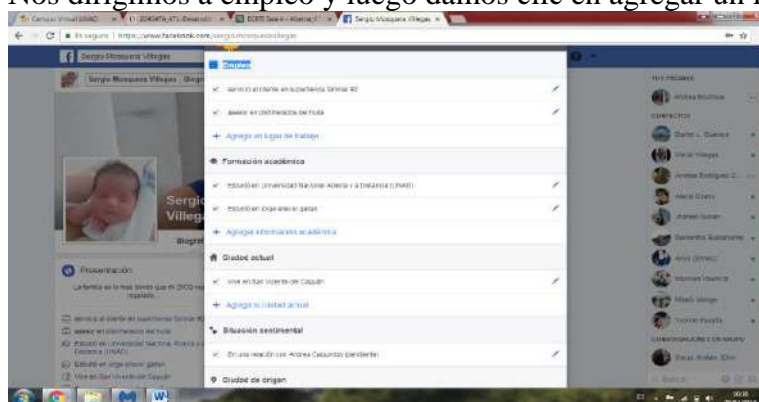
posteriormente contraseña, luego dar clic en iniciar sección.



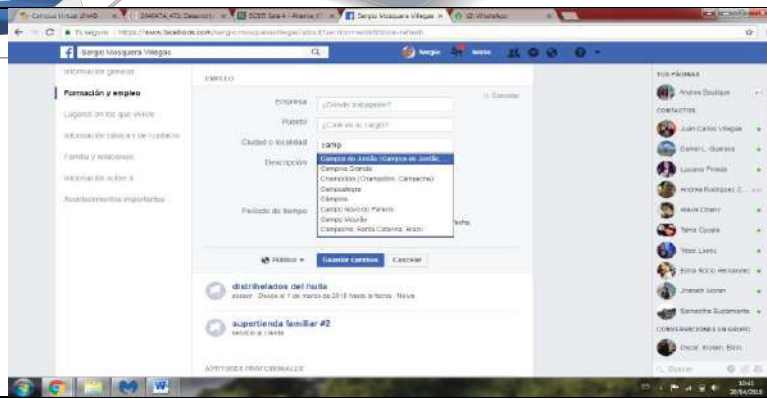
3. El sistema valida la información si es correcta, al entrar a la página de inicio nos dirigimos al perfil del usuario y damos clic en editar perfil.



4. Nos dirigimos a empleo y luego damos clic en agregar un lugar de trabajo



5. Seleccionamos ciudad y damos clic



Pos-condiciones: el sistema accede a ingresar la ciudad o localidad.

Criterios de aceptación	Exitoso (S/N)	Nro. Soporte Prueba
Al realizar el procedimiento el sistema da la opción de que el usuario seleccione la localidad o ciudad.	S	8

Observaciones resultado de la ejecución de los casos de prueba

Si se requiere alguna observación adicional con respecto a los casos de prueba ejecutados, a deberán ser escritas a continuación con la respectiva referencia en el caso de prueba.

Nro. Soporte Prueba	Descripción
8	

HISTORIA DE CAMBIOS DEL REGISTRO

30 de abril 2018
Sergio Eduardo Mosquera Villegas

DATOS DE LA PRUEBA

Nombre de Caso de prueba: Des_cp09_CampoDescripcionEmpleo

Número de la prueba: Des_cp09

Módulo: Editar perfil

CASOS DE PRUEBA

Fecha de inicio y Fin de Ejecución:	11 abril 2018 13 mayo 2018
Descripción de la prueba:	Identificar la funcionalidad de cada uno de los componentes del Módulo de editar perfil
Pre-condiciones de la Prueba	<ol style="list-style-type: none"> 1. Tener acceso a internet 2. Ingresar a la página www.facebook.com 3. Registrarse en la pagina 4. Iniciar sección. 5. Dirigirse a editar perfil 6. Dirigirse a empleo 7. Ingresamos descripción del trabajo

Paso a Paso de la prueba:

1. El usuario ingresa a la página www.facebook.com, se dirige a iniciar sección.



2. Debe ingresar correo electrónico o teléfono según como se haya registrado y posteriormente contraseña, luego dar clic en iniciar sección.



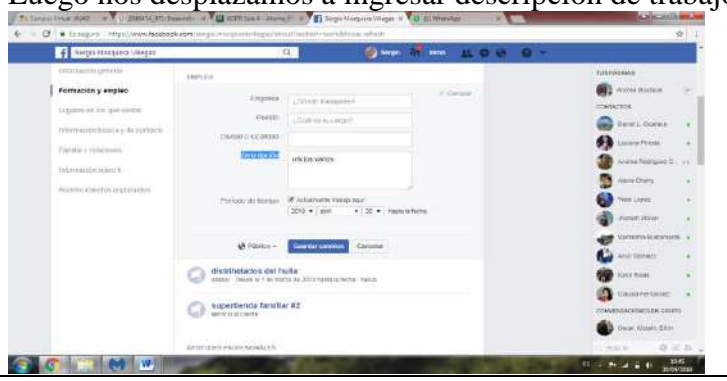
3. El sistema valida la información si es correcta, al entrar a la página de inicio nos dirigimos al perfil del usuario y damos clic en editar perfil.



4. Dirigirse a empleo y dar clic en agregar un lugar de trabajo



5. Luego nos desplazamos a ingresar descripción de trabajo



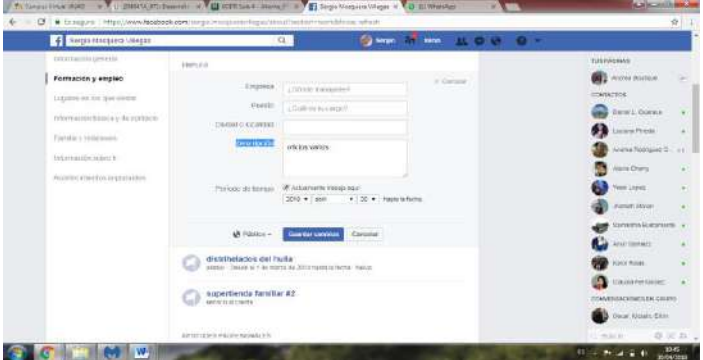
Pos-condiciones: el sistema accede a ingresar la descripción del trabajo.

Criterios de aceptación	Exitoso (S/N)	Nro. Soporte Prueba
-------------------------	---------------	---------------------

al realizar el procedimiento el sistema permite al usuario ingresar una descripción del trabajo	S	9
-------------------------------------------------------------------------------------------------	---	---

Observaciones resultado de la ejecución de los casos de prueba

Si se requiere alguna observación adicional con respecto a los casos de prueba ejecutados, a deberán ser escritas a continuación con la respectiva referencia en el caso de prueba.

Nro. Soporte Prueba	Descripción
9	

HISTORIA DE CAMBIOS DEL REGISTRO

30 de abril 2018
Sergio Eduardo Mosquera Villegas

DATOS DE LA PRUEBA

Nombre de Caso de prueba: Per_cp10_SeleccionarPeriodoTiempo
 Número de la prueba: Per_cp10
 Módulo: Editar perfil

CASOS DE PRUEBA

Fecha de inicio y Fin de Ejecución:	11 abril 2018 13 mayo 2018
Descripción de la prueba:	Identificar la funcionalidad de cada uno de los componentes del Módulo de editar perfil
Pre-condiciones de la Prueba	<ol style="list-style-type: none"> 1. Tener acceso a internet 2. Ingresar a la página www.facebook.com 3. Registrarse en la pagina 4. Iniciar sección. 5. Dirigirse a editar perfil 6. Dirigirse a empleo 7. Seleccionamos tiempo laborado
Paso a Paso de la prueba:	<ol style="list-style-type: none"> 1. El usuario ingresa a la página www.facebook.com, se dirige a iniciar sección.



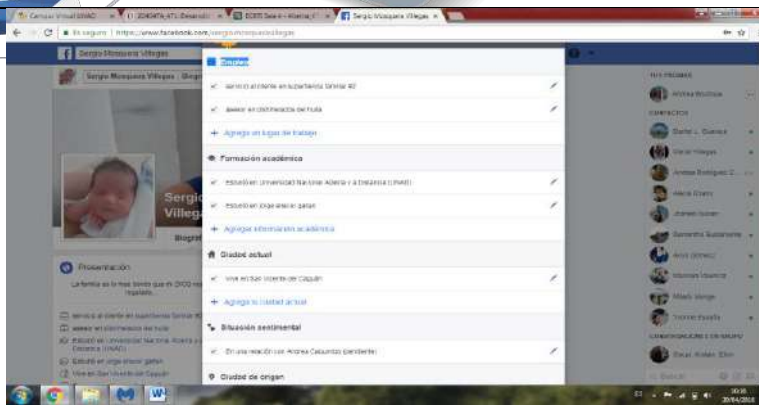
2. Debe ingresar correo electrónico o teléfono según como se haya registrado y posteriormente contraseña, luego dar clic en iniciar sección.



3. El sistema valida la información si es correcta, al entrar a la página de inicio nos dirigimos al perfil del usuario y damos clic en editar perfil.



4. Nos dirigimos a empleo y damos clic en agregar un lugar de trabajo



5. Nos dirigimos a periodo de tiempo y seleccionamos el tiempo laborado



Pos-condiciones: el sistema accede a que el usuario seleccione la fechas

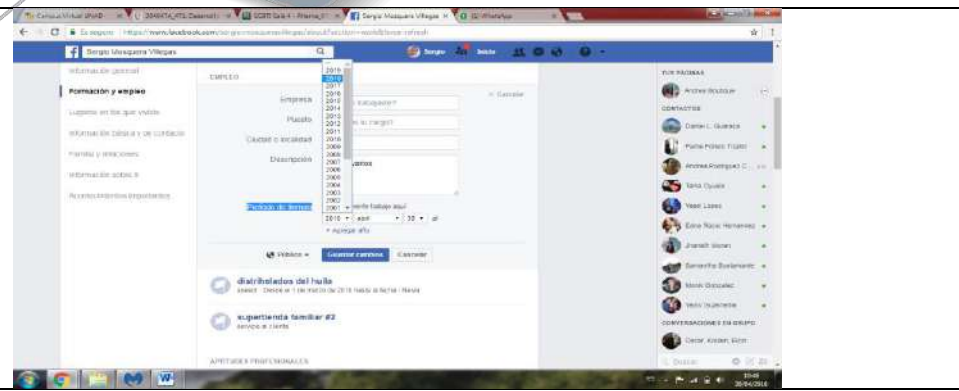
Criterios de aceptación	Exitoso (S/N)	Nro. Soporte Prueba
Al realizar el procedimiento el sistema permite a que el usuario seleccione si aún se encuentra laborando en la empresa o no. Para que así mismo seleccione las fechas correspondientes	S	10

Observaciones resultado de la ejecución de los casos de prueba

Si se requiere alguna observación adicional con respecto a los casos de prueba ejecutados, a deberán ser escritas a continuación con la respectiva referencia en el caso de prueba.

Nro. Soporte Prueba	Descripción

10



HISTORIA DE CAMBIOS DEL REGISTRO

30 de abril 2018
Sergio Eduardo Mosquera Villegas

DATOS DE LA PRUEBA

Nombre de Caso de prueba: Gua_cp11_VerificarfuncionGuardarCambios

Número de la prueba: Gua_cp11

Módulo: Editar perfil

CASOS DE PRUEBA

Fecha de inicio y Fin de Ejecución:	11 abril 2018 13 mayo 2018
Descripción de la prueba:	Identificar la funcionalidad de cada uno de los componentes del Módulo de editar perfil
Pre-condiciones de la Prueba	<ol style="list-style-type: none"> 1. Tener acceso a internet 2. Ingresar a la página www.facebook.com 3. Registrarse en la pagina 4. Iniciar sección. 5. Dirigirse a editar perfil 6. Dirigirse a empleo 7. Dirigirse al botón guardar

Paso a Paso de la prueba:

1. El usuario ingresa a la página www.facebook.com, se dirige a iniciar sección.



2. Debe ingresar correo electrónico o teléfono según como se haya registrado y

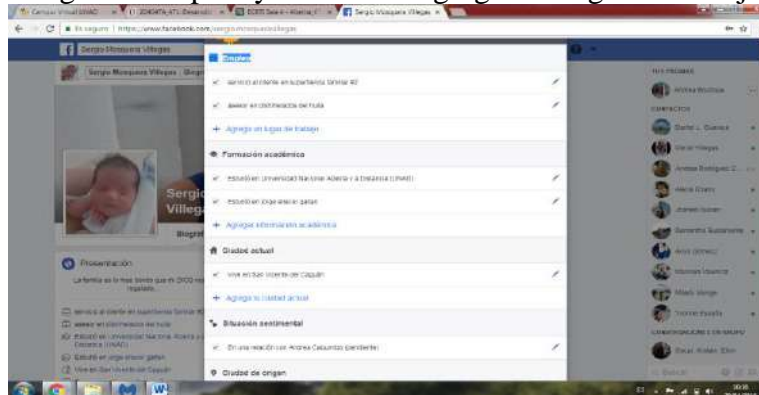
posteriormente contraseña, luego dar clic en iniciar sección.



3. El sistema valida la información si es correcta, al entrar a la página de inicio nos dirigimos al perfil del usuario y damos clic en editar perfil.



4. Dirigirse a empleo y dar clic en agregar un lugar de trabajo



5. Luego nos desplazamos al botón de guardar y damos clic para guardar la información suministrada.



Pos-condiciones: : el sistema accede a guardar la información suministrada		
Criterios de aceptación	Exitoso (S/N)	Nro. Soporte Prueba
Al realizar el procedimiento el sistema valida la información y guarda los datos que el usuario suministra.	S	11

Observaciones resultado de la ejecución de los casos de prueba

Si se requiere alguna observación adicional con respecto a los casos de prueba ejecutados, a deberán ser escritas a continuación con la respectiva referencia en el caso de prueba.

Nro. Soporte Prueba	Descripción
11	

HISTORIA DE CAMBIOS DEL REGISTRO

30 de abril 2018
Sergio Eduardo Mosquera Villegas

Estudiante Cristian Valencia Peña.
INFORMACIÓN GENERAL

Nombre Proyecto: *aplicación Facebook*

Líder: *Álvaro Ardila Felacio*

Probador: *Cristian Valencia Peña*

DATOS DE LA PRUEBA

Nombre de Caso de prueba: NOB_CP01Validarnombreyapellido
 Número de la prueba: NOB_CP01
 Módulo: *Inicio de sesión*

Fecha de inicio y Fin de Ejecución:	<ul style="list-style-type: none"> <i>Inicio: 29-04-2018</i> <i>Fin: 30-04-2018</i>
Descripción de la prueba:	<i>Verificar el funcionamiento del inicio de sesión</i>
Pre-condiciones de la Prueba	<ul style="list-style-type: none"> <i>Tener equipo de cómputo con acceso a internet</i> <i>Garantizar el acceso a la URL de la aplicación Facebook</i> <i>Validar los campos de nombre y apellido para ingresar al aplicativo.</i>
Paso a Paso de la prueba:	

1. Una vez el usuario ingresa a la aplicación Facebook da clic en inicio de sesión puede interactuar con la aplicación. Llenando los campos usuario y contraseña
2. El usuario valida su información y da clic en iniciar sesión si son correcto puede interactuar en ella.

Pos-condiciones: *el sistema accede y brinda al usuario interactuar en la aplicación. (mi cuenta)*

Crterios de aceptación	Exitoso (S/N)	Nro. Soporte Prueba
El sistema realiza la validación de la información suministrada para ver si los datos son correctos, una vez se validen le permite ingresar a interactuar de lo contrario muestra un mensaje de error y los datos son incorrectos.	(S)	01

HISTORIA DE CAMBIOS DEL REGISTRO

Fecha: 29 de abril de 2018

Responsable: Cristian Valencia Peña

Anexo N° 2 - DISEÑO DE CASOS DE PRUEBA

INFORMACIÓN GENERAL

Nombre Proyecto: *aplicación Facebook*

Líder: *Álvaro Ardila Felacio*

Probador: *Cristian Valencia Peña*

DATOS DE LA PRUEBA

Nombre de Caso de prueba: INC_CP02verificarcorreoelectronico

Número de la prueba:
Módulo:

COR_CP02
Inicio de sesión

Fecha de inicio y Fin de Ejecución:	<ul style="list-style-type: none"> Inicio: 29-04-2018 Fin: 30-04-2018 	
Descripción de la prueba:	Verificar el funcionamiento del correo de autenticación para acceder al inicio de sesión	
Pre-condiciones de la Prueba	<ul style="list-style-type: none"> Tener correo electrónico para poder autenticarse en la aplicación Requisito para abrir cuenta con la aplicación Facebook 	
Paso a Paso de la prueba:		
<p>2. Una vez el usuario ingresa a la aplicación Facebook da clic en inicio de sesión puede interactuar con la aplicación. Llenando los campos usuario y contraseña</p> <p>2. El usuario valida su información y da clic en iniciar sesión si son correcto puede interactuar en ella.</p>		
Pos-condiciones: el sistema accede y brinda al usuario interactuar una vez la cuenta de correo electrónico sea validada en la aplicación. (mi cuenta)		
Criterios de aceptación	Exitoso (S/N)	Nro. Soporte Prueba
El sistema realiza la validación de la información suministrada para ver si la cuenta de correo electrónica es válida y son correctos, una vez se validen le permite ingresar	(S)	02

HISTORIA DE CAMBIOS DEL REGISTRO

Fecha: 29 de abril de 2018

Responsable: Cristian Valencia Peña

Anexo N° 3 - DISEÑO DE CASOS DE PRUEBA

INFORMACIÓN GENERAL

Nombre Proyecto: *aplicación Facebook*

Líder: *Álvaro Ardila Felacio*

Probador: *Cristian Valencia Peña*

DATOS DE LA PRUEBA

Nombre de Caso de prueba:	AUT_CP03AutentecacionUsuario
Número de la prueba:	AUT_CP03
Módulo:	<i>Inicio de sesión</i>

Fecha de inicio y Fin de Ejecución:	<ul style="list-style-type: none"> • <i>Inicio: 29-04-2018</i> • <i>Fin: 30-04-2018</i>
Descripción de la prueba:	<i>Verificar el funcionamiento del inicio de sesión</i>
Pre-condiciones de la Prueba	<ul style="list-style-type: none"> • <i>Tener equipo de cómputo con acceso a internet</i> • <i>Garantizar el acceso a la URL de la aplicación Facebook</i> •
Paso a Paso de la prueba:	<p><i>3. Una vez el usuario ingresa a la aplicación Facebook se autentica ingresando sus datos como nombre, contraseña correo y puede interactuar con la aplicación. Llenando los campos usuario y contraseña</i></p> <p><i>2. El usuario valida su información y da clic en iniciar sesión si son correcto puede interactuar en ella.</i></p>

Pos-condiciones: *el sistema accede y brinda al usuario autenticarse con su nombre y usuario para interactuar en la aplicación. (mi cuenta)*

Criterios de aceptación	Exitoso (S/N)	Nro. Soporte Prueba
El sistema realiza la validación de la información suministrada para ver si los datos son correctos, una vez se validen le permite ingresar a interactuar de lo contrario muestra un mensaje de error y los datos son incorrectos.	(S)	03

HISTORIA DE CAMBIOS DEL REGISTRO

Fecha: 29 de abril de 2018

Responsable: *Cristian Valencia Peña*

Anexo N° 4 - DISEÑO DE CASOS DE PRUEBA

INFORMACIÓN GENERAL

Nombre Proyecto: *aplicación Facebook*

Líder: *Álvaro Ardila Felacio*

Probador: *Cristian Valencia Peña*

DATOS DE LA PRUEBA

Nombre de Caso de prueba: FIN_CP04Finalizarsesion

Número de la prueba: FIN_CP04

Módulo: *Inicio de sesión*

Fecha de inicio y Fin de Ejecución:

- *Inicio: 29-04-2018*
- *Fin: 30-04-2018*

Descripción de la prueba:	<i>Verificar el funcionamiento de finalización de sesión</i>
Pre-condiciones de la Prueba	<ul style="list-style-type: none"> • <i>Tener equipo de cómputo con acceso a internet</i> • <i>Garantizar el acceso a la URL de la aplicación Facebook</i> • <i>Verificar la utilidad de la finalización del inicio de sesión.</i>
Paso a Paso de la prueba:	

1. Una vez el usuario termine de interactuar en la aplicación debe cerrar el aplicativo n la opción validar el cierre de sesión

2. El usuario valida su información y da clic en finalizar sesión para cerrar el aplicativo.

Pos-condiciones: el sistema brinda al usuario finalizar su sesión para cerrar el aplicativo. (su cuenta)

Criterios de aceptación	Exitoso (S/N)	Nro. Soporte Prueba
El sistema le garantiza al usuario finalizar el cierre de la aplicación.	(S)	04

HISTORIA DE CAMBIOS DEL REGISTRO

Fecha: 29 de abril de 2018

Responsable: Cristian Valencia Peña

Anexo N° 5 - DISEÑO DE CASOS DE PRUEBA

INFORMACIÓN GENERAL

Nombre Proyecto: *aplicación Facebook*

Líder: *Álvaro Ardila Felacio*

Probador: *Cristian Valencia Peña*

DATOS DE LA PRUEBA

Nombre de Caso de prueba:	FEC_CP0validarfechanacimiento
Número de la prueba:	FEC_CP05
Módulo:	<i>Inicio de sesión</i>

Fecha de inicio y Fin de Ejecución:	<ul style="list-style-type: none"> • <i>Inicio: 29-04-2018</i> • <i>Fin: 30-04-2018</i> 	
Descripción de la prueba:	<i>Verificar el funcionamiento del campo de fecha de nacimiento de inicio de sesión.</i>	
Pre-condiciones de la Prueba	<ul style="list-style-type: none"> • <i>Tener equipo de cómputo con acceso a internet</i> • <i>Garantizar el acceso a la URL de la aplicación Facebook</i> • <i>Verificar campo de ingreso de fecha de nacimiento de inicio de sesión.</i> 	
Paso a Paso de la prueba:	<ol style="list-style-type: none"> 1. <i>El usuario valida su información e ingresa datos al campo fecha de nacimiento para ingresar al aplicativo.</i> 2. <i>Requisito para ingreso al aplicativo fecha de nacimiento.</i> 	
Pos-condiciones:	<i>el sistema brinda la información de la fecha de nacimiento para que otros usuarios la puedan ver.(mi cuenta)</i>	
Criterios de aceptación	Exitoso (S/N)	Nro. Soporte

		Prueba
El sistema le brinda la opción al usuario de que otros contactos puedan visualizar fecha de nacimiento.	(S)	05

HISTORIA DE CAMBIOS DEL REGISTRO

Fecha: 29 de abril de 2018

Responsable: *Cristian Valencia Peña*

Anexo N° 6 - DISEÑO DE CASOS DE PRUEBA

INFORMACIÓN GENERAL

Nombre Proyecto: *aplicación Facebook*

Líder: *Álvaro Ardila Felacio*

Probador: *Cristian Valencia Peña*

DATOS DE LA PRUEBA

Nombre de Caso de prueba: GEN_COP06validargenerodeinicio

Número de la prueba: GEN_CP06

Módulo: *Inicio de sesión*

Fecha de inicio y Fin de Ejecución:	<ul style="list-style-type: none"> <i>Inicio: 29-04-2018</i> <i>Fin: 30-04-2018</i>
Descripción de la prueba:	<i>Verificar el funcionamiento del campo de genero de inicio se sesión.</i>
Pre-condiciones de la Prueba	<ul style="list-style-type: none"> <i>Tener equipo de cómputo con acceso a internet</i> <i>Garantizar el acceso a la URL de la aplicación Facebook</i>

- Verificar campo de ingreso de género inicio de sesión.

Paso a Paso de la prueba:

3. El usuario valida su información e ingresa datos al campo fecha de genero para ingresar al aplicativo.
4. Requisito para ingreso al aplicativo genero para diferenciarse (hombre o mujer)

Pos-condiciones: ~~el sistema brinda la información para que otros usuarios la puedan ver el tipo de genero (hombre o mujer)~~

Criterios de aceptación	Exitoso (S/N)	Nro. Soporte Prueba
El sistema le brinda la opción al usuario para visualizar el tipo de genero (hombre o mujer)	(S)	06

HISTORIA DE CAMBIOS DEL REGISTRO

Fecha: 29 de abril de 2018

Responsable: Cristian Valencia Peña

Anexo N° 7 - DISEÑO DE CASOS DE PRUEBA

INFORMACIÓN GENERAL

Nombre Proyecto : *aplicación Facebook*

Líder: *Álvaro Ardila Felacio*

Probador: *Cristian Valencia Peña*

DATOS DE LA PRUEBA

Nombre de Caso de prueba: CON_CP07CampodeEntradaContraseña

Número de la prueba: CON_CP07

Módulo: Inicio de sesión

Fecha de inicio y Fin de Ejecución:

- Inicio: 29-04-2018
- Fin: 30-04-2018

Descripción de la prueba:	<i>Verificar el funcionamiento del campo de entrada de entrada de contraseña de inicio de sesión.</i>	
Pre-condiciones de la Prueba	<ul style="list-style-type: none"> • <i>Tener equipo de cómputo con acceso a internet</i> • <i>Garantizar el acceso a la URL de la aplicación Facebook</i> • <i>Verificar campo de ingreso de entrada de contraseña para permitir el acceso de autenticación a la aplicación.</i> 	
Paso a Paso de la prueba:		
	<ol style="list-style-type: none"> 1. <i>El usuario valida su información e ingresa datos al campo de entrada de contraseña para autenticarse en el aplicativo para poder ingresar.</i> 2. <i>Requisito para el ingreso al aplicativo para loguearse e interactuar</i> 	
Pos-condiciones:	<i>el sistema le permite obtener una clave para autenticarse y poder ingresar al aplicativo.</i>	
Criterios de aceptación	Exitoso (S/N)	Nro. Soporte Prueba

El sistema le brinda la opción al usuario ingresar con una contraseña que solo el usuario puede tener.

(S)

07

HISTORIA DE CAMBIOS DEL REGISTRO

Fecha: 29 de abril de 2018

Responsable: Cristian Valencia Peña

Anexo N° 8 - DISEÑO DE CASOS DE PRUEBA

INFORMACIÓN GENERAL

Nombre Proyecto: *aplicación Facebook*

Líder: *Álvaro Ardila Felacio*

Probador: *Cristian Valencia Peña*

DATOS DE LA PRUEBA

Nombre de Caso de prueba: AGR_CP08AgregaCuenta

Número de la prueba: AGR_CP08

Módulo: Inicio de sesión

Fecha de inicio y Fin de Ejecución:	<ul style="list-style-type: none"> <i>Inicio: 29-04-2018</i> <i>Fin: 30-04-2018</i>
Descripción de la prueba:	<i>Verificar el funcionamiento del aplicativo al crear una cuenta.</i>
Pre-condiciones de la Prueba	<ul style="list-style-type: none"> <i>Tener equipo de cómputo con acceso a internet</i> <i>Garantizar el acceso a la URL de la aplicación Facebook</i> <i>Verificar el funcionamiento y utilidad de la cuenta creada por el aplicativo.</i>
Paso a Paso de la prueba:	

- *El usuario crea y agrega su cuenta al aplicativo para poder interactuar con el aplicativo.*

Pos-condiciones: el sistema le permite agregar diferentes cuentas con varios usuarios una vez los datos sean correctos y válidos.

Criterios de aceptación	Exitoso (S/N)	Nro. Soporte Prueba
El sistema le brinda la opción de tener una cuenta personal para poder interactuar de la aplicación.	(S)	08

HISTORIA DE CAMBIOS DEL REGISTRO

Fecha: 29 de abril de 2018

Responsable: *Cristian Valencia Peña*

Anexo N° 9 - DISEÑO DE CASOS DE PRUEBA

INFORMACIÓN GENERAL

Nombre Proyecto: *aplicación Facebook*

Líder: *Álvaro Ardila Felacio*

Probador: *Cristian Valencia Peña*

DATOS DE LA PRUEBA

Nombre de Caso de prueba: OLC_CP09olvidarCuenta

Número de la prueba: OLC_CP09

Módulo: Inicio de sesión

Fecha de inicio y Fin de Ejecución:	<ul style="list-style-type: none"> • <i>Inicio: 29-04-2018</i> • <i>Fin: 30-04-2018</i>
Descripción de la prueba:	<i>Verificar el funcionamiento del aplicativo al crear una cuenta.</i>

Pre-condiciones de la Prueba	<ul style="list-style-type: none"> • <i>Tener equipo de cómputo con acceso a internet</i> • <i>Garantizar el acceso a la URL de la aplicación Facebook</i> • <i>Verificar el funcionamiento y utilidad de olvidar cuenta.</i> 		
Paso a Paso de la prueba:			
<p><i>1.El usuario al tener una cuenta puede recuperar sus datos una vez perdidos</i></p> <p><i>Puede recuperar su cuenta en la opción olvidar cuenta.</i></p>			
Pos-condiciones: <i>el sistema le permite recuperar su cuenta una vez se haya perdido sus datos.</i>			
Criterios de aceptación		Exitoso (S/N)	Nro. Soporte Prueba
El sistema le brinda la opción de recuperar su cuenta		(S)	09

HISTORIA DE CAMBIOS DEL REGISTRO

Fecha: 29 de abril de 2018

Responsable: Cristian Valencia Peña

Anexo N° 10 - DISEÑO DE CASOS DE PRUEBA

INFORMACIÓN GENERAL

Nombre Proyecto: *aplicación Facebook*

Líder: *Álvaro Ardila Felacio*

Probador: *Cristian Valencia Peña*

DATOS DE LA PRUEBA

Nombre de Caso de prueba: CUE_CP010Cuentadeinicio

Número de la prueba: CUE_CP010

Módulo: *Inicio de sesión*

Fecha de inicio y Fin de

• *Inicio: 29-04-2018*

Ejecución:	<ul style="list-style-type: none"> • <i>Fin: 30-04-2018</i>
Descripción de la prueba:	<i>Verificar el funcionamiento del aplicativo al ingresar a la cuenta de inicio</i>
Pre-condiciones de la Prueba	<ul style="list-style-type: none"> • <i>Tener equipo de cómputo con acceso a internet</i> • <i>Garantizar el acceso a la URL de la aplicación Facebook</i> • <i>Verificar el funcionamiento y utilidad de la cuenta de inicio.</i>
Paso a Paso de la prueba:	

1. El usuario visualiza la cuenta de inicio para poder anexar la información para crear un perfil en el aplicativo.

El aplicativo brinda la información necesaria para crear una cuenta de inicio de sesión.

Pos-condiciones: *el sistema le permite ingresar información para obtener una cuenta*

Criterios de aceptación	Exitoso (S/N)	Nro. Soporte Prueba
Le brinda la opción de visualizar la aplicación con los requisitos pertinentes para ingresar datos y obtener una Cuenta.	(S)	10

HISTORIA DE CAMBIOS DEL REGISTRO

Fecha: 29 de abril de 2018

Responsable: Cristian Valencia Peña

Observaciones resultado de la ejecución de los casos de prueba

Si se requiere alguna observación adicional con respecto a los casos de prueba ejecutados, a deberán ser escritas a continuación con la respectiva referencia en el caso de prueba.

Nro. Soporte Prueba	Descripción
01	

02

Crea una cuenta

Es gratis y lo será siempre.

03

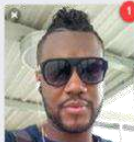
Facebook

Entrar

¿Has olvidado los datos de la cuenta?

Inicios de sesión recientes

Haz clic en tu foto o añade una cuenta.



Cristian



Añadir cuenta

Crea una cuenta

Es gratis y lo será siempre.

Fecha de nacimiento

12 may 1993

¿Por qué tengo que incluir mi fecha de nacimiento?

Mujer Hombre

Al hacer clic en Registrarte, aceptas los [Condiciones](#), la [Política de datos](#) y la [Política de cookies](#). Es posible que te envíemos notificaciones por SMS que podrás desactivar cuando quieras.

Registrarte

04


Iniciar sesión en Facebook

Recordar contraseña

Iniciar sesión

¿Olvidaste tu contraseña?

05



06

Cristian Inicio

Historias

Ziggy C
hace 4

Michell
hace 17

Katiara
hace 20

Ver más

Crear página

Crear grupo

Nuevos grupos 20+

Crear anuncios

Publicidad en Facebook

Registro de actividad 20+

Preferencias de noticias

Configuración

Salir

07

Fecha de nacimiento

12 may 1993 ¿Por qué tengo que facilitar mi fecha de nacimiento?

Mujer Hombre

Al hacer clic en Registrarte, aceptas las Condiciones, la Política de datos y la Política de cookies. Es posible que le enviemos notificaciones por SMS que podrás desactivar cuando quieras.


Registrarte

Correo electrónico o teléfono

Contraseña

Iniciar sesión

¿Olvidaste tu cuenta?



08

Inicio de sesión recientes

Haz clic en tu foto o agrega una cuenta.



Cristian



Agregar cuenta

09

Contraseña

Iniciar sesión

¿Olvidaste tu cuenta?

10

Facebook

Correo electrónico o teléfono Contraseña **Iniciar sesión**

¿Olvidaste tu cuenta?

Inicio de sesión recientes

Haz clic en tu foto o agrega una cuenta.



Cristian



Agregar cuenta

Crea una cuenta

Es gratis y lo será siempre.

Nombre Apellido

Numero de celular o correo electrónico

Contraseña nueva

Fecha de nacimiento

12 may 1993 ¿Por qué tengo que indicar mi fecha de nacimiento?

Mujer Hombre

Al hacer clic en Registrarte, aceptas nuestras Condiciones, la Política de datos y la Política de cookies. Es posible que recibas nuestras notificaciones por SMS, que puedes desactivar en cualquier momento.

Registrarte

Estudiante Héctor Andrés Guayara Garay.

INFORMACIÓN GENERAL

Nombre Proyecto : Aplicación de Facebook

Líder: Álvaro Ardila Felacio

Probador: Héctor Andrés Guayara Garay

DATOS DE LA PRUEBA

Nombre de Caso de prueba: Ayu_Cp01_ServicioAyuda
 Número de la prueba: Ayu_Cp01
 Módulo: Ayuda rápida

CASOS DE PRUEBA

Fecha de inicio y Fin de Ejecución:	Inicio: 29-04-2018 Fin: 30-04-2018	
Descripción de la prueba:	Verificar el servicio de ayuda	
Pre-condiciones de la Prueba	Tener acceso al sistema	
Paso a Paso de la prueba:		
<ol style="list-style-type: none"> 1. El usuario ingresa al sistema Facebook, da clic en la barra superior, en el icono de ayuda rápida. 2. Ingresa a servicio de ayuda y selecciona la pregunta que sea de su interés. 		
Pos-condiciones: El sistema accede al seleccionar las opciones encontradas y suministra la información		
Criterios de aceptación	Exitoso (S/N)	Nro. Soporte
Contar con una conexión a internet	S	
Tener una cuenta en facebook	S	
El usuario encuentra opciones de información	S	
La información encontrada en clara	S	

HISTORIA DE CAMBIOS DE REGISTRO

Fecha: 29 de abril de 2018

Responsable: Héctor Andrés Guayara

DATOS DE LA PRUEBA

Nombre de Caso de prueba: Ayu_Cp02_BuscadorAyuda
 Número de la prueba: Ayu_Cp02

Módulo:

Ayuda rápida

CASOS DE PRUEBA

Fecha de inicio y Fin de Ejecución:	Inicio: 29-04-2018 Fin: 30-04-2018	
Descripción de la prueba:	Verificar funcionalidad de buscador de ayuda	
Pre-condiciones de la Prueba	Tener acceso al sistema	
Paso a Paso de la prueba:		
<ol style="list-style-type: none"> 4. El usuario ingresa al sistema Facebook, da clic en la barra superior, en el icono de ayuda rápida. 5. Ingresa a servicio de ayuda y registra en el espacio la pregunta que desea realizar. 6. Se da clic en el símbolo de búsqueda (lupa) o se oprime la tecla Enter, para obtener los resultados. 		
Pos-condiciones: El sistema accede al registrar la pregunta y suministra la información deseada.		
Criterios de aceptación	Exitoso (S/N)	Nro. Soporte
Contar con una conexión a internet	S	
Tener una cuenta en facebook	S	
La información encontrada responde a la pregunta registrada	S	

HISTORIA DE CAMBIOS DE REGISTRO

Fecha: 29 de abril de 2018

Responsable: Héctor Andrés Guayara

DATOS DE LA PRUEBA

Nombre de Caso de prueba: Ayu_Cp03_ComprobacionRapidaPrivacidad

Número de la prueba: Ayu_Cp03

Módulo: Ayuda rápida

CASOS DE PRUEBA

Fecha de inicio y Fin de Ejecución:	Inicio: 29-04-2018 Fin: 30-04-2018	
Descripción de la prueba:	Validar comprobación de privacidad de información del usuario	
Pre-condiciones de la Prueba	Tener acceso al sistema	
Paso a Paso de la prueba:		

4. El usuario ingresa al sistema Facebook, da clic en la barra superior, en el icono de ayuda rápida.
5. Da clic en Comprobación Rápida de Privacidad.
6. Revisa información del proceso y realiza las configuraciones de acuerdo a la información suministrada (Publicaciones, perfil y aplicaciones y sitios web).

Pos-condiciones: El sistema suministra datos de respuesta a la pregunta del usuario.

Criterios de aceptación	Exitoso (S/N)	Nro. Soporte
Contar con una conexión a internet	S	
Tener una cuenta en facebook	S	
El usuario encuentra opciones de información	S	
La información encontrada en clara	S	

HISTORIA DE CAMBIOS DE REGISTRO

Fecha: 29 de abril de 2018

Responsable: Héctor Andrés Guayara

DATOS DE LA PRUEBA

Nombre de Caso de prueba: Ayu_Cp04_AccesosDirectosPrivacidad

Número de la prueba: Ayu_Cp04

Módulo: Ayuda rápida

CASOS DE PRUEBA

Fecha de inicio y Fin de Ejecución:	Inicio: 29-04-2018 Fin: 30-04-2018	
Descripción de la prueba:	Comprobar la función de accesos directos de privacidad	
Pre-condiciones de la Prueba	Tener acceso al sistema	
Paso a Paso de la prueba:		
<ol style="list-style-type: none"> 4. El usuario ingresa al sistema Facebook, da clic en la barra superior, en el icono de ayuda rápida. 5. Da clic en Accesos Rápidos de Privacidad. 6. Realiza las configuraciones de acuerdo a la información suministrada. 		
Pos-condiciones: El sistema accede al seleccionar las opciones encontradas y suministra la información		
Criterios de aceptación	Exitoso (S/N)	Nro. Soporte
Contar con una conexión a internet	S	

Tener una cuenta en Facebook	S	
Se realiza el acceso de manera rápida	S	
La información encontrada en clara	S	

HISTORIA DE CAMBIOS DE REGISTRO

Fecha: 29 de abril de 2018

Responsable: Héctor Andrés Guayara

DATOS DE LA PRUEBA

Nombre de Caso de prueba: Ayu_Cp05_BuzonAyuda
 Número de la prueba: Ayu_Cp05
 Módulo: Ayuda rápida

CASOS DE PRUEBA

Fecha de inicio y Fin de Ejecución:	Inicio: 29-04-2018 Fin: 30-04-2018	
Descripción de la prueba:	Verificar funcionalidad del buzón de ayuda	
Pre-condiciones de la Prueba	Tener acceso al sistema	
Paso a Paso de la prueba:		
<ol style="list-style-type: none"> 4. El usuario ingresa al sistema Facebook, da clic en la barra superior, en el icono de ayuda rápida. 5. Da clic en Buzón de Ayuda. 6. Realiza consulta y revisa si encuentra notificaciones. 		
Pos-condiciones: El sistema accede al solicitar la información y suministra información.		
Criterios de aceptación	Exitoso (S/N)	Nro. Soporte
Contar con una conexión a internet	S	
Tener una cuenta en facebook	S	
El usuario encuentra opciones de información	S	
La información encontrada en clara	S	

HISTORIA DE CAMBIOS DE REGISTRO

Fecha: 29 de abril de 2018

Responsable: Héctor Andrés Guayara

DATOS DE LA PRUEBA

Nombre de Caso de prueba: Ayu_Cp06_ReportarProblema
 Número de la prueba: Ayu_Cp06
 Módulo: Ayuda rápida

CASOS DE PRUEBA

Fecha de inicio y Fin de Ejecución:	Inicio: 29-04-2018 Fin: 30-04-2018	
Descripción de la prueba:	Validar funcionalidad de reporte de problema	
Pre-condiciones de la Prueba	Tener acceso al sistema	
Paso a Paso de la prueba:		
<ol style="list-style-type: none"> 5. El usuario ingresa al sistema Facebook, da clic en la barra superior, en el icono de ayuda rápida. 6. Da clic en Reportar problema. 7. Selecciona el tipo de problema a reportar. 8. Revisar instrucciones de reporte. 		
Pos-condiciones: El sistema accede al seleccionar las opciones encontradas y suministra la información		
Criterios de aceptación	Exitoso (S/N)	Nro. Soporte
Contar con una conexión a internet	S	
Tener una cuenta en facebook	S	
El usuario encuentra opciones de información	S	
La información encontrada en clara	S	

HISTORIA DE CAMBIOS DE REGISTRO

Fecha: 29 de abril de 2018

Responsable: Héctor Andrés Guayara

DATOS DE LA PRUEBA

Nombre de Caso de prueba: Ayu_Cp07_AyudaBiografia
 Número de la prueba: Ayu_Cp07
 Módulo: Ayuda rápida

CASOS DE PRUEBA

Fecha de inicio y Fin de Ejecución:	Inicio: 29-04-2018 Fin: 30-04-2018	
Descripción de la prueba:	Verificar servicio de ayuda de configuración de biografía	
Pre-condiciones de la Prueba	Tener acceso al sistema	
Paso a Paso de la prueba:		
<ol style="list-style-type: none"> 5. El usuario ingresa al sistema Facebook, da clic en la barra superior, en el icono de ayuda rápida. 6. Da clic en Biografía. 7. Selecciona el tipo de configuración que desea hacer. 8. Revisar instrucciones de configuración. 		
Pos-condiciones: El sistema accede al seleccionar las opciones encontradas y suministra la información		
Criterios de aceptación	Exitoso (S/N)	Nro. Soporte
Contar con una conexión a internet	S	
Tener una cuenta en facebook	S	
El usuario encuentra opciones de información	S	
La información encontrada en clara	S	

HISTORIA DE CAMBIOS DE REGISTRO

Fecha: 29 de abril de 2018

Responsable: Héctor Andrés Guayara

DATOS DE LA PRUEBA

Nombre de Caso de prueba: Ayu_Cp08_AyudaMensajeria

Número de la prueba: Ayu_Cp08

Módulo: Ayuda rápida

CASOS DE PRUEBA

Fecha de inicio y Fin de Ejecución:	Inicio: 29-04-2018 Fin: 30-04-2018	
Descripción de la prueba:	Validar ayuda por medio de mensajería	
Pre-condiciones de la Prueba	Tener acceso al sistema	
Paso a Paso de la prueba:		
<ol style="list-style-type: none"> 5. El usuario ingresa al sistema Facebook, da clic en la barra superior, en el icono de ayuda rápida. 6. Da clic en Chats y mensajes. 		

7. Selecciona el tipo de ayuda que necesita o registrarla si no se encuentra en las opciones.
8. Revisar instrucciones de configuración.

Pos-condiciones: El sistema accede al seleccionar las opciones encontradas y suministra la información

Criterios de aceptación	Exitoso (S/N)	Nro. Soporte
Contar con una conexión a internet	S	
Tener una cuenta en facebook	S	
El usuario encuentra opciones de información	S	
La información encontrada en clara	S	

HISTORIA DE CAMBIOS DE REGISTRO

Fecha: 29 de abril de 2018

Responsable: Héctor Andrés Guayara

DATOS DE LA PRUEBA

Nombre de Caso de prueba: Ayu_Cp09_SeguridadCuenta

Número de la prueba: Ayu_Cp09

Módulo: Ayuda rápida

CASOS DE PRUEBA

Fecha de inicio y Fin de Ejecución:	Inicio: 29-04-2018 Fin: 30-04-2018	
Descripción de la prueba:	Validar ayuda para configuración de seguridad de la cuenta	
Pre-condiciones de la Prueba	Tener acceso al sistema	
Paso a Paso de la prueba:		
<ol style="list-style-type: none"> 5. El usuario ingresa al sistema Facebook, da clic en la barra superior, en el icono de ayuda rápida. 6. Da clic en Seguridad de la Cuenta. 7. Selecciona el tipo de ayuda que necesita o registrarla si no se encuentra en las opciones. 8. Revisar instrucciones de configuración. 		
Pos-condiciones: El sistema accede al seleccionar las opciones encontradas y suministra la información		
Criterios de aceptación	Exitoso (S/N)	Nro. Soporte

Contar con una conexión a internet	S	
Tener una cuenta en facebook	S	
El usuario encuentra opciones de información	S	
La información encontrada es clara	S	

HISTORIA DE CAMBIOS DE REGISTRO

Fecha: 29 de abril de 2018

Responsable: Héctor Andrés Guayara

DATOS DE LA PRUEBA

Nombre de Caso de prueba:	Ayu_Cp10_Privacidad
Número de la prueba:	Ayu_Cp10
Módulo:	Ayuda rápida

CASOS DE PRUEBA

Fecha de inicio y Fin de Ejecución:	Inicio: 29-04-2018 Fin: 30-04-2018	
Descripción de la prueba:	Validar ayuda para configuración de privacidad de la cuenta	
Pre-condiciones de la Prueba	Tener acceso al sistema	
Paso a Paso de la prueba:		
<ol style="list-style-type: none"> 3. El usuario ingresa al sistema Facebook, da clic en la barra superior, en el icono de ayuda rápida. 4. Da clic en Seguridad de la Cuenta. 5. Selecciona el tipo de ayuda que necesita o registrarla si no se encuentra en las opciones. 6. Revisar instrucciones de configuración. 		
Pos-condiciones: El sistema accede al seleccionar las opciones encontradas y suministra la información		
Criterios de aceptación	Exitoso (S/N)	Nro. Soporte
Contar con una conexión a internet	S	
Tener una cuenta en facebook	S	
El usuario encuentra opciones de información	S	
La información encontrada en clara	S	

HISTORIA DE CAMBIOS DE REGISTRO

Fecha: 29 de abril de 2018

Responsable: Héctor Andrés Guayara

Estudiante Álvaro Enrique Ardila Felacio.

INFORMACIÓN GENERAL

Nombre Proyecto: FACEBOOK.
 Líder: Álvaro Enrique Ardila Felacio.
 Probador: Álvaro Enrique Ardila Felacio.

DATOS DE LA PRUEBA

Nombre de Caso de prueba: ACT_Cp01ValidarFuncionBuscadorActividad
 Número de la prueba: ACT_Cp01
 Módulo: Registro de Actividad

CASOS DE PRUEBA

Fecha de inicio y Fin de Ejecución:	Fecha de inicio de ejecución: 12 de mayo de 2018. Fecha de fin de ejecución: 13 de mayo de 2018.	
Descripción de la prueba:	Validar si el buscador de actividades funciona correctamente	
Pre-condiciones de la Prueba	<ol style="list-style-type: none"> 1. Tener acceso a internet 2. Ingresar a la página www.facebook.com 3. Estar registrado en FACEBOOK. 4. Iniciar sección Registro de actividad. 	
Paso a Paso de la prueba:	<ol style="list-style-type: none"> 1. El usuario ingresa al sistema Facebook, una vez validas credenciales se dirige a la opción Registro de Actividades. 2. El usuario se dirige al campo buscar actividad, e ingresa la actividad que desea buscar. 	
Pos-condiciones:	El sistema arroja el resultado esperado de la actividad buscada.	
Criterios de aceptación	Exitoso (S/N)	Nro. Soporte
Al realizar el procedimiento el sistema valida la información y busca la información solicitada.	S	1

Nombre de Caso de prueba: AÑO_Cp02VinculoSubpaginaAño
 Número de la prueba: AÑO_Cp02
 Módulo: Registro de Actividad

CASOS DE PRUEBA

Fecha de inicio y Fin de Ejecución:	Fecha de inicio de ejecución: 12 de mayo de 2018. Fecha de fin de ejecución: 13 de mayo de 2018.	
Descripción de la prueba:	Validar si el vínculo se direcciona al año señalado.	

Pre-condiciones de la Prueba	<ol style="list-style-type: none"> 1. Tener acceso a internet 2. Ingresar a la página www.facebook.com 3. Estar registrado en FACEBOOK. 4. Iniciar sección Registro de actividad. 	
Paso a Paso de la prueba:		
<ol style="list-style-type: none"> 1. El usuario ingresa al sistema Facebook, una vez validas credenciales se dirige a la opción Registro de Actividades. 2. El usuario verifica si la barra de años funciona adecuadamente. 		
Pos-condiciones: El sistema arroja el resultado esperado del año seleccionado.		
Criterios de aceptación	Exitoso (S/N)	Nro. Soporte
Al realizar el procedimiento el sistema valida la información y busca el año solicitada.	S	2

Nombre de Caso de prueba: PUB_Cp03VinculoSubpaginaPublicaciones
 Número de la prueba: PUB_Cp03
 Módulo: Registro de Actividad

CASOS DE PRUEBA

Fecha de inicio y Fin de Ejecución:	Fecha de inicio de ejecución: 12 de mayo de 2018. Fecha de fin de ejecución: 13 de mayo de 2018.	
Descripción de la prueba:	Validar si el vínculo se direcciona a las publicaciones	
Pre-condiciones de la Prueba	<ol style="list-style-type: none"> 1. Tener acceso a internet 2. Ingresar a la página www.facebook.com 3. Estar registrado en FACEBOOK. 4. Iniciar sección Registro de actividad. 	
Paso a Paso de la prueba:		
<ol style="list-style-type: none"> 1. El usuario ingresa al sistema Facebook, una vez validas credenciales se dirige a la opción Registro de Actividades. 2. El usuario verifica si la opción publicaciones se dirige a las publicaciones realizadas. 		
Pos-condiciones: El sistema arroja el resultado esperado del vínculo a las publicaciones realizadas.		
Criterios de aceptación	Exitoso (S/N)	Nro. Soporte
Al realizar el procedimiento el sistema dirige al vínculo de las publicaciones realizadas.	S	3

Nombre de Caso de prueba: FOT_Cp04VinculoSubpaginaFotosyVideos
 Número de la prueba: FOT_Cp04
 Módulo: Registro de Actividad

CASOS DE PRUEBA

Fecha de inicio y Fin de Ejecución:	Fecha de inicio de ejecución: 12 de mayo de 2018. Fecha de fin de ejecución: 13 de mayo de 2018.	
-------------------------------------	-----------------------------------------------------------------------------------------------------	--

Descripción de la prueba:	Validar si el vínculo se direcciona a las fotos y videos	
Pre-condiciones de la Prueba	<ol style="list-style-type: none"> 1. Tener acceso a internet 2. Ingresar a la página www.facebook.com 3. Estar registrado en FACEBOOK. 4. Iniciar sección Registro de actividad. 	
Paso a Paso de la prueba:		
<ol style="list-style-type: none"> 1. El usuario ingresa al sistema Facebook, una vez validas credenciales se dirige a la opción Registro de Actividades. 2. El usuario verifica si el vínculo a fotos y videos funciona adecuadamente. 		
Pos-condiciones: El sistema dirige correctamente al vínculo fotos y videos.		
Criterios de aceptación	Exitoso (S/N)	Nro. Soporte
Al realizar el procedimiento el sistema dirige al vínculo fotos y videos.	S	4

Nombre de Caso de prueba: GUS_Cp05VinculoSubpaginaMeGustayReacciones

Número de la prueba: GUS_Cp05

Módulo: Registro de Actividad

CASOS DE PRUEBA

Fecha de inicio y Fin de Ejecución:	Fecha de inicio de ejecución: 12 de mayo de 2018. Fecha de fin de ejecución: 13 de mayo de 2018.	
Descripción de la prueba:	Validar si el vínculo se direcciona a me gusta y reacciones	
Pre-condiciones de la Prueba	<ol style="list-style-type: none"> 1. Tener acceso a internet 2. Ingresar a la página www.facebook.com 3. Estar registrado en FACEBOOK. 4. Iniciar sección Registro de actividad. 	
Paso a Paso de la prueba:		
<ol style="list-style-type: none"> 1. El usuario ingresa al sistema Facebook, una vez validas credenciales se dirige a la opción Registro de Actividades. 2. El usuario verifica si el vínculo a me gusta y reacciones funciona adecuadamente. 		
Pos-condiciones: El sistema dirige correctamente al vínculo me gusta y reacciones.		
Criterios de aceptación	Exitoso (S/N)	Nro. Soporte
Al realizar el procedimiento el sistema dirige al vínculo me gusta y reacciones.	S	5

Nombre de Caso de prueba: PAG_Cp06VinculoSubpaginaPaginaseIntereses

Número de la prueba: PAG_Cp06

Módulo: Registro de Actividad

CASOS DE PRUEBA

Fecha de inicio y Fin de	Fecha de inicio de ejecución: 12 de mayo de 2018.
--------------------------	---------------------------------------------------

Ejecución:	Fecha de fin de ejecución: 13 de mayo de 2018.	
Descripción de la prueba:	Validar si el vínculo se direcciona a páginas e intereses	
Pre-condiciones de la Prueba	<ol style="list-style-type: none"> 1. Tener acceso a internet 2. Ingresar a la página www.facebook.com 3. Estar registrado en FACEBOOK. 4. Iniciar sección Registro de actividad. 	
Paso a Paso de la prueba:		
<ol style="list-style-type: none"> 1. El usuario ingresa al sistema Facebook, una vez validas credenciales se dirige a la opción Registro de Actividades. 2. El usuario verifica si el vínculo a páginas e intereses funciona adecuadamente. 		
Pos-condiciones: El sistema dirige correctamente al vínculo a páginas e intereses.		
Criterios de aceptación	Exitoso (S/N)	Nro. Soporte
Al realizar el procedimiento el sistema dirige al vínculo páginas e intereses.	S	6

Nombre de Caso de prueba: COM_Cp07VinculoSubpaginaComentarios
 Número de la prueba: COM_Cp07
 Módulo: Registro de Actividad

CASOS DE PRUEBA

Fecha de inicio y Fin de Ejecución:	Fecha de inicio de ejecución: 12 de mayo de 2018. Fecha de fin de ejecución: 13 de mayo de 2018.	
Descripción de la prueba:	Validar si el vínculo se direcciona a comentarios	
Pre-condiciones de la Prueba	<ol style="list-style-type: none"> 1. Tener acceso a internet 2. Ingresar a la página www.facebook.com 3. Estar registrado en FACEBOOK. 4. Iniciar sección Registro de actividad. 	
Paso a Paso de la prueba:		
<ol style="list-style-type: none"> 1. El usuario ingresa al sistema Facebook, una vez validas credenciales se dirige a la opción Registro de Actividades. 2. El usuario verifica si el vínculo comentarios funciona adecuadamente. 		
Pos-condiciones: El sistema dirige correctamente al vínculo comentarios.		
Criterios de aceptación	Exitoso (S/N)	Nro. Soporte
Al realizar el procedimiento el sistema se dirige al vínculo comentarios.	S	7

Nombre de Caso de prueba: APL_Cp08VinculoSubpaginaAplicaciones
 Número de la prueba: APL_Cp08
 Módulo: Registro de Actividad

CASOS DE PRUEBA

Fecha de inicio y Fin de Ejecución:	Fecha de inicio de ejecución: 12 de mayo de 2018. Fecha de fin de ejecución: 13 de mayo de 2018.	
Descripción de la prueba:	Validar si el vínculo se direcciona a aplicaciones	
Pre-condiciones de la Prueba	<ol style="list-style-type: none"> 1. Tener acceso a internet 2. Ingresar a la página www.facebook.com 3. Estar registrado en FACEBOOK. 4. Iniciar sección Registro de actividad. 	
Paso a Paso de la prueba:		
<ol style="list-style-type: none"> 1. El usuario ingresa al sistema Facebook, una vez validas credenciales se dirige a la opción Registro de Actividades. 2. El usuario verifica si el vínculo aplicaciones funciona adecuadamente. 		
Pos-condiciones: El sistema dirige correctamente al vínculo aplicaciones.		
Criterios de aceptación	Exitoso (S/N)	Nro. Soporte
Al realizar el procedimiento el sistema se dirige al vínculo aplicaciones.	S	8

Nombre de Caso de prueba: REV_Cp09VinculoSubpaginaRevisonBiografia
 Número de la prueba: REV_Cp09
 Módulo: Registro de Actividad

CASOS DE PRUEBA

Fecha de inicio y Fin de Ejecución:	Fecha de inicio de ejecución: 12 de mayo de 2018. Fecha de fin de ejecución: 13 de mayo de 2018.	
Descripción de la prueba:	Validar si el vínculo se direcciona a revisión de biografía	
Pre-condiciones de la Prueba	<ol style="list-style-type: none"> 1. Tener acceso a internet 2. Ingresar a la página www.facebook.com 3. Estar registrado en FACEBOOK. 4. Iniciar sección Registro de actividad. 	
Paso a Paso de la prueba:		
<ol style="list-style-type: none"> 1. El usuario ingresa al sistema Facebook, una vez validas credenciales se dirige a la opción Registro de Actividades. 2. El usuario verifica si el vínculo revisión de biografía funciona adecuadamente. 		
Pos-condiciones: El sistema dirige correctamente al vínculo revisión de biografía.		
Criterios de aceptación	Exitoso (S/N)	Nro. Soporte
Al realizar el procedimiento el sistema se dirige al vínculo revisión de biografía.	S	9

Nombre de Caso de prueba: OCU_Cp10VinculoSubpaginaOcultoBiografia
 Número de la prueba: OCU_Cp10
 Módulo: Registro de Actividad

CASOS DE PRUEBA

Fecha de inicio y Fin de Ejecución:	Fecha de inicio de ejecución: 12 de mayo de 2018. Fecha de fin de ejecución: 13 de mayo de 2018.	
Descripción de la prueba:	Validar si el vínculo se direcciona a oculto en biografía	
Pre-condiciones de la Prueba	<ol style="list-style-type: none"> 1. Tener acceso a internet 2. Ingresar a la página www.facebook.com 3. Estar registrado en FACEBOOK. 4. Iniciar sección Registro de actividad. 	
Paso a Paso de la prueba:		
<ol style="list-style-type: none"> 1. El usuario ingresa al sistema Facebook, una vez validas credenciales se dirige a la opción Registro de Actividades. 2. El usuario verifica si el vínculo oculto en biografía funciona adecuadamente. 		
Pos-condiciones: El sistema dirige correctamente al vínculo oculto en biografía.		
Criterios de aceptación	Exitoso (S/N)	Nro. Soporte
Al realizar el procedimiento el sistema se dirige al vínculo oculto en biografía.	S	10

Observaciones resultado de la ejecución de los casos de prueba

Si se requiere alguna observación adicional con respecto a los casos de prueba ejecutados, a deberán ser escritas a continuación con la respectiva referencia en el caso de prueba.

Nro. Soporte Prueba	Descripción
1	<p>The screenshot shows the Facebook 'Registro de actividad' (Activity Log) page. The search filter is set to 'cumpleaños' (birthdays). The results are filtered to 'Oculto en la biografía' (Hidden in bio). The search results show several posts by 'Alvaro Enrique Ardila Felacio' where he wrote 'Feliz cumpleaños Dios te bendiga' in the bio of various people like Angie Ramos, Lisa Viviana Linares Arellano, Maritza Virviescas, Carolina Murcia, Luis Olmos, and Juan Carlos Borda Montenegro.</p>

2

Filtros

- Registro de actividad
- Revisión de la biografía
- Revisión de etiquetas
- Revisión de fotos
- Publicaciones
- Publicaciones en las que te etiquetaron
- Publicaciones de otras personas en tu biografía
- Oculto en la biografía
- Fotos y videos
- Me gusta y reacciones
- Comentarios
- Aplicaciones

Registro de actividad

diciembre de 2009
No hay publicaciones

noviembre de 2009
No hay publicaciones

octubre de 2009
No hay publicaciones

septiembre de 2009

20 DE SEPTIEMBRE

Alvaro Enrique Ardila Felacio publicó en PROMOCION 95 ITD FRANCISCO JOSE DE CALDAS. señores doctores desocupados papas viudos solteros y demas jajaj les parece una reunion para noviembre de o acierto el grupo para que propongan un abrazo freelistas

7 DE SEPTIEMBRE

Adriana Castro Jimenez escribió en tu biografía. AUNQUE UN POCO TARDE NO QUIERE DECIR QUE NO ME ACORDE DE TU CUMPLEAÑOS.. QUE DIOS TE BENDIGA Y TE SIGA LLENANDO DE MUCHAS BENDICIONES PARA QUE DISFRUTES CON TODOS LOS QUE TE QUIEREN. UN BESOTE GIGANTESCO. YOP.

4 DE SEPTIEMBRE

A Alvaro Enrique Ardila Felacio le gusta PINKY Y CEREBRO.

3 DE SEPTIEMBRE

Laura Chalez Gama escribió en tu biografía. HOLA ALVARITO!!!! FELIZ CUMPLEAÑOS. ESPERO QUE DIOS CONTINUE BENDICIENDO TU VIDA... TE

2018
2017
2016
2015
2014
2013
2012
2011
2010
2009
2008

3

Filtros

- Registro de actividad
- Revisión de la biografía
- Revisión de etiquetas
- Revisión de fotos
- Publicaciones
- Publicaciones en las que te etiquetaron
- Publicaciones de otras personas en tu biografía
- Oculto en la biografía
- Fotos y videos
- Me gusta y reacciones
- Comentarios
- Aplicaciones

Publicaciones

mayo de 2018

AYER

Alvaro Enrique Ardila Felacio compartió un enlace: Motivaciones Fútbol on Twitter twitter.com

Retweeted Motivaciones Fútbol (@MotivacionesF): Esta imagen da tristeza. <https://t.co/71QjQDnn7q>

Alvaro Enrique Ardila Felacio escribió en la biografía de Angie Ramos. Feliz cumpleaños Dios te bendiga

10 DE MAYO

Alvaro Enrique Ardila Felacio escribió en la biografía de Lisa Viviana Linares Arellano. Feliz cumpleaños Dios te bendiga

Alvaro Enrique Ardila Felacio escribió en la biografía de Maritza Virviescas. Feliz cumpleaños Dios te bendiga

8 DE MAYO

Alvaro Enrique Ardila Felacio escribió en la biografía de Carolina Murcia. Feliz cumpleaños Dios te bendiga

6

Filtros

- Registro de actividad
- Revisión de la biografía
- Revisión de etiquetas
- Revisión de fotos
- Publicaciones
- Publicaciones en las que te etiquetaron
- Publicaciones de otras personas en tu biografía
- Oculto en la biografía
- Fotos y videos
- Me gusta y reacciones
- Publicaciones y comentarios
- Páginas e intereses**
- Comentarios
- MÁS
- Aplicaciones
- MÁS

Páginas e intereses

mayo de 2018

No hay publicaciones

abril de 2018

26 DE ABRIL

A Alvaro Enrique Ardila Felacio le gusta [Mansol Correa Vega](#).

7 DE ABRIL

A Alvaro Enrique Ardila Felacio le gusta [Seriously Trump?](#)

5 DE ABRIL

A Alvaro Enrique Ardila Felacio le gusta [Unidad de Mantenimiento Vial](#).

marzo de 2018

31 DE MARZO

A Alvaro Enrique Ardila Felacio le gusta [Mundo Positivo](#).

30 DE MARZO

A Alvaro Enrique Ardila Felacio le gusta [El rincón siniestro](#).

7

Filtros

- Registro de actividad
- Revisión de la biografía
- Revisión de etiquetas
- Revisión de fotos
- Publicaciones
- Publicaciones en las que te etiquetaron
- Publicaciones de otras personas en tu biografía
- Oculto en la biografía
- Fotos y videos
- Me gusta y reacciones
- Comentarios**
- MÁS
- Aplicaciones
- MÁS

Comentarios

mayo de 2018

8 DE MAYO

Alvaro Enrique Ardila Felacio comentó su publicación.

Preguntas para Gustavo Petro
elespectador.com

Pero el no ha querido responder... convencelo paquí.



6 DE MAYO

Alvaro Enrique Ardila Felacio respondió el comentario de Eduardo A. Rincon Lozano. Así es y ni con 9 le ganamos panderetín.

Alvaro Enrique Ardila Felacio comentó su publicación. Jaja donde que quiero cambiar de aires, jajaja.

Alvaro Enrique Ardila Felacio comentó la publicación de Pulzo. Burras a Roy Barreras por desafortunado trino sobre 'Avengers: Infinity War' pulzo.com

Este lagarto ya mostró sus intenciones de pasarse de Marvel a DC Comics, se volteó hasta en las casas de los superhéroes.

<p>8</p>	<div data-bbox="349 157 527 976"> <p>Filtros</p> <ul style="list-style-type: none"> Registro de actividad Revisión de la biografía Revisión de etiquetas Revisión de fotos Publicaciones Publicaciones en las que te etiquetaron Publicaciones de otras personas en tu biografía Oculto en la biografía Fotos y videos Me gusta y reacciones Comentarios MÁS Aplicaciones MÁS </div> <div data-bbox="544 157 1291 976"> <p>Aplicaciones <input type="text" value="Buscar actividad"/></p> <p>diciembre de 2017</p> <p>2 DE DICIEMBRE</p> <p>Alvaro Enrique Ardila Felacio jugó Mahjong Trails.</p>  <p>Mahjong Trails</p> <p>diciembre de 2016</p> <p>No hay publicaciones</p> <p>diciembre de 2014</p> <p>20 DE DICIEMBRE</p> <p>Alvaro Enrique Ardila Felacio jugó Trivia Crack.</p>  <p>Preguntados</p> <p>noviembre de 2014</p> <p>29 DE NOVIEMBRE</p> <p>Alvaro Enrique Ardila Felacio jugó Apolebrados.</p> <p>alvaro.enrique.ardila.felacio/timeline/2017</p> </div>
----------	-------------------------------------------------------------------------------------------------------------------------------------------------------------------------------------------------------------------------------------------------------------------------------------------------------------------------------------------------------------------------------------------------------------------------------------------------------------------------------------------------------------------------------------------------------------------------------------------------------------------------------------------------------------------------------------------------------------------------------------------------------------------------------------------------------------------------------------------------------------------------------------------------------------------------------------------------------------------------------------------------------------------------------------------------------------------------------------------------------------------------------------------------------------------------------------------------------------------------------------------------------------------------------------------------------------------------------

5. El estudiante realiza la automatización de un escenario de pruebas, en la herramienta Selenium. Entregar las evidencias de la ejecución y los scripts.

Para el correcto desarrollo apoyarse en el la guía para el uso de recursos educativos_204047A_Diplomado de Profundización en pruebas de software, la cual se encuentra en el entorno de aprendizaje práctico.

Estudiante Diego Fernando Sánchez García.

Pri_Cp01_privacidad.

The screenshot shows Selenium IDE 2.9.1 with a test case named 'Pri_Cp01_privacidad'. The test case contains the following steps:

Command	Target	Value
open	/	
click	id=userNavigationLabel	
click	//div[@id='js_f']/div/div/ul/li[11]/a/span/span	
click	//a[@id='navitem_privacy']/a/div[2]/div	
click	css=span.uiIconText.fbSettingsListItemEdit	

The execution log shows a failure:

```
[error] Element //div[@id='js_f'] /div/div/ul/li[11]/a/span/span not found
[info] Test case failed
[info] Test suite completed: 1 played, 1 failed
```

Nom_Cp02_Nombre

The screenshot shows Selenium IDE 2.9.1 with a test case named 'Nom_Cp02_Nombre'. The test case contains the following steps:

Command	Target	Value
open	/	
click	id=user...	
click	//div[@id='js_q']/div/div/ul/li[11]/a/span/span	
click	css=span.fbSettingsListItemEditText	

The execution log shows a failure:

```
[error] Element //div[@id='js_f'] /div/div/ul/li[11]/a/span/span not found
[info] Test case failed
[info] Test suite completed: 1 played, 1 failed
```

Adm_Cp03_Administrar

The screenshot shows Selenium IDE 2.9.1 with a test case named 'Adm_Cp03_Administrar'. The test case table is as follows:

Command	Target	Value
open	/	
click	id=user...	
click	//div[@id=...	
click	id=u_js...	
click	//div[@id=...	

The execution log shows a failure:

```
[error] Element //div[@id='js_1r'] /div/div/ul/li[11]/a/span/span not found
[info] Test case failed
[info] Test suite completed: 1 played, 1 failed
```

Con_Cp04_Contraseña

The screenshot shows Selenium IDE 2.9.1 with a test case named 'Con_Cp04_Contraseña'. The test case table is as follows:

Command	Target	Value
open	/	
click	id=userNavigationLabel	
click	//div[@id='js_x']/div/div/ul/li[11]/a/span/span	
click	//li[@id='navItem_security']/a/div[2]/div	
click	//div[@id='u_jsomp_4_4']/div/div[3]/div[2]/table/tbody/tr/td[2]/span	
type	id=password_old	3107887821d
click	id=password_new	
type	id=password_new	kn676fsf6s
type	id=password_confirm	kn676fsf6s
click	id=u_11_1	

The execution log shows a failure:

```
[error] Element //div[@id='js_x'] /div/div/ul/li[11]/a/span/span not found
[info] Test case failed
[info] Test suite completed: 1 played, 1 failed
```


Bio_Cp05_Biografía y etiquetado

The screenshot shows the Selenium IDE interface for a test suite named 'Bio_Cp05_Biografía y etiquetado'. The test suite contains the following steps:

Command	Target	Value
open	/	
click	id=userNavigationLabel	
click	//div[@id='js_1d']/div/div/ul/li[11]/a/span/span	
click	//li[@id='navItem_timeline']/a/div[2]/div	
click	css=div_nln_fw	
click	link=Cerrar	
click	//div[@id='SettingsPage_Content']/ul/li[2]/div/div/ul/li/a/span/span	
click	link=Cerrar	
click	//div[@id='SettingsPage_Content']/ul/li[3]/div/div/ul/li/a/span	
click	link=Cerrar	

The execution log shows a failure:

```
[error] Element //div[@id='js_1d']/div/div/ul/li[11]/a/span/span not found
[info] Test case failed
[info] Test suite completed: 1 played, 1 failed
```

Blo_Cp06_bloqueos

The screenshot shows the Selenium IDE interface for a test suite named 'Blo_Cp06_bloqueos'. The test suite contains the following steps:

Command	Target	Value
open	/	
click	id=userNavigationLabel	
click	//div[@id='js_1']/div/div/ul/li[11]/a/span/span	
click	//li[@id='navItem_blocking']/a/div[2]/div	

The execution log shows a failure:

```
[error] Element //div[@id='js_4']/div/div/ul/li[11]/a/span/span not found
[info] Test case failed
[info] Test suite completed: 1 played, 1 failed
```


Idi_Cp07_Idioma

Selenium IDE 2.9.1

Idi_Cp07_Idioma

```

open /
click id=userNavigationLabel
click //div[@id='js_s']/div/div/ul/li[11]/a/span/span
click //li[@id='navItem_language']/a/div[2]/div
    
```

Command	Target	Value
open	/setting...	
click	id=user...	
click	//div[@...	
click	//li[@id=...	
click	css=div...	

Log

```

[error] Element //div[@id='js_5g']/div/div/ul/li[11]/a/span/span not found
[info] Test case failed
[info] Test suite completed: 1 played, 1 failed
    
```

Seg_Cp08_seguridad

Selenium IDE 2.9.1

Seg_Cp08_seguridad

```

open /?ref=tm_mmm
click id=userNavigationLabel
click //div[@id='js_2s']/div/div/ul/li[11]/a/span/span
click //li[@id='navItem_security']/a/div[2]/div
click xpath=(//button[@value='1'])[2]
    
```

Command	Target	Value
open	/?ref=L...	
click	id=user...	
click	//div[@...	
click	//li[@id=...	
click	xpath=(...	

Log

```

[error] Element //div[@id='js_2s']/div/div/ul/li[11]/a/span/span not found
[info] Test case failed
[info] Test suite completed: 1 played, 1 failed
    
```

Pub_Cp09_Publicaciones

The screenshot shows Selenium IDE 2.9.1 with a test case named 'Pub_Cp09_Publicaciones'. The test case is currently failing. The log shows an error: '[error] Element //div[@id='js_1'] /div/div/ul/li[11]/a/span/span not found'. The test suite completed with 1 played and 1 failed run.

Command	Target	Value
open	/	
click	id=userNavigationLabel	
click	//div[@id='js_1']/div/div/ul/li[11]/a/span/span	
click	//li[@id='navItem_followers']/a/div[2]/div	
click	css=span.fbSettingsListItemEditText	

Apl_Cp10_Aplicaciones enlazadas

The screenshot shows Selenium IDE 2.9.1 with a test case named 'Apl_Cp10_Aplicaciones enlazadas'. The test case is currently failing. The log shows an error: '[error] Element //div[@id='js_v'] /div/div/ul/li[11]/a/span/span not found'. The test suite completed with 1 played and 1 failed run.

Command	Target	Value
open	/	
click	id=userNavigationLabel	
click	//div[@id='js_v']/div/div/ul/li[11]/a/span/span	
click	//li[@id='navItem_applications']/a/div[2]/div	

Vid_Cp11_Video

Selenium IDE 2.9.1

Test Case: Vid_Cp11_...

Command	Target	Value
open	/	
click	id=userNavigationLabel	
click	//div[@id='js_2d']/div/div/ul/li[11]/a/span/span	
click	//li[@id='navItem_videos']/a/div[2]/div	
click	//a[@id='u_jsomp_4_a']/span[2]/i	
click	//a[@id='u_jsomp_4_a']/span[2]/i	
click	//a[@id='u_jsomp_4_e']/span[2]/i	
click	//a[@id='u_jsomp_4_e']/span[2]/i	
click	//a[@id='u_jsomp_4_i']/span[2]/i	
click	//div[@id='u_jsomp_4_6']/div/ul/li/a/span/span	

Log:

```
[error] Element //div[@id='js_2d']/div/div/ul/li[11]/a/span/span not found
[info] Test case failed
[info] Test suite completed: 1 played, 1 failed
```

Anu_Cp12_Anuncios

Selenium IDE 2.9.1

Test Case: Anu_Cp12_...

Command	Target	Value
open	/	
click	id=userNavigationLabel	
click	//div[@id='js_n']/div/div/ul/li[11]/a/span/span	
click	//li[@id='navItem_ads']/a/div[2]/div	
click	css=#settings > div_2qo2 > div_2qo6 > div_2qo7	
click	css=div_4e3r	
click	css=div_4c3r	

Log:

```
[error] Element //div[@id='js_n']/div/div/ul/li[11]/a/span/span not found
[info] Test case failed
[info] Test suite completed: 1 played, 1 failed
```


Estudiante Sergio Eduardo Mosquera Villegas.

The screenshot displays the Selenium IDE 2.9.1 interface with a Facebook profile page loaded. The test case table on the left contains the following entries:

Command	Target	Value
open	/	
click	css=span_1vp5	
click	id=u_jsomp_7_g	
click	//html[@id='fac...	
click	css=a_34nc_34n...	
click	xpath=//img[@...	
click	xpath=//button[...	
click	//html[@id='fac...	
click	css=a_3jt	
click	id=u_jsomp_7_g	

The right pane shows a list of elements with the following data:

Command	Target	Value	
click	//div[@id='u_30_8']/table/tbody/tr <td>a</td> <td></td>	a	
click	id=u_21_z		
clickAndWait	css=span_28ty_2pis		
click	css=span_21ok_50f5		
click	css=span_21ok_50f5		
type	id=u_e_0	distribelados del huala	
type	id=u_e_0	distribelados del huala	
type	id=u_e_1	asesor de ventas	
type	id=u_e_1	asesor de ventas	
type	id=u_e_5	Bogotá (Bogotá, Colombia)	
type	id=u_e_5	Bogotá (Bogotá, Colombia)	
type	id=u_e_7	vendedor	
type	id=u_e_7	vendedor	
click	id=u_e_8		
click	id=u_e_8		
click	id=u_e_8		
select	name=date_start(month)	label=enero	
select	name=date_start(month)	label=enero	
click	name=submit		
click	name=submit		
click	link=Cerrar		
click	link=Cerrar		
click	name=submit		
click	name=submit		

Estudiante Cristian Valencia Peña.

Documento2 - Microsoft Word

Archivos Inicio Insertar Diseño de página Referencias Correspondencia Revisar Vista

moz-extension://92a91c78-11bb-4b49-97ae-20c8e697777a - Selenium IDE - Untitled Project - Mozilla Firefox

Untitled Project

Tests -

https://www.facebook.com

Command	Target	Value
26. click at	//a[contains(text) 'Recepcion: cuenta']	100,9
27. click at	css=div_4b19_jhf	539,71
28. click at	id=u_0_n	38,7
29. click at	css=div_4b17_jr...	228,92

Command:

Target:

Value:

Comment:

Runs: 1 Failures: 1

Log

27. Trying to execute clickAt on css=div_4b19_jhf with value 539,71... Success

28. Trying to execute clickAt on id=u_0_n with value 38,7... Success

29. Trying to execute clickAt on css=div_4b17_jr... with value 228,92... Success

Facebook completed with 0 error(s)

Página: 25 de 26 Palabras: 3.429 Español (Colombia) 17:43 p.m. 12/05/2018

Untitled Project

Tests -

Search tests...

Untitled

face*

https://www.facebook.com

Command	Target	Value
7. click at	id=u_0_z	48,15
8. click at	id=u_0_z	48,15
9. click at	id=day	-765,-384
10. click at	id=month	-821,-384
11. click at	id=year	-883,-384
12. click at	id=u_0_a	4,5

Command:

Target:

Value:

Comment:

Runs: 0 Failures: 0

Log

4. Trying to execute clickAt on id=u_0_n with value 53,24... Success

5. Trying to execute clickAt on id=u_0_p with value 25,29... Success

6. Trying to execute clickAt on id=u_0_s with value 77,25... Success

Correo electrónico o teléfono: b_loncho1@hotmail.com

Contraseña:

¿Olvidaste tu cuenta?

Crea una cuenta

Es gratis y lo será siempre.

Nombre Apellido

Número de celular o correo electrónico

Contraseña nueva

Fecha de nacimiento

12 may 1993 ¿Por qué tengo que indicar fecha de nacimiento?

Mujer Hombre

Al hacer clic en Registrarte, aceptas nuestras Condiciones, la Política de datos y la Política de cookies. Es posible que recibas nuestras notificaciones por SMS, que puedes desactivar en cualquier momento.

Untitled Project

Tests

https://www.facebook.com

Command	Target	Value
18. click at	//a[@id=u_0_1j]div	21,22
19. click at	css=#login_form_label_field > div > a	76,2
20. mouse over	css=#login_form_label_field > div > a	
21. click at	css=#span.uiButtonText	26,9

Runs: 0 Failures: 0

Log

- 15. Trying to execute mouseOut on id=birthday-help... Success
- 16. Trying to execute clickAt on id=u_0_15 with value 74,26... Success
- 17. Trying to execute clickAt on css=#reg_pages_msg > a with value 56,3... Success
- 18. Trying to find //a[@id=u_0_1j]div...

Estudiante Héctor Andrés Guayara Garay. Ayu_Cp01_ServicioAyuda

Facebook

moz-extension://af73b124-844c-4c8e-bf6d-78486a880dec - Selenium IDE - Untitled Project* - Mozilla F...

Untitled Project*

Tests

https://www.facebook.com

Command	Target	Value
8. click at	¿Cómo puedo cambiar o restablecer mi contraseña?]]	32,29
9. click at	//a[contains(text),¿Por qué veo un mensaje de error en el que se indica que no puedo r	44,16

Runs: 1 Failures: 1

Log

- 7. Trying to find //a[contains(text),¿Cómo puedo cambiar o restablecer mi contraseña?]]. Element //a[contains(text),¿Cómo puedo cambiar o restablecer mi contraseña?]] not found
- 8. Trying to find //a[contains(text),¿Por qué veo un mensaje de error en el que se indica que no puedo responder a una conversación en Facebook?]]. Failed. Element //a[contains(text),¿Por qué veo un mensaje de error en el que se indica que no puedo responder a una conversación en Facebook?]] not found
- 9. Trying to find css=#div_22fj > div... Failed. Element css=#div_22fj > div not found

'Untitled*' completed with 24 error(s)

Ayu_Cp02_BuscadorAyuda

The screenshot shows Selenium IDE with a test named 'Untitled*' running on the URL 'https://www.facebook.com'. The test consists of three steps:

Step	Command	Target	Value
7	mouse over	css=a_3cqj	
8	mouse out	css=a_3cqj	
9	click at	#div[@id=fbContextualHelpContent]/div[2]/ul/li[2]/div/a/div	28,12

The Log shows the following entries:

```

6. Trying to execute open on /... Success
Ajax Wait timed out after 30000ms
7. Trying to execute mouseOver on css=a_3cqj... Success
Ajax Wait timed out after 30000ms
8. Trying to execute mouseOut on css=a_3cqj... Success
Ajax Wait timed out after 30000ms
9. Trying to execute clickAt on #div[@id=fbContextualHelpContent]/div[2]/ul/li[2]/div/a/div with value 28,12... Success
Ajax Wait timed out after 30000ms
'Untitled' completed successfully
    
```

Ayu_Cp03_ComprobacionRapidaPrivacidad

The screenshot shows Selenium IDE with a test named 'Untitled*' running on the URL 'https://www.facebook.com'. The test consists of three steps:

Step	Command	Target	Value
10	mouse over	#div[@id=js_h5]/div/div[4]/a/span	
11	mouse out	#div[@id=js_h5]/div/div[4]/a/span	
12	click at	xpath=//button[@value='1']	16,7

The Log shows the following entries:

```

Running 'Untitled'
1. Trying to execute open on /... Success
2. Trying to execute clickAt on css=div_58tb_mz with value 11,14... Success
3. Trying to execute clickAt on css=div_n22 with value 65,7... Success
4. Trying to find id=u_1c_m... Failed: Element id=u_1c_m not found
5. Trying to find id=u_1c_m... Failed: Element id=u_1c_m not found
    
```

Ayu_Cp04_AccesosDirectosPrivacidad

Untitled Project*

Tests -

Search tests...

https://www.facebook.com

Command	Target	Value
11. click at	id=u_1v_o	48,0
12. mouse over	//img[@alt=Foto de BTS Evolucion.]	
13. mouse over	//div[@id=u_jsopn_4_f]/table/tbody/tr/td[2]/a	

Command:

Target:

Value:

Comment:

Runs: 1 Failures: 1

Log

Running 'Untitled'

1. Trying to execute open on /... Success
2. Trying to execute mouseOver on css=name=notifications > div_2n_9... Success
Ajax Wait timed out after 30000ms
3. Trying to execute mouseOut on css=name=notifications > div_2n_9... Success
Ajax Wait timed out after 30000ms
4. Trying to find //a[@id=js_23]div... Failed:
Element //a[@id=js_23]div not found

215,9 x 279,4 mm

Ayu_Cp05_BuzonAyuda

moz:

- Unti
- Test
- Search
- Unti
- Run
- Runn
- Anuncio



Ayu_Cp06_ReportarProblema

moz-extension://af73b124-844c-4c8e-bf6d-78486a880dec - Selenium IDE - Untitled Project* - Mozilla Fi...

Untitled Project*

Tests - +

Search tests...

https://www.facebook.com

Command	Target	Value
12. type	id=bug_report_textarea	perdida de eventos
13. click at	xpath=//button[@value='1']	21,5
14. mouse over	xpath=//button[@value='1']	21,5
15. mouse out	xpath=//button[@value='1']	21,5

Command:

Target:

Value:

Comment:

Runs: 0 Failures: 0

Log

Running 'Untitled'

- Trying to execute open on /... Success
- Trying to find //a[@id=js_yc]/div... Failed:
Element #a[@id=js_yc]div not found
- Trying to find //div[@id=fbContextualHelpContent]/div/div/4/a[2]/table/tbody/tr/td[2]/div... Failed:
Element //div[@id=fbContextualHelpContent]/div/div/4/a[2]/table/tbody/tr/td[2]/div not found
- Trying to find id=u_3v_1... Failed:
Element id=u_3v_1 not found

Ayu_Cp07_AyudaBiografia

moz-extension://af73b124-844c-4c8e-bf6d-78486a880dec - Selenium IDE - Untitled Project* - Mozilla Fi...

Untitled Project*

Tests - +

Search tests...

https://www.facebook.com

Command	Target	Value
6. click at	//div[@id=fbContextualHelpContent]/div/div/4/a[2]/table/tbody/tr/td[2]/div	34,22
7. click at	css=#u_22_3 > div_481n > input[name='282968078502998']	7,-186

Command:

Target:

Value:

Comment:

Runs: 0 Failures: 0

Log

Running 'Untitled'

- Trying to execute open on /... Success
- Trying to find //a[@id=js_0c]/div... Failed:
Element #a[@id=js_0c]div not found
- Trying to find //div[@id=fbContextualHelpContent]/div/div/4/a[2]/div... Failed:
Element //div[@id=fbContextualHelpContent]/div/div/4/a[2]/div not found
- Trying to find //div[@id=fbContextualHelpContent]/div/div/4/a[2]/div... Failed:
Element //div[@id=fbContextualHelpContent]/div/div/4/a[2]/div not found

Ayu_Cp08_AyudaMensajeria

moz-extension://af73b124-844c-4c8e-bf6d-78486a880dec - Selenium IDE - Untitled Project* - Mozilla Fl...

Untitled Project*

Tests - +

Search tests...

https://www.facebook.com

Command	Target	Value
4. click at	//a[@id=js_4j]/div	8,6
5. mouse over	//a[@id=js_4j]/div	
6. mouse out	//a[@id=js_4j]/div	
7. click at	//div[@id=fbContextualHelpContent]/div/ul/li[3]/a/div	21,9
8. click at	css=div_5vaf	75,26

Command:

Target:

Value:

Comment:

Runs: 0 Failures: 0

Log

Running 'Untitled*'

- Trying to execute open on /... Success
- Trying to execute mouseOver on css=div_2n_9... Success
- Trying to execute mouseOut on css=div_2n_9... Success
- Trying to find //a[@id=js_4j]/div... Failed: Ajax Wait timed out after 30000ms

Ayu_Cp09_SeguridadCuenta

moz-extension://af73b124-844c-4c8e-bf6d-78486a880dec - Selenium IDE - Untitled Project* - Mozilla Fl...

Untitled Project*

Tests - +

Search tests...

https://www.facebook.com

Command	Target	Value
8. type	css=input_58af1_click	contraseña
9. click at	css=div_5vaf	59,71
10. mouse over	css=div_5vaff_click	
11. mouse out	css=div_5vaff_click	

Command:

Target:

Value:

Comment:

Runs: 1 Failures: 1

Log

Trying to find css=input_58af1_click... Failed: Element css=input_58af1_click not found

- Trying to find css=div_5vaf... Failed: Element css=div_5vaf not found
- Trying to find css=div_5vaff_click... Failed: Element css=div_5vaff_click not found
- Trying to find css=div_5vaff_click... Failed: Element css=div_5vaff_click not found

'Untitled*' completed with 28 error(s)

Activar Windows ahora
El período de activación expiró.
Haga clic en este mensaje para iniciar la activación.

Ayu_Cp10_Privacidad

moz-extension://af73b124-844c-4c8e-bf6d-78486a880dec - Selenium IDE - Untitled Project* - Mozilla Fl...

Untitled Project*

Tests +

Search tests...

https://www.facebook.com

Command	Target	Value
6. click at	css=div_5vaf	56,360
7. click at	name=282968678562998	5,351
8. mouse over	//img[contains(@src,https://scontent-bog1-1.xx.fbcdn.net/v/t1.0-1/p50x50/32150556_130214787838487_1959774309941510144_n.jpg?_nc_cat=0&oh=41413d29a955e0f3e99951dd2e950f7c&oe=5B9B4DC7)]...	

Command:

Target:

Value:

Comment:

Runs: 1 Failures: 1

Log

- 6. Trying to find css=div_5vaf... Failed:
Element css=div_5vaf not found
- 7. Trying to find name=282968678562998... Failed:
Element name=282968678562998 not found
- 8. Trying to execute mouseOver on //img[contains(@src,https://scontent-bog1-1.xx.fbcdn.net/v/t1.0-1/p50x50/32150556_130214787838487_1959774309941510144_n.jpg?_nc_cat=0&oh=41413d29a955e0f3e99951dd2e950f7c&oe=5B9B4DC7)]...
Success

Ajax Wait timed out after 30000ms

'Untitled' completed with 19 error(s)

Anuncio: Pagina Grupo +b Chat (17)

Estudiante Álvaro Enrique Ardila Felacio.

ACT_Cp01

Command	Target	Value
1. open	/	
2. click at	id=userNavigationLabel	5,10
3. click at	//div[@id='js_a8']/div/div/ul/li[9]/a/span/span/div/div	24,2
4. click at	name=query	52,17
5. type	name=query	cumpleaños
6. click at	css=span > button[type='submit']	11,8
7. mouse over	name=query	

AÑO_Cp02

Command	Target	Value
1. open	/	
2. mouse over	id=userNavigationLabel	
3. click at	id=userNavigationLabel	8,5
4. mouse out	id=userNavigationLabel	
5. click at	//div[@id='js_a8']/div/div/ul/li[9]/a/span/span/div/div	43,6
6. mouse over	//a[contains(text(), '中文(简体)')]	
7. mouse over	//li[@id='navItem_photoreview']/a/div[2]/div	
8. mouse out	//li[@id='navItem_photoreview']/a/div[2]/div	
9. click at	//a[contains(text(), '2013')]	31,5
10. run script	window.scrollTo(0,4246.25)	

Command:

Target:

Value:

Comment:

PUB_Cp03

Tests		+ [Icons]		
Search tests...		https://www.facebook.com		
Publicaciones	Command	Target	Value	
1.	open	/		
2.	click at	id=userNavigationLabel	6,13	
3.	click at	//div[@id='js_a8']/div/div/ul/li[9]/a/span/span/div/div	46,6	
4.	click at	//li[@id='navitem_cluster_11']/a/div[2]/div	53,8	

FOT_Cp04

Tests		+ [Icons]		
Search tests...		https://www.facebook.com		
fotosyvideos	Command	Target	Value	
1.	open	/		
2.	click at	id=userNavigationLabel	8,1	
3.	click at	//div[@id='js_a8']/div/div/ul/li[9]/a/span/span/div/div	51,2	
4.	mouse over	//div[@id='js_a8']/div/div/ul/li[9]/a/span/span/div/div		
5.	click at	//li[@id='navitem_photos']/a/div[2]/div	36,8	⋮

GUS_Cp05

Tests		https://www.facebook.com	
me gusta	Command	Target	Value
1.	open	/	
2.	click at	id=userNavigationLabel	8,15
3.	click at	//div[@id='js_a8']/div/div/ul/li[9]/a/span/span/div/div	84,7
4.	mouse over	//li[@id='navitem_tagreview']/a/div[2]/div	
5.	mouse out	//li[@id='navitem_tagreview']/a/div[2]/div	
6.	click at	//li[@id='navitem_likes']/a/div[2]/div	35,31

PAG_Cp06

Tests		https://www.facebook.com	
paginaseintereses	Command	Target	Value
1.	open	/	
2.	mouse over	name=mercurymessages	
3.	mouse out	name=mercurymessages	
4.	click at	id=userNavigationLabel	3,11
5.	mouse over	id=userNavigationLabel	
6.	mouse out	id=userNavigationLabel	
7.	click at	//div[@id='js_2w']/div/div/ul/li[9]/a/span/span/div/div	54,10
8.	mouse over	//div[@id='js_2w']/div/div/ul/li[9]/a/span/span/div/div	
9.	click at	css=span_554b	11,10
10.	click at	//li[@id='navitem_app_189414627776674']/a/div[2]/div	53,-244
11.	mouse over	css=#navitem_likes > a ite	

COM_Cp07

Tests + [Navigation icons] [Address bar: https://www.facebook.com]

Search tests... [Search icon]

comentarios

	Command	Target	Value
1.	open	/	
2.	click at	id=userNavigationLabel	13,8
3.	click at	//div[@id='js_2w']/div/div/ul/li[9]/a/span/span/div/div	14,13
4.	mouse over	//a[contains(text(),'Italiano')]	
5.	mouse out	//a[contains(text(),'Italiano')]	
6.	mouse over	//li[@id='navitem_cluster_11']/a/div[2]/div	
7.	mouse out	//li[@id='navitem_cluster_11']/a/div[2]/div	
8.	mouse over	//li[@id='navitem_cluster_5']/a/div[2]/div	
9.	mouse out	//li[@id='navitem_cluster_5']/a/div[2]/div	
10.	click at	//li[@id='navitem_cluster_11']/a/div[2]/div	24,8

APL_Cp08

Tests + [Navigation icons] [Address bar: https://www.facebook.com]

Search tests... [Search icon]

Aplicaciones

	Command	Target	Value
1.	open	/	
2.	click at	id=userNavigationLabel	1,7
3.	click at	//div[@id='js_2w']/div/div/ul/li[9]/a/span/span/div/div	28,3
4.	mouse over	xpath=(//a[contains(text(),'Alvaro Enrique Ardila Felacio')])[2]	
5.	mouse out	xpath=(//a[contains(text(),'Alvaro Enrique Ardila Felacio')])[2]	
6.	click at	//li[@id='navitem_apps']/a/div[2]/div	45,11

REV_Cp09

Tests		+ [Navigation icons]		
Search tests...		https://www.facebook.com		
revision biografia*	Command	Target	Value	
1.	open	/		
2.	click at	id=userNavigationLabel	6,7	
3.	mouse over	id=userNavigationLabel		
4.	mouse out	id=userNavigationLabel		
5.	click at	//div[@id='js_2w']/div/div/ul/li[9]/a/span/span/div/div	38,6	
6.	mouse over	//li[@id='navitem_tagreview']/a/div[2]/div		
7.	mouse out	//li[@id='navitem_tagreview']/a/div[2]/div		
8.	click at	//li[@id='navitem_review']/a/div[2]/div	67,28	

OCU_Cp10

Tests		+ [Navigation icons]		
Search tests...		https://www.facebook.com		
ocultobiografia	Command	Target	Value	
1.	open	/		
2.	click at	id=userNavigationLabel	3,6	
3.	click at	//div[@id='js_2w']/div/div/ul/li[9]/a/span/span/div/div	31,6	
4.	mouse over	//li[@id='navitem_review']/a/div[2]/div		
5.	mouse out	//li[@id='navitem_review']/a/div[2]/div		
6.	click at	//li[@id='navitem_hidden']/a/div[2]/div	42,12	
7.	mouse over	css=#navitem_cluster_5 > a.item.clearfix		

CONCLUSIONES

- Generamos métricas de ejecución y evaluamos el producto de software.
- Medimos el proceso de aseguramiento de calidad realizado a un producto de software.
- Se generaron con éxito métricas de ejecución de los casos de prueba.
- A través de las diferentes herramientas se logró un claro entendimiento de los puntos requeridos en la aplicación.
- Se comprendió la estructura y su funcionamiento al igual que sus defectos y errores.
- Una vez se realiza el análisis al proceso completo de los casos de prueba el cual incluye su planeación, ejecución y medición de los resultados, para la aplicación escogida por el grupo, es posible evidenciar que la calidad de dicha aplicación es alta, dado que genero escasos defectos al ejecutar los casos de prueba en los diferentes módulos.



BIBLIOGRAFÍA

<http://bibliotecavirtual.unad.edu.co:2051/login.aspx?direct=true&db=aci&AN=82744597&lang=es&site=e=ehost-live>

<http://bibliotecavirtual.unad.edu.co:2077/lib/unadsp/detail.action?docID=11148768&p00=pruebas+software>

http://hdl.handle.net/10596/9647-204047-programadeestudiodenivelbásicoistqb_2011.pdf

<https://ldc.usb.ve/~abianc/materias/ci4712/metricas.pdf>

www.facebook.com

<https://drive.google.com/file/d/1Ye4PbCJaJl8zwpSsT6WNLi7fbEOhizsO/view>

204047-ProgramaDeEstudioDeNivelBásicoISTQB_2011

Guía para el uso de recursos educativos - Fase 5.

