

DIPLOMADO DE PROFUNDIZACION EN PRUEBAS DE SOFTWARE 204047A_361

PROYECTO

“PRUEBAS DE SOFTWARE APLICACIÓN FACEBOOK”

Nombres de los Integrantes:

Luz Janeth Rueda Bergaño - Código: 52849414 Email: luzjanethruedab@gmail.com
Skype: luzjanethruedab@hotmail.com CEAD: Bogotá.

Robinson Tobar Pechene - Código: 10494850
Email: gollo80t@hotmail.com – Skype: robinsontp32@hotmail.com
CEAD: Santander de Quilichao.

Alberto Enrique Salazar Córdoba – Código: 11807015 Email: albertosa_19@hotmail.com
Skype: Alberto.salazar719 CEAD: Quibdó.

Sandro Leonardo Navarrete Prada – Código: 80050097 – Email: sanleo79@hotmail.com
Skype: sanleo79 CEAD: José Acevedo y Gómez

Yorman Andrés Muñoz Medina – Código: 10296125 – Email: Jo-mane@hotmail.com
Skype CEAD: Santander de Quilichao.

Grupo:

204047_3

Nombre del tutor

Ingeniero Diego Fernando Media Soto


Universidad Nacional Abierta y A Distancia UNAD

Fecha 04 Julio del 2017



TABLA DE CONTENIDO

1.	INTRODUCCION	3
2.	OBJETIVO PRINCIPAL	3
2.1	OBJETIVOS ESPECÍFICOS.....	3
3.	ALCANCE PROYECTO	3
4.	CARACTERÍSTICAS A PROBAR EN LA FUNCIONALIDAD	4
5.	METRICAS DE PLANEACION.....	5
6.	PRUEBAS DE HUMO	7
7.	PLAN DE PRUEBAS.....	11
7.1	OBJETIVO DE LA PRUEBA.....	11
7.2	ALCANCE DE LA PRUEBA	11
7.3	GRUPO DE TRABAJO Y RESPONSABILIDADES.....	11
7.4	METODOLOGÍA.....	12
7.4.1	PLANEACIÓN Y DISEÑO	12
7.4.2	EJECUCIÓN	12
7.4.3	CRITERIOS DE ACEPTACION	12
7.4.4	CRITERIOS DE PRIORIZACION	13
7.4.5	CRITERIOS DE TÉCNICAS DE MEDICIÓN	13
7.4.6	CRITERIOS DE REPETICIÓN.....	14
7.4.7	SEGUIMIENTO Y REPORTE	14
7.4.8	ENTREGABLES DE PRUEBAS.....	14
7.4.9	SUPUESTOS PARA EL ÉXITO DE LA PRUEBA.....	15
7.5	CRONOGRAMA DE PRUEBAS.....	15
8.	DISEÑO DE ALTO NIVEL	16
9.	MATRIZ DE RIESGOS.....	24
10.	PROPUESTA DE PRUEBAS	28
10.1	DATOS GENERALES DE LA PRUEBA	28
10.2	.ALCANCE DE LA PRUEBA	28
10.3	CRONOGRAMA.....	28
10.4	DIAGRAMA.....	31
10.5	CARACTERÍSTICAS QUE NO SERÁN PROBADAS	31
10.6	CRITERIOS GENERALES Criterios Para Certificar el Aplicativo	31
11.	MATRIZ DE TRAZABILIDAD	32
12.	METRICAS DE EJECUCIÓN DE LOS CASOS DE PRUEBA.	37



13.	METRICAS DE EJECUCIÓN DE DEFECTOS.....	38
14.	ANÁLISIS DEL PROCESO REALIZADO.....	47
15.	LECCIONES APRENDIDAS.....	48
15.1	DIFICULTADES.....	48
15.2	ASPECTOS A RESALTAR.....	48
16.	ELEMENTOS DE CONFIGURACIÓN.....	49
17.	ANEXOS	51
18.	CONCLUSIONES	171
19.	BIBLIOGRAFÍA.....	172



1. INTRODUCCION

Este proyecto se realiza en las pruebas de software para la aplicación FACEBOOK, en donde se hará un recorrido del cual solo se tomarán cinco módulos que son de gran importancia para este sistema, el grupo de trabajo se conforma con los perfiles de líder y probadores, quienes aplicaran las funciones establecidas para cada uno.

Los módulos que se tienen contemplados para realizar las pruebas de software corresponden a información, biografía, grupos, amigos y configuración de la cuenta; los cuales son de alto impacto para el sistema ya que tienen la funcionalidad de guardar los datos que el usuario registra en cada uno de ellos, siendo de forma personal, para ser consultada por medio de la red social la cual es la función principal de este software, realizando comunicación a nivel global.

Facebook cuenta con parámetros establecidos para seguridad de la información, lo que permite al usuario realizar configuración o cambios de acuerdo como quiera el usuario manejar sus datos personales, por esto el proyecto se enfoca al aplicar las pruebas de software si cumple con los requisitos mínimos establecidos de un software.

2. OBJETIVO PRINCIPAL


Aplicar pruebas de software en la aplicación FACEBOOK en cinco módulos del sistema.

2.1 OBJETIVOS ESPECÍFICOS

- a) Construir los artefactos para cinco módulos de la aplicación Facebook.
- b) Cumplir con lo establecido en el plan de pruebas para los cinco módulos de la aplicación Facebook.
- c) Consolidar informe final de la aplicación de pruebas en los cinco módulos de la aplicación Facebook.

3. ALCANCE PROYECTO

El proyecto de pruebas de software se aplica en cinco módulos de la aplicación Facebook, información, biografía, grupos, amigos, configuración de la cuenta; los cuales permiten que se pueda registrar por medio de una cuenta y contraseña los datos personales del mismo, diligenciando los campos establecidos por el sistema, realizando configuración por parte del usuario de seguridad en cuenta a consulta de datos en general ya que como es una red social tiene la facilidad de consulta de información de forma global, por lo que es importante la aplicación de los casos de prueba, para conocer como se encuentra el sistema en cuenta a calidad de software.




4. CARACTERÍSTICAS A PROBAR EN LA FUNCIONALIDAD

Características a tener en cuenta en las pruebas

- Diseño de los casos de prueba para los cinco módulos establecidos de la aplicación Facebook
- Seguridad en la información de los datos registrados en los cinco módulos de la aplicación Facebook
- Calidad del software


Características que no se tendrán en cuenta

- Otros módulos de la aplicación Facebook
- Ambiente de pruebas de la aplicación Facebook




5. METRICAS DE PLANEACION								
PROYECTO "PRUEBAS PARA APLICACIÓN EN FACEBOOK"								
MODULO	FASE	FECHAS ESTIMADAS		TIEMPO ESTIMADO EN HORAS	FECHAS REALES		TIEMPO REAL HORAS	%AVANCE
		Fecha Inicial	Fecha Final		Fecha Inicial	Fecha Final		
Biografía Luz Janeth Rueda Bergaño	Análisis	22 Marzo/2017	6 Mayo/2017	18 Horas	22 Marzo/2017	6 Mayo/2017	18 Horas	98 %
Biografía Luz Janeth Rueda Bergaño	Diseño	27 Mayo/2017	27 Junio/2017	13 Horas	27 Mayo/2017	27 Junio/2017	10 Horas	95%
Biografía Luz Janeth Rueda Bergaño	Ejecución	27 Mayo/2017	27 Junio/2017	78 Horas	27 Mayo/2017	27 Junio/2017	68 Horas	89%
Información – Robinson Tobar Pechene.	Análisis	22 Marzo/2017	6 Mayo/2017	18 Horas	22 Marzo/2017	6 Mayo/2017	18Horas	100%
Información – Robinson Tobar Pechene.	Diseño	27 Mayo/2017	27 Junio/2017	12 Horas	22 Marzo/2017	6 Mayo/2017	12 Horas	100%
Información – Robinson Tobar Pechene.	Ejecución	27 Mayo/2017	27 Junio/2017	78 Horas	27 Mayo/2017	27 Junio/2017	78 horas	100%





Grupos – Alberto Salazar	Análisis	22 Marzo/2017	6 Mayo/2017	18 Horas	22 Marzo/2017	6 Mayo/2017	10 Horas	80 %
Grupos – Alberto Salazar	Diseño	27 Mayo/2017	27 Junio/2017	13 Horas	27 Mayo/2017	27 Junio/2017	11 Horas	90%
Grupos – Alberto Salazar	Ejecución	27 Mayo/2017	27 Junio/2017	77 Horas	27 Mayo/2017	27 Junio/2017	70 Horas	85%
Configuración de la cuenta- Yorman Muñoz	Análisis	22 Marzo/2017	6 Mayo/2017	18 Horas	22 Marzo/2017	6 Mayo/2017	16 Horas	92%
Configuración de la cuenta- Yorman Muñoz	Diseño	27 Mayo/2017	27 Junio/2017	13 Horas	27 Mayo/2017	27 Junio/2017	13 Horas	98%
Configuración de la cuenta- Yorman Muñoz	Ejecución	27 Mayo/2017	27 Junio/2017	78 Horas	27 Mayo/2017	27 Junio/2017	75 Horas	90%
Amigos - Sandro Navarrete	Análisis	22 Marzo/2017	6 Mayo/2017	18 Horas	22 Marzo/2017	6 Mayo/2017	11 Horas	90 %
Amigos - Sandro Navarrete	Diseño	27 Mayo/2017	27 Junio/2017	13 Horas	27 Mayo/2017	27 Junio/2017	12 Horas	89%
Amigos - Sandro Navarrete	Ejecución	27 Mayo/2017	27 Junio/2017	78 Horas	27 Mayo/2017	27 Junio/2017	64 Horas	75%






6. PRUEBAS DE HUMO



Nombre Aplicación: Facebook.com	
Descripción: Facebook es una red social que nos permite tener amigos virtuales con los cuales podemos compartir información de texto, videos, música, fotos y chat en línea.	
Módulo	Descripción funcionalidad
Información	Aparece la información general, Trabajo y formación Académica, Información Básica de contacto, Familia y relaciones, Detalles sobre ti, Acontecimientos importantes.
Biografía	Aquí se puede ver mis estados, fotos, publicaciones, lo puedo configurar quienes pueden verlas si el público, amigos, amigos excepto, amigos concretos o solo yo, Personalizado.
Grupos	Creación de grupos entre amigos de una misma red, con algún amigo en común.



Amigos	Aparecen todos mis amigos, y nos muestra los añadidos recientemente y las publicaciones nuevas y una pestaña de más que contiene (cumpleaños, instituto, ciudad actual, Localidad natal, Seguidos). Las solicitudes de amistad.
Configuración de la cuenta	Realizar configuración en los módulos para la seguridad de la información

Módulo Información

MACYOGO ROBINS Director

9 6643 231 2861 | macyogo.jimdo.com | robinsontp32@hotmail.com

Education Instructores en CCDB

Ha estudiado Tecnólogo en Sistemas en Universidad Nacional Abierta y a Distancia (UNAD)
Anterior: ferguerra

Vive en Santander De Quilichao, Cauca, Colombia
De Santander De Quilichao, Cauca, Colombia - Ha

316 2996643
312 2312861
320 5138322

9 de junio de 1980

Actualizar información


Ver registro de actividad 30+ ...

Biografía Información Amigos 1009 Fotos Más ▾

Información

Información general

- Trabajo y formación académica
- Lugares en los que has vivido
- Información básica y de contacto
- Familia y relaciones
- Detalles sobre ti
- Acontecimientos importantes



Módulo de Biografía

Módulo Grupos



Módulo Amigos

Amigos

Solicitudes de amistad + Buscar amigos

Todos mis amigos

Añadidos recientemente

Publicaciones nuevas

Más

Busca a tus amigos



Paulina Ceron
~ ar gus en corr- m

v Amigos



Leticia Franco
49f3 amnr,5

v Amigos



Sandra Milena Ramirez Uribe
2 7 ar- qos

,,, Amigos



Veronica Lozano
5,731*11<->5

,,, Amigos



William Rosero Ramirez
788 31 'JO-

,,, Amigos



Adriana Sandoval Tobar
~52 31 OS

,,, Amigos

Módulo Configuración de la Cuenta

Es seguro <https://www.facebook.com/asett119S>

0 0



7. PLAN DE PRUEBAS

Nombre del proyecto: Pruebas De Software Aplicación Facebook

Preparado por:

- Luz Janeth Rueda Bergaño
- Robinson Tobar Pechene
- Sandro Navarrete Prada
- Alberto Salazar Córdoba
- Yorman Muñoz Medina

7.1 OBJETIVO DE LA PRUEBA

Acceder a la aplicación FACEBOOK, verificar si cumple con los estándares de calidad de software en sus módulos, para el servicio en la publicación de datos de un usuario en una red social a nivel web.

7.2 ALCANCE DE LA PRUEBA

Validar la funcionalidad de cada módulo, su interacción e influencia con respecto a los otros módulos del aplicativo web Facebook

7.3 GRUPO DE TRABAJO Y RESPONSABILIDADES


Líder de prueba:

- Luz Janeth Rueda Bergaño

Probadores:

- Robinson Tobar Pechene
- Sandro Navarrete Prada
- Alberto Salazar Córdoba
- Yorman Muñoz Medina

Responsabilidades Específicas



Rol	Actividades
Probadores	<ul style="list-style-type: none"> - Contextualización de aplicaciones <input type="checkbox"/> Gestión de incidencias (reporte y solución de incidencias) <input type="checkbox"/> Estrategia de pruebas Informes de avance
Líder	<ul style="list-style-type: none"> <input type="checkbox"/> Reuniones de seguimiento de los analistas <input type="checkbox"/> Análisis y evaluación de métricas <input type="checkbox"/> Análisis y evaluación de los informes de fin de mes

7.4 METODOLOGÍA

7.4.1 PLANEACIÓN Y DISEÑO

Construir plan de pruebas para aplicar a los diferentes módulos de la aplicación FACEBOOK, teniendo en cuenta los requisitos en la norma IEEE730 para la calidad del software, para conocer si está cumpliendo con los estándares más altos, brindando al usuario final una red social donde pueda administrar de forma adecuada la publicación de información.

Es importante conocer el grupo de trabajo y su roles con los que se va a desarrollar funciones del líder y probadores, con el fin de dar cumplimiento al cronograma de actividades establecido para este plan.

7.4.2 EJECUCIÓN

Aplicación de los casos de prueba en cada uno de los módulos, de acuerdo con los responsables (Probadores), utilizando las herramientas necesarias para la entrega de informe detallado de los resultados obtenidos.

Al final se deberá entregar informe final, con los resultados de las pruebas realizadas por el grupo de trabajo para el cierre del proyecto.

7.4.3 CRITERIOS DE ACEPTACION

- Se acepta esta aplicación ya que se encuentra de fácil acceso, via web para consulta desde cualquier lugar.
- No se presentan defectos de la aplicación de Facebook
- No presenta bloqueos que puedan afectar el proyecto



7.4.4 CRITERIOS DE PRIORIZACION

- Los casos de prueba se priorizarán según la vulnerabilidad a la que puede estar expuesta la información del usuario tales como biografía, amigos y datos personales.
- Realizar priorización de acuerdo con la calificación Alta, media, baja

7.4.5 CRITERIOS DE TÉCNICAS DE MEDICIÓN

➤ Indicadores de Gestión

Porcentaje ejecución plan de Pruebas

Numerador: Número de casos de prueba ejecutados

Denominador: Número de casos de prueba planteados Resultado: Porcentaje

➤ Indicadores de calidad de software

Satisfacción del cliente

Numerador: Numero empleados que utilizan el software

Denominador: Numero empleados de la empresa

Resultado: Porcentaje

➤ Indicadores de cumplimiento

Porcentaje de Cumplimiento de Cronograma

Numerador: Numero de actividades propuestas

Denominador: Numero de actividades realizadas Resultado: En porcentaje


➤ Indicadores de Repetición

Porcentaje de cumplimiento en aplicación de casos de prueba

Numerador: Número de casos de prueba que aplican de forma adecuada

Denominador: Número de casos del plan de pruebas

Resultado: En porcentaje



7.4.6 CRITERIOS DE REPETICIÓN

Se contemplan tres ciclos de ejecución

- Prueba de Humo: Se realiza para garantizar que no se presenten problemas funcionales críticos y/o de ambiente que impliquen la devolución del aplicativo
- Ciclo1: Ejecución de los casos de prueba disponibles en la primera versión recibida.
- Ciclo2: En esta actividad se revisa las correcciones realizadas sobre los problemas o defectos en que se hayan reportado durante la ejecución del ciclo 1.

7.4.7 SEGUIMIENTO Y REPORTE

Mensualmente se presentará un reporte general del estado del avance del proceso de certificación. Estos informes y reportes serán comunicados en conjunto al equipo de pruebas, al líder de proyecto, al equipo del proyecto que dé a lugar.

7.4.8 ENTREGABLES DE PRUEBAS

Los entregables producidos durante el proceso de pruebas son:

Nombre documento	Propósito
Propuesta de Pruebas	Este documento describe detalles particulares del proceso de pruebas de cada proyecto derivados del plan general de pruebas
Diseño de alto nivel Estimación de Tiempos	Este documento describe los objetivos de las pruebas Este documento es realizado con el fin de tener un estimado del tiempo que se requiere para el desarrollo del proyecto, incluyendo las fechas inicial y final estimadas de cada una de las fases y del proyecto.
Diseño de Casos de	Contiene diseño detallado de cada uno de los




Nombre documento	Propósito
Pruebas	casos de prueba del proyecto
Informe de Avance Informe Final (Evaluación de las pruebas)	Este informe debe mostrar cual ha sido el avance de las pruebas en un periodo Es un documento en donde se indica como ha sido la ejecución de las pruebas, que porcentaje de pruebas se han cubierto, cuantos errores han sido generados, entre otros.

7.4.9 SUPUESTOS PARA EL ÉXITO DE LA PRUEBA

- La aplicación debe estar correctamente instalada en el ambiente de pruebas.
- En caso de que el aplicativo tenga interacción con otros módulos o aplicaciones la comunicación entre estos estarán disponibles y en un nivel óptimo siempre.
- Se cuenta con la documentación actualizada, siendo esta la última versión y sobre la cual se llevará a cabo el proceso de pruebas.
- La entrega de los datos del ambiente de pruebas será dada por el usuario para garantizar el desarrollo de la prueba.

7.5 CRONOGRAMA DE PRUEBAS


El cronograma se encuentra en la propuesta de las pruebas




8. DISEÑO DE ALTO NIVEL

Nombre de la Aplicación a Evaluar:	Facebook
Grupo de trabajo:	
Líder:	Luz Janeth Rueda Bergaño
Probadores:	Robinson Tobar Pechene
	Alberto Salazar Cordoba
	Sandro Navarrete Prada
	Yorman Muñoz Medina


Objetivo de la Prueba: Acceder a la aplicación FACEBOOK, en su modulos correspondientes para realizar escenarios de casos de prueba y conocer si cumple con estándares de servicio en la publicación de datos personales de un usuario en esta red social que se encuentra a nivel web.




ítem	Responsable	Modulo	Id del caso de prueba	Nombre del caso de prueba	Descripción	Prioridad
1	Luz Janeth Rueda Bergaño	Biografía	Bio_Cp01	Bio_Cp01_Controlbiografía	Controlar quien puede ver el contenido de la biografía	Total CP Alta
2	Luz Janeth Rueda Bergaño	Biografía	Bio_Cp02	Bio_Cp02_Publicaciones biografía	Verificar quien puede hacer publicaciones en la biografía	Total CP Alta
3	Luz Janeth Rueda Bergaño	Biografía	Bio_Cp03	Bio_Cp03_Cambiodatos biografía	Revisar si otro usuario de la aplicación puede realizar cambio de datos en la biografía de otro	Total CP Alta
4	Luz Janeth Rueda Bergaño	Biografía	Bio_Cp04	Bio_Cp04_Verpublicaciones biografía	Conocer si el usuario puede elegir quien ve las publicaciones de la biografía	Total CP media
5	Luz Janeth Rueda Bergaño	Biografía	Bio_Cp05	Bio_Cp05_Biografíaotro usuario	Acceder por medio de la aplicación a revisar la información de la biografía de otro usuario	Total CP media
6	Luz Janeth Rueda Bergaño	Biografía	Bio_Cp06	Bio_Cp06_Publicaciones pendientesbiografía	Buscar que publicaciones se tienen pendientes en la biografía	Total CP Baja
7	Luz Janeth Rueda Bergaño	Biografía	Bio_Cp07	Bio_Cp07_Publicaciones anterioresbiografía	Contextualizar que publicaciones pendientes están en la biografía	Total CP Baja




8	Luz Janeth Rueda Bergaño	Biografía	Bio_Cp08	Bio_Cp08_ Duplicar biografía	Mirar si se puede clonar la biografía de un usuario	Total CP Alta
9	Luz Janeth Rueda Bergaño	Biografía	Bio_Cp09	Bio_Cp09_Obligatoriedadbiografía	Observar si los campos de la biografía todos son obligatorios en la aplicación	Total CP Alta
10	Luz Janeth Rueda Bergaño	Biografía	Bio_Cp10	Bio_Cp10_Actualizacionbiografía	Revisar en la aplicación cada cuanto solicita actualización de datos de la biografía	Total CP Media
11	Robinson Tobar Pechene	Información	Inf_Cp01	Inf_Cp01_ Información Personal	Revisar los datos personales del usuario de Facebook.	Total CP Baja
12	Robinson Tobar Pechene	General	Gen_Cp02	Gen_Cp02_General Información	Revisar la información General del Usuario de Facebook	Total CP Baja
13	Robinson Tobar Pechene	Trabajo	Tra_Cp03	Tra_Cp03_Trabajo y Académico	Revisar lugar de trabajo o estudio del usuario de Facebook	Total CP Baja
14	Robinson Tobar Pechene	Lugares	Lug_Cp04	Lug_Cp04_Lugares de residencia.	Mirar los lugares donde ha vivido el usuario.	Total CP Baja




15	Robinson Tobar Pechene	Básica	Bas_Cp05	Bas_Cp05_Basic	Mirar los datos de	Total CP Baja
16	Robinson Tobar Pechene	Familia	Fam_Cp06	Fam_Cp06_Famil	Conocer el grupo	Total CP Baja
17	Robinson Tobar Pechene	Detall es	Det_Cp07	Det_Cp07_Detall es sobre el usuario	Mirar descripción citas favoritas o sobre nombres del usuario.	Total CP Baja
18	Robinson Tobar Pechene	Acont ecimi entos	Aco_Cp08	Aco_Cp08_Acont ecimientos Importantes	Mirar fechas importantes del usuario.	Total CP Baja
19	Robinson Tobar Pechene	Ver registr o de Activid ad	Ver_Cp09	Ver_Cp09_Ver registro de Actividad	Ver lo que hizo el usuario recientemente en su cuenta de Facebook	Total CP Baja
20	Robinson Tobar Pechene	Editar Perfil	Edi_Cp10	Edi_Cp10_Editar Perfil	Registrar actualizaciones del perfil del usuario	Total CP Baja
21	Alberto Salazar	Grupos	Inv_Cp01	Invitaciones de grupos	Verificar las invitaciones pendientes de grupos del usuario	Total CP Baja




22	Alberto Salazar	Grupos	Sug_Cp02	Sugerencias de grupos	Verificar las sugerencias de grupos para el usuario	Total CP Baja
23	Alberto Salazar	Grupos	Cre_Cp03	Crear grupo	Verificar el proceso de creación de un grupo	Total CP Baja
24	Alberto Salazar	Grupos	Inf_Cp04	Información general de un grupo	Verificar la información general de un grupo	Total CP Baja
25	Alberto Salazar	Grupos	Con_Cp05	Conversaciones del grupo	Observar publicaciones del grupo que contengan comentarios	Total CP Baja
26	Alberto Salazar	Grupos	Bus_Cp06	Buscar información dentro del grupo	Buscar información en el grupo: miembros, publicaciones, ventas, etc	Total CP Baja
27	Alberto Salazar	Grupos	Ev_Cp07	Eventos de grupos	Verificar los eventos pendientes que tiene el grupo	Total CP Baja
28	Alberto Salazar	Grupos	Arch_Cp08	Archivos del grupo	Observar y poder descargar los archivos que sean subido al grupo	Total CP Baja
29	Alberto Salazar	Grupos	Mbrs_Cp09	Miembros del grupo	Observar los integrantes del grupo	Total CP baja
30	Alberto Salazar	Publicaciones de venta	Puv_Cp10	Publicaciones de venta en el grupo	Interactuar con los miembros del grupo que ofrecen productos a través de publicaciones dentro de este	Total CP Media



31	Sandro Navarrete	Amigos	Ami_Cp0 1	Ami_Cp01_ControlAmigos	Controlar quien puede ver el listado de amigos del usuario.	Total CP Alta
32	Sandro Navarrete	Amigos	Ami_Cp0 2	Ami_Cp02_PublicacionesUsuario	Verificar quien puede ver las personas, páginas y listas que el usuario sigue.	Total CP Alta
33	Sandro Navarrete	Amigos	Ami_Cp0 3	Ami_Cp03_IngresoAmigos	Verificar quien puede ver el modulo amigos desde una PC o cualquier otro dispositivo.	Total CP Alta
34	Sandro Navarrete	Amigos	Ami_Cp0 4	Ami_Cp04_AmigosBiografia	Comprobar como los amigos del usuario pueden ver la biografía.	Total CP Media
35					Verificar cuantos amigos se encuentran inactivos y	Total CP Baja




	Sandro Navarrete	Amigos	Ami_Cp05	Ami_Cp05_AmigosInactivos	realizar su eliminación de la lista	
36	Yorman Muñoz	Configuracion	Gen_Cp01	general	Se seleccionan los enlaces	Total CP media
37	Yorman Muñoz	Configuracion	Seg_Cp02	seguridad	Para claves y usuarios	Total CP alta
38	Yorman Muñoz	Configuracion	Pri_Cp03	privacidad	Quien puede ver mis cosas	Total CP alta
39	Yorman Muñoz	Configuracion	Bio_Cp04	biografía y etiquetado	La biografía personal o de un contacto	Total CP media
40	Yorman Muñoz	Configuracion	Ubi_Cp05	Ubicación	Ubicación territorial de un usuario	Total CP media
41	Yorman Muñoz	Configuracion	Blo_Cp06	Bloqueo	Bloquear personas no deseadas	Total CP alta
42	Yorman Muñoz	Configuracion	Idi_Cp07	Idioma	Donde se selecciona el idioma para la aplicación	Total CP baja
43	Yorman Muñoz	Configuracion	Not_Cp08	Notificaciones	Correos, mensajes, etc.	Total CP media



44	Yorman Muñoz	Configuracion	Men_Cp09	Mensajes de texto	Mensajes que pueden llegar por medio de messenger	Total CP media
45	Yorman Muñoz	Configuracion	Pub_Cp10	Publicaciones publicas	Lo que el usuario sube como fotos, videos, etc.	Total CP media


Total CP prioridad Alta:	11
Total CP prioridad Media:	11
Total CP Baja:	23
Total CP de pruebas:	45




9. MATRIZ DE RIESGOS

Matriz de Riesgos	
Proyecto	Aplicación
:	Facebook
Fecha inicio:	5 Abril de 2017
Fecha fin:	5 Mayo de 2017

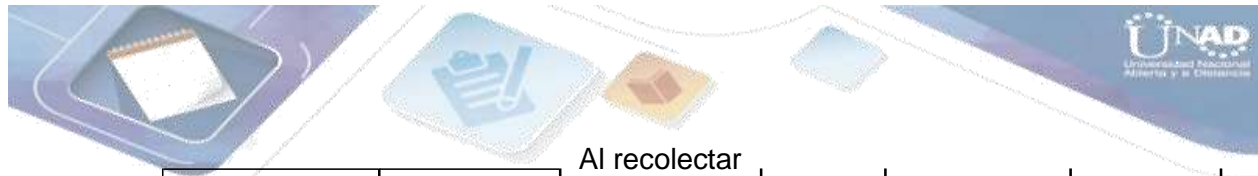
Id. de Riesgo	Tipo de riesgo	Riesgo			Impacto (A/M/B)	Probabilidad (A/M/B)	Evaluación		Respuesta	Autor
		Origen	Resultado	Señal			Valor (1 al 9)	Nivel (A/M/B)		
Bio_Cp_01	Alcance	No realizar el caso de prueba adecuado y no conocer si se el usuario tiene el control de la biografía	Los resultados no se han los correctos y se realice el informe con información falsa	Ingreso en la aplicación Facebook	Media	Alta	4	Medio	Plantear de forma adecuada el caso de prueba con respecto a la información solicitada	Luz Janeth Rueda Bergaño




Bio_Cp_08	Alcance	No identificar si se puede duplicar una biografía en la aplicación	La información de la biografía sea vulnerable en la aplicación	Ingreso en la aplicación Facebook	Alta	Media	8	Alto	El caso de prueba debe ser muy consistente en cuanto a seguridad de la información	Luz Janeth Rueda Bergaño
Bas_Cp05	Encontramos un riesgo en cronograma de entrega del producto	incapacidad médica producto. los desarrolladores no estuvieron una semana de trabajo. Lo cual causo retrasos en el desarrollo de la aplicación.	La entrega no será oportuna según el cronograma de trabajo y no se podrá presentar a los usuarios en el tiempo estimado	Encontramos que a la fecha se debería estar presentando las pruebas de funcionalidad y aún estamos en el desarrollo del código.	Alta	Alto	8	Alto	Contratar 3 programadores y trabajar 4 horas extras diarias.	Robinson Tobar Pechene



R_Gp_01	Técnico	<p>Fallas presentadas por el equipo técnico o incompatibilidad en los dispositivos en los cuales se usa la aplicación o falla en los materiales que se usan para desarrollar el producto</p>	<p>La aplicación en cualquier momento le presenta fallas al usuario y afecta la funcionalidad del software.</p>	<p>Las muestras de inconsistencia entre los requerimientos del proyecto y las pruebas del producto</p>	Medio	Bajo	5	Medio	<p>Tratar de hacer seguimiento a todo el proceso para evitar fallas y en la parte de las pruebas finales, hacer saber todos los errores hallados</p>	Alberto Salazar
R_Ami_01	Riesgo de Proyecto. Recurso Humano	<p>No contar con el personal adecuado y capacitado para realizar las pruebas.</p>	<p>Las pruebas no darán los resultados esperados, Posible pérdida de credibilidad y tiempo en el proyecto</p>	<p>Se realizan pruebas de conocimiento al líder de equipo y a los probadores que arrojan resultados negativos</p>	Alto	Baja	6	A	<p>Hacer una selección del personal idóneo</p>	Sandro Navarrete



R_Ami_02	Riesgo de Producto. Técnico.	No tener definidas técnicas de pruebas para el software (Facebook)	Genera riesgo en el manejo de la información personal del usuario	Al recolectar los primeros resultados de la pruebas se identifica que se usaron técnicas distintas por parte de los probadores, esto evidencia falta de planificación en la selección de las pruebas.	Alto	Baja	6	A	Establecer las técnicas de pruebas a utilizar	Sandro Navarrete
----------	------------------------------	--	---	---	------	------	---	---	---	------------------



10. PROPUESTA DE PRUEBAS

10.1 DATOS GENERALES DE LA PRUEBA

Nombre Proyecto: PRUEBAS APLICACIÓN FACEBOOK

Líder: Luz Janeth Rueda B

Probador: Robinson Tobar Pechene

Probador: Alberto Salazar

Probador: Yorman Muñoz

Probador: Sandro Navarrete

10.2. ALCANCE DE LA PRUEBA

Este proyecto se realiza para aplicar un plan de pruebas en la aplicación FACEBOOK, en cinco de los módulos que contiene el software, en los cuales se requiere analizar la funcionalidad, seguridad, confiabilidad de la información que registra el usuario final ya que es una red social de acceso al público en la que se puede hacer consulta de datos si el usuario no hace las restricciones necesarias para evitar duplicidad de la información.

El plan de pruebas se plantea con cada uno de los módulos seleccionados por el grupo de trabajo los cuales son de gran importancia para la aplicación FACEBOOK, para lo cual se crea una matriz de trazabilidad con el fin de conocer cómo se va a probar cada módulo, que y como funciona, adicional se realiza una estimación de tiempos con el fin de contar con un cronograma para las actividades programadas y cumplir con el proyecto establecido.

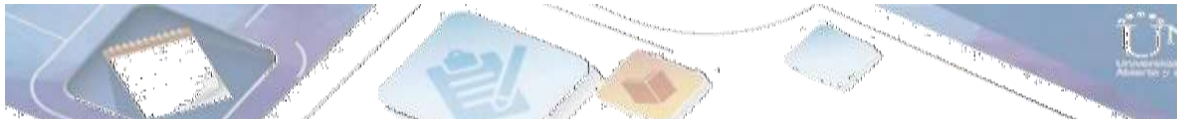
El proyecto se divide en tres etapas que son análisis, diseño y ejecución los cuales permiten contar con una planeación estratégica de cumplimiento de objetivos y entrega de forma oportuna.

10.3 CRONOGRAMA

Realizar el cronograma, se debe destinar un tiempo en las actividades realizadas hasta el momento. Sí se considera se pueden agregar más actividades.

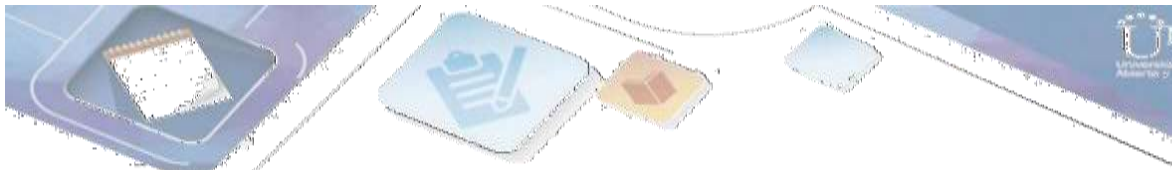
El cálculo de horas del ciclo 2 es el 75% del tiempo total estimado en el ciclo 1.

El cálculo de horas del ciclo 3 es el 85% del tiempo total estimado en el ciclo 1.



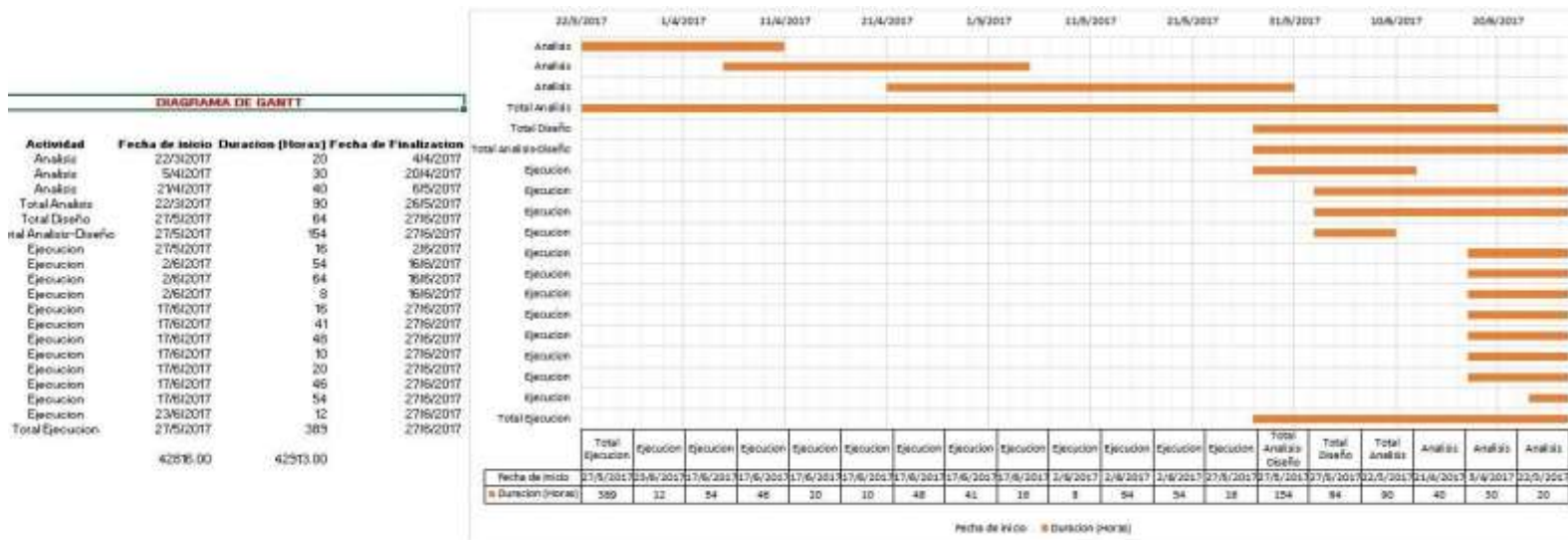
Actividad	Descripción	Tiempo Dedicación	Fecha	
		Horas	Fecha Inicio	Fecha Fin
PLANEACION PROYECTO				
Análisis	Análisis de la aplicación, navegación del sistema	20 Horas	22 marzo/2017	4 Abril/2017
	Análisis de las pruebas a realizar	30 Horas	05 abril/2017	20 Abril /2017
	Diseño alto nivel	40 Horas	21 Abril/2017	6 Mayo /2017
TOTAL HORAS DEDICADAS A ANALISIS		90 Horas	22 Marzo/2017	26 Mayo/2017
Diseño	Diseño de los casos de prueba	64 Horas	27 Mayo/2017	27 Junio/2017
TOTAL HORAS DEDICADAS A ANALISIS/DISEÑO		154 Horas	22 Marzo/2017	27 Junio/2017
Ejecución	Verificación Ambiente de Pruebas / Prueba de Humo	16 Horas	27 Mayo/2017	2 Junio /2017
	Ejecución Ciclo 1	54 Horas	2 Junio /2017	16 Junio /2017
	Documentación Evidencias	64 Horas	2 Junio /2017	16 Junio /2017
	Reunión con usuario para verificar evidencias	8 Horas	2 Junio /2017	16 Junio /2017
	Verificación Ambiente de Pruebas / Prueba de	16 Horas	17 Junio /2017	27 Junio /2017
	Ejecución Ciclo 2	41 Horas	17 Junio /2017	27 Junio /2017
	Documentación Evidencias	48Horas	17 Junio /2017	27 Junio /2017
	Reunión con usuario para verificar evidencias	10 Horas	17 Junio /2017	27 Junio /2017
	Verificación Ambiente de Pruebas / Prueba de Humo	20 Horas	17 Junio /2017	27 Junio /2017

Ejecución regresión	46 Horas	17 Junio /2017	27 Junio /2017
Documentación		17 Junio /2017	27 Junio /2017
Evidencias			
Pruebas de aceptación por parte del usuario	12 Horas	23/Junio/2017	27 Junio/2017
TOTAL HORAS EJECUCIÓN	389 horas	27 Mayo/2017	27 Junio/2017



10.4 DIAGRAMA

Realizar un diagrama GANTT con base a las fechas propuestas y tiempos definidos.



10.5 CARACTERÍSTICAS QUE NO SERÁN PROBADAS

- ✓ Áreas funcionales que se excluyan del alcance inicial
- ✓ Pruebas de interfaz con otros sistemas.
- ✓ Cualquier otra característica que no vaya a ser probada


10.6 CRITERIOS GENERALES

Criterios Para Certificar el Aplicativo

- ☐ Los criterios se encuentran definidos en el plan de pruebas.


Criterios Para no Certificar el Aplicativo

- ☐ Cuando, a pesar de no cumplirse los criterios de certificación de un aplicativo, el cliente exija la liberación del producto a pruebas, sin ningún tipo de condicionamiento



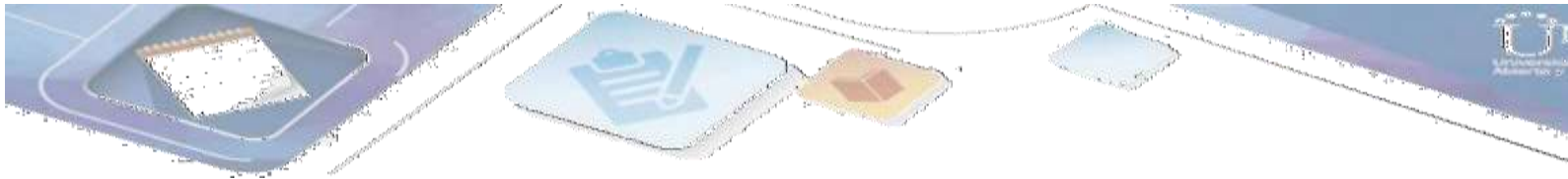
11. MATRIZ DE TRAZABILIDAD

RESPONSABLE	SISTEMA / MODULO	INFORMACION	BIOGRAFIA	GRUPOS	CONFIGURACION DE LA CUENTA	AMIGOS
		Datos Personales	Información Personal	Funcionalidad	Seguridad de acceso	Selección de Personas
Robinson Tobar	Inf_Cp01_ Información Personal	X	X	X	X	X
Robinson Tobar	Gen_Cp02_ General Información	X	X		X	
Robinson Tobar Pechene	Tra_Cp03_ Trabajo y Académico	X				
Robinson Tobar Pechene	Lug_Cp04_ Lugares de residencia.	X	X			
Robinson Tobar Pechene	Bas_Cp05_ Basica Información.	X	X			
Robinson Tobar Pechene	Fam_Cp06_ Familia y Relaciones	X				X
Robinson Tobar Pechene	Det_Cp07_ Detalles sobre el usuario	X	X			
Robinson Tobar Pechene	Aco_Cp08_ Acontecimientos Importantes	X		X		



Robinson Tobar Pechene	Ver_Cp09_Ver registro de Actividad.	X	X			
Robinson Tobar Pechene	Edi_Cp10_Editar Perfil	X	X			
Luz Janeth Rueda Bergaño	Bio_Cp01_Controlbiografía		X		X	
Luz Janeth Rueda Bergaño	Bio_Cp02_Publicaciones biografía		X			X
Luz Janeth Rueda Bergaño	Bio_Cp03_Cambiodatos biografía	X	X			
Luz Janeth Rueda Bergaño	Bio_Cp04_Verpublicaciones biografía		X			X
Luz Janeth Rueda Bergaño	Bio_Cp05_Biografíaotro usuario		X			X
Luz Janeth Rueda Bergaño	Bio_Cp06_Publicaciones pendientes biografía		X			X
Luz Janeth Rueda Bergaño	Bio_Cp07_Publicaciones anteriores biografía		X			X
Luz Janeth Rueda Bergaño	Bio_Cp08_ Duplicar biografía		X			X
Luz Janeth Rueda Bergaño	Bio_Cp09_Obligatoriedadbiografía		X			X
Luz Janeth Rueda Bergaño	Bio_Cp10_Actualizacionbiografía		X			X
Alberto Salazar	Invitaciones de grupos			X		X

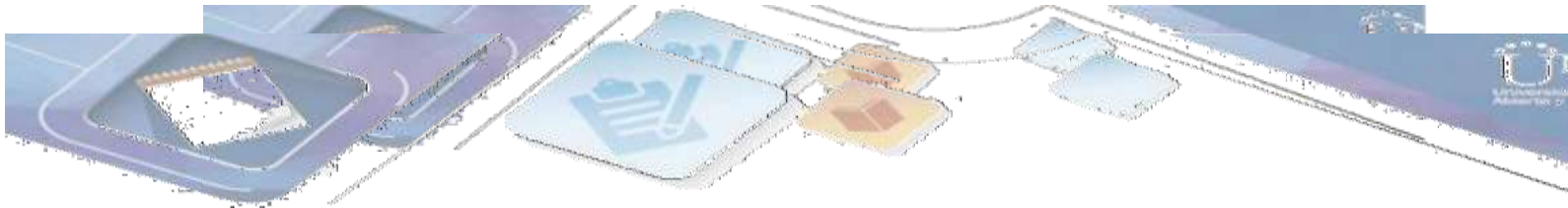




Alberto Salazar	Sugerencias de grupos			X		X
Alberto Salazar	Crear grupo			X		X
Alberto Salazar	Información general de un grupo			X		X
Alberto Salazar	Conversaciones del grupo			X		X
Alberto Salazar	Buscar información dentro del grupo	X		X		X
Alberto Salazar	Eventos de grupos			X		X
Alberto Salazar	Archivos del grupo			X		X
Alberto Salazar	Miembros del grupo			X		X
Alberto Salazar	Publicaciones de venta en el Grupo			X		X
Yorman Muñoz	General	X			X	
Yorman Muñoz	Seguridad	X			X	
Yorman Muñoz	Privacidad	X			X	
Yorman Muñoz	biografía y etiquetado	X			X	
Yorman Muñoz	Ubicación	X			X	



Yorman Muñoz	Bloqueo	X			X	
Yorman Muñoz	Idioma	X			X	
Yorman Muñoz	Notificaciones	X			X	
Yorman Muñoz	Mensajes de texto	X			X	
Yorman Muñoz	Publicaciones publicas	X			X	
Sandro Navarrete			X			X
Sandro Navarrete			X			X
Sandro Navarrete			X			X
Sandro Navarrete						X



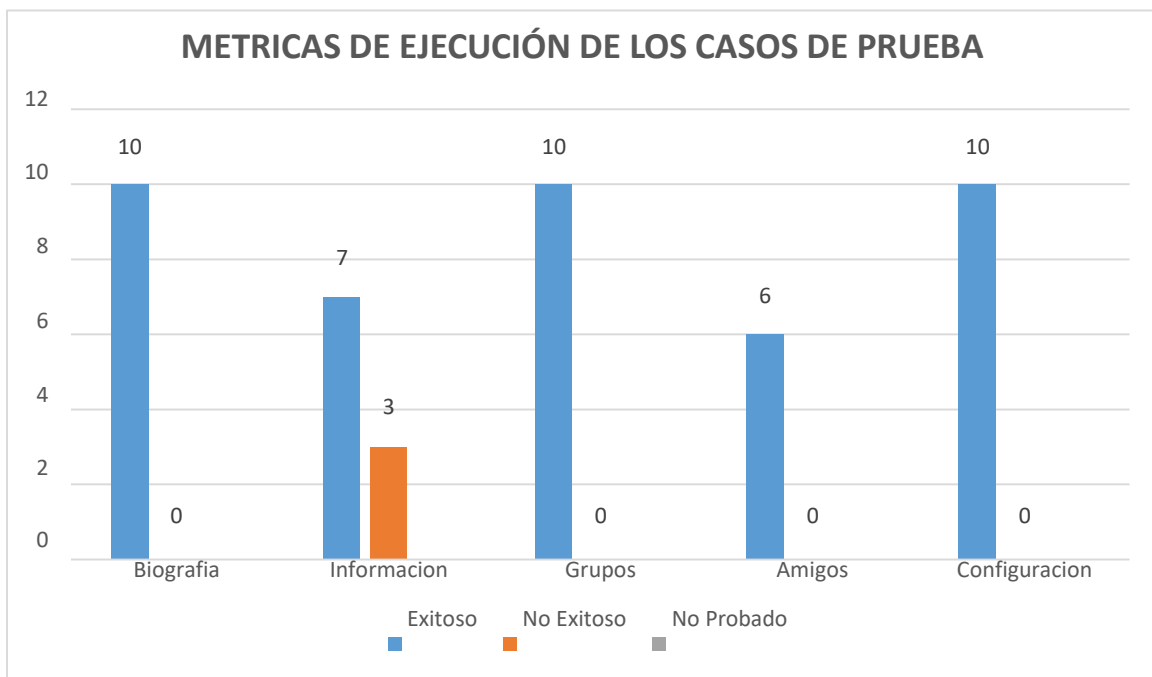
	Ami_Cp04_AmigosBiografia					
Sandro Navarrete			X			X



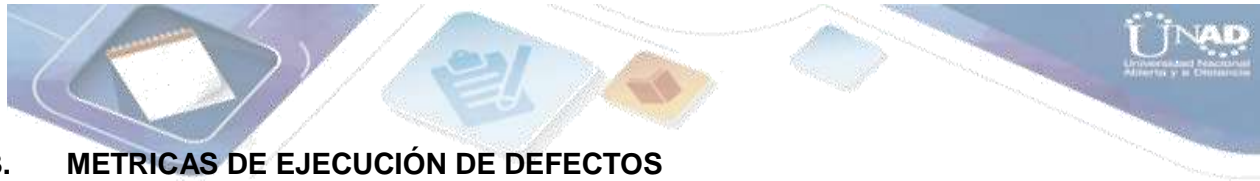
12. METRICAS DE EJECUCIÓN DE LOS CASOS DE PRUEBA.

RESPONSABLE	FUNCIONALIDAD	Ciclo	Exitosos		No Exitoso		No se ejecuto		CP Totales
			#	%	#	#	#	%	
Luz Janeth Rueda Bergaño	Biografía	1	10	100%	0	0%	0	0%	10
Robinson Tobar Pechene	Información	1	7	70%	3	30%	0	0%	10
Alberto Salazar Córdoba	Grupos	1	10	100%	0	0%	0	0%	10
Sandro Leonardo Navarrete Prada	Amigos	1	6	100%	0	0%	0	0%	6
Yorman Andres Muñoz	Configuración de la cuenta	10	10	100%	0	0%	0	0%	10

Tabla No.1



Gráfica N° 1




13. METRICAS DE EJECUCIÓN DE DEFECTOS

PROVEEDOR: FACEBOOK


Consecutivo	Fecha Detección	Responsable	Modulo / Funcionalidad	Ciclo	Caso de Prueba	Descripción Defecto	Naturaleza	Tipo Bug	Severidad	Prioridad	Estado
001	16 Junio 2017	Luz Janeth Rueda Bergaño	Biografía	1	Bio_Cp01_Control biografía	Se detecta que el usuario debe conocer de forma muy clara la privacidad de la biografía para que no sea publica en la red social Facebook	Funcionalidad	Sugerencia "	No es Defecto	Alta	Alta
002	17 Junio 2017	Luz Janeth Rueda Bergaño	Biografía	1	Bio_Cp02_Publicaciones biografía	Aplicación se debe utilizar de forma adecuada, el usuario debe tener clara la política de privacidad para que en el módulo que	Funcionalidad	Sugerencia	No es Defecto	Media	Media




						escoja el que requiere para que las publicaciones no se vean al público en general si no dentro de la red social de amigos.					
003	18 Junio 2017	Luz Janeth Rueda Bergaño	Biografía	1	Bio_Cp10_Actualizacionbiografia	No cuenta con alertas de actualización de biografía el usuario puede tener los datos igual siempre sin restricciones	Funcionalidad	Sugerencia	No es Defecto	Baja	Baja
004	16 Junio 2017	Robinson Tobar Pechene	Información	1	Inf_Cp01Informacion Personal	El usuario debe ser responsable de la información que registra para ser publicada en la red social Facebook	Funcionalidad	Sugerencia "	No es Defecto	Alta	Alta



005	17 Junio 2017	Robinson Tobar Pacheco	Información Grupos	1	Tra_Cp03_Tra bajo y Académico	El usuario debe ser consciente de que dar información de lugar o tipo de trabajo es riesgoso para su integridad familiar. Mirar la posibilidad de no dar detalles, o dejar en blanco esta opción	Funcionalidad	Sugerencia	No es Defecto	Media	Media
006	17/06/2017	Alberto Salazar	Grupos	1	Gp_Cp01_Informacion	Se detecta que la aplicación no muestra de una forma muy explícita la información del creador del grupo, la descripción de este y que finalidad tiene.	Funcionalidad	Sugerencia	No es defecto	Media	Media



007	17/06/2017	Alberto Salazar	Grupos	1	Gp_Cp08_AcontecimientosImpostantes	Aplicación debe añadir lineamientos para crear un evento dentro del grupo, para asegurarse de la veracidad de estos.	Funcionalidad	Sugerencia	No es defecto	Media	Media
008	12 de junio 2017	Sandro Navarrete	AMIGOS	1	Ami_Cp02_GeneralAmigos	Se deja manifiesto que el usuario debe ingresar y manejar con responsabilidad en el link TODOS LOS AMIGOS la información personal, publicaciones y amigos de todos sus contactos	Funcionalidad	Sugerencia	Media	Normal	No es defecto
						Se deja manifiesto que el usuario debe ingresar y configurar la cuenta claves,					



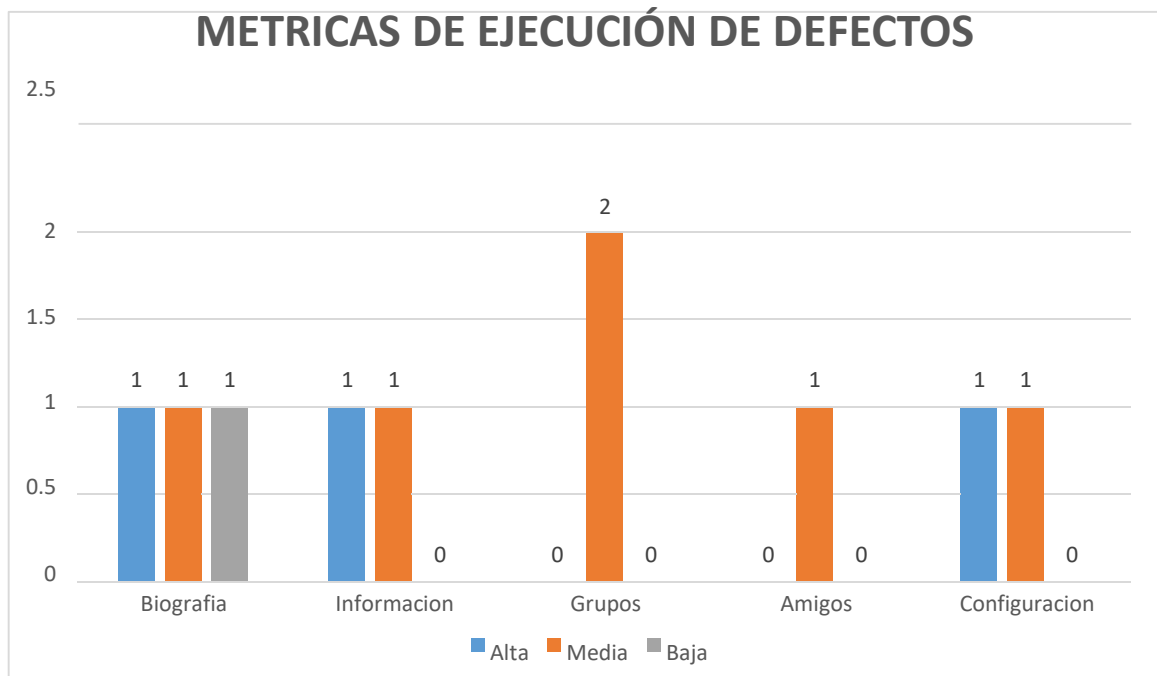
009	12 de junio 2017	Yorman Muñoz	Configuración de la cuenta	1	Ami_Cp02_GeneralAmigos	contraseñas, perfiles, amigos, etc.	Funcionalidad	Sugerencia	Media	Alta	No es defecto
-----	------------------	--------------	----------------------------	---	------------------------	-------------------------------------	---------------	------------	-------	------	---------------



Severidad: En la siguiente tabla se relacionan los defectos de acuerdo a la severidad.

Responsable	Funcionalidad	Ciclo	Severidad		
			Alta	Media	Baja
Luz Janeth Rueda Bergaño	Biografía	1	1	1	1
Robinson Tobar Pechene	Información	1	1	1	0
Alberto Salazar Córdoba	Grupos	1	0	2	0
Sandro Navarrete	Amigos	1	0	1	0
Configuración de la Cuenta	Configurar	1	1	1	0


En la siguiente gráfica se puede observar los defectos por severidad.



Gráfica N° 2



EVALUACIÓN DEL PRODUCTO Y DEL PROVEEDOR.FUNCIONALIDAD	Casos de prueba Ejecutados por ciclos	Total Defectos Encontrados			Numero de Ciclo	Defectos Reabiertos	Indicador Calidad Proveedor
		Severidad Alta	Severidad Media	Severidad Baja			
Modulo de Biografia se utiliza para la informacion personal del usuario en la aplicación Facebook, la cual se puede consultar ingresando al perfil	10	1	1	1	1	0	0.5
El Módulo de información Personal nos muestra los datos que el usuario registró al momento de crear su cuenta o perfil en la aplicación Facebook.	10	1	1	0	1	0	0.2
El módulo grupos de Facebook tiene como finalidad la interacción del usuario con un número de usuarios seleccionados por el administrador del grupo y el control por parte del usuario respecto a todos los grupos a los que hace parte	10	0	2	0	1	0	0.2



<p>El módulo AMIGOS de la aplicación Facebook permite al usuario ingresar y ver todos sus contactos, perfiles y publicaciones</p>	6	0	1	0	1	0	0.2
<p>Modulo de Biografia se utiliza para la informacion personal del usuario en la aplicación Facebook, la cual se puede consultar ingresando al perfil</p>	10	1	1	1	1	0	0.5
<p>Total</p>	46	3	6	2	5	0	0.32



14. ANÁLISIS DEL PROCESO REALIZADO

El proceso de los casos de prueba en la aplicación Facebook Modulo Biografía, evidencia que cuenta calidad en la publicación de los datos que registra el usuario en la red social, la forma en que puede realizar la visualización los amigos que se unen a este y la privacidad que se puede dar a cada uno de los datos que se registran; al aplicar los casos de prueba muestra que el 100% de los casos son exitosos, no presenta casos no exitoso, tampoco no aprobado según grafica No. 1.

En la métrica de ejecución de defectos se puede observar que no cuenta con defectos, se realizan tres sugerencias cada una con severidad alta, severidad media, severidad baja, como muestra la gráfica No. 2, esto con el fin de contar con seguridad de la información para el usuario.

La evaluación del producto y del proveedor de acuerdo a la tabla No 4, se observa que el indicador de calidad del proveedor, muestra una calificación de 0.5 siendo las más alta, lo que concluye que el software es de buena calidad y que el proveedor realizó la implementación de la aplicación de forma adecuada.

El proceso de los casos de prueba en la aplicación Facebook Modulo Información, permite evidenciar que el usuario una vez accede a registrarse en la aplicación su información personal queda visible de alguna manera, aunque la aplicación cuenta con opciones que permiten configurar la privacidad; al aplicar los casos de prueba muestra que el 70% de los casos son exitosos, presenta 30% de casos no exitoso, 0% de casos no aprobado según grafica No. 1.

En la métrica de ejecución de defectos se puede observar que no cuenta con defectos, se realizan dos sugerencias una con severidad alta y otra media, como muestra la gráfica No. 2, esto con el fin de contar con seguridad de la información para el usuario.

La evaluación del producto y del proveedor de acuerdo a la tabla No 4, se observa que el indicador de calidad del proveedor, muestra una calificación de Mayo a 0.2 y Menor a 0.5 siendo las más alta, lo que concluye que el software es de buena calidad y que el proveedor realizó la implementación de la aplicación de forma adecuada.

Después de realizar los casos de prueba al módulo grupos de la aplicación Facebook, se puede evidenciar que la aplicación Facebook es una aplicación muy completa, la cual cuenta con fiabilidad y la facilidad de manejo que son lineamientos esenciales dentro de un buen aplicativo

La realización de los casos de prueba, también nos permite evidenciar que la aplicación no cuenta con efectos visibles. Ya que el 100% de los casos de prueba realizados tuvieron un resultado de éxito. Sin embargo se realizan dos sugerencias con intención de mejorar la navegación y la interacción del usuario con el modulo grupos.

Para finalizar, la evaluación del producto y del proveedor muestra que el software es de la mejor calidad, obteniendo una calificación positiva que es equivalente a alta.



Con las pruebas realizadas en la aplicación Facebook más exactamente en el módulo AMIGOS, se evidencia que el software cumple con los parámetros requeridos de ingreso, seguridad e información.

El 100% de los casos de pruebas realizados son exitosos, esto confirma la fiabilidad de la aplicación y sus fácil acceso y manejo en cada uno de sus módulos.

El software no presenta defectos, pero se realiza una sugerencia con severidad media para garantizar al usuario el buen uso y la seguridad de su perfil y el de sus contactos.


15. LECCIONES APRENDIDAS

15.1 DIFICULTADES

- ✓ No se presentan dificultades en la aplicación de los casos de prueba, ya que se tiene acceso al sistema sin restricción alguna por los integrantes del grupo y los módulos correspondientes.

15.2 ASPECTOS A RESALTAR

- ✓ Planeación adecuada en el Diseño, Análisis y Ejecución del proyecto.
- ✓ Realizar aplicación de pruebas de acuerdo con lo establecido en el proyecto.
- ✓ Trabajo en equipo para el desarrollo de los casos de prueba planteados para el proyecto.
- ✓ Herramientas aplicadas de forma correcta para el desarrollo del proyecto.
- ✓ Aplicación de las pruebas en los módulos correspondientes, para que se pueda ver las fallas que se presenta cada uno.
- ✓ Importancia en el cumplimiento del cronograma establecido para la entrega oportuna del proyecto.
- ✓ La seguridad de la información en el aplicativo Facebook es de gran importancia para evitar robo de datos o alteración en la información que se publica en esta red



16. ELEMENTOS DE CONFIGURACIÓN

← → ↕ ↑ > Este equipo > Datos (D:) > Proyecto_Grupo_204047A_361 >

	Nombre	Fecha de modifica...	Tipo	Tamaño
Descargas	Analisis	29/4/2017 23:17	Carpeta de archivos	
Documentos	Cierre	29/4/2017 23:03	Carpeta de archivos	
Imágenes	Diseño	29/4/2017 23:03	Carpeta de archivos	
Álbum de cá...	Ejecucion	29/4/2017 23:04	Carpeta de archivos	
Este equipo	Gestion	29/4/2017 23:17	Carpeta de archivos	
Descargas				

Analisis

Archivo Inicio Compartir Vista

Anclar al Acceso rápido Copiar Pegar Cortar Copiar ruta de acceso Pegar acceso directo Mover Copiar Eliminar Cambiar nombre Nueva carpeta Nuevo elemento Fácil acceso Propiedades

← → ↕ ↑ > Este equipo > Datos (D:) > Proyecto_Grupo_204047A_361 > Analisis

	Nombre	Fecha de modifica...	Tipo	Tamaño
Descargas	DiseñoAltoNivel_V1.doc	29/4/2017 23:07	Documento de Mi...	54 KB
Documentos				
Imágenes				
Álbum de cá...				

Gestion

Archivo Inicio Compartir Vista

Anclar al Acceso rápido Copiar Pegar Cortar Copiar ruta de acceso Pegar acceso directo Mover Copiar Eliminar Cambiar nombre Nueva carpeta

← → ↕ ↑ > Este equipo > Datos (D:) > Proyecto_Grupo_204047A_361 > Gestion

	Nombre	Fecha de modifica...
Descargas	Matrizde Riesgos_V1.doc	29/4/2017 23:09
Documentos		
Imágenes		
Álbum de cá...		



Este equipo > Datos (D:) > Facebook_Grupo_204047A_361 > Gestion

Acceso rápido	Nombre	Fecha de modifica...	Tipo	Tamaño
Escritorio	Matrizde Riesgos_V1.doc	28/4/2017 23:09	Documento de M...	35 KB
Descargas	MatrizEjecucion_V1.docx	3/7/2017 20:32	Documento de M...	12 KB
Documentos				
Imágenes				
Álbum de cámara				

Biblioteca > Dropbox > diplomado unad > fASE 4 > Proyecto_Grupo204047A_361Facebook > Ejecución > Ciclo1

Nombre	Fecha de modifica...	Tipo	Tamaño
Exitosos	06/06/2017 9:20 a. ...	Carpeta de archivos	
Fallidos	06/06/2017 8:59 a. ...	Carpeta de archivos	
NoProbados	06/06/2017 8:59 a. ...	Carpeta de archivos	

17. ANEXOS

LUZ JANETH RUEDA BERGAÑO

INFORMACIÓN GENERAL

Nombre Proyecto : Facebook Líder:

Luz Janeth Rueda Bergaño Probador:

Luz Janeth Rueda Bergaño

DATOS DE LA PRUEBA


Nombre de Caso de prueba: Bio_Cp01_Controlbiografía

Número de la prueba: Bio_Cp01

Módulo: Biografía

CASOS DE PRUEBA

Descripción de la prueba:	Controlar quien puede ver el contenido de la biografía	
Pre-condiciones de la Prueba	Un computador o portátil, acceso a una red de internet, cuenta o usuario para ingreso a la aplicación Facebook.	
Paso a Paso de la prueba:		
<ol style="list-style-type: none">1. En la pantalla del computador ingreso por cualquier navegador de internet, chrome, explorer, mozilla Firefox.2. Busco la página de Facebook. https://www.facebook.com/, en la parte superior de la pagina del navegador.3. Ingreso a la aplicación Facebook, por medio del campo correo electrónico o teléfono y contraseña, en caso de olvido de esta, tiene la opción de olvidaste tu cuenta.4. En la aplicación Facebook en la parte superior se encuentra el nombre del usuario donde le doy click y muestra el modulo Biografía.5. En el módulo de biografía en la parte izquierda inferior se encuentra un link Público.6. Muestra las opciones de seguridad que el usuario quiere para su biografía. (Publico, Amigos, Solo yo, Personalizado)7. Dar click por la que opción que quiera el usuario.		
Pos-condiciones: El usuario queda con seguridad en su biografía de acuerdo con la opción que se haya aplicado.		
Criterios de aceptación	Exitoso (S/N)	Nro. Soporte
Control en la información de la Biografía	S	01



Historia de cambio de registro

Junio 16 de 2017 Responsable: Luz Janeth Rueda Bergaño

INFORMACIÓN GENERAL Nombre

Proyecto : Facebook Líder: Luz

Janeth Rueda Bergaño

Probador: Luz Janeth Rueda Bergaño

DATOS DE LA PRUEBA

Nombre de Caso de prueba: Bio_Cp02_Publicaciones biografía

Número de la prueba: Bio_Cp02


Módulo: Biografía

CASOS DE PRUEBA

Descripción de la prueba:	Verificar quien puede hacer publicaciones en la biografía	
Pre-condiciones de la Prueba	Un computador o portátil, acceso a una red de internet, cuenta o usuario para ingreso a la aplicación Facebook.	
Paso a Paso de la prueba:		
<ol style="list-style-type: none"> 1. En la pantalla del computador ingreso por cualquier navegador de internet, chrome, explorer, mozilla Firefox. 2. Busco la página de Facebook. https://www.facebook.com/, en la parte superior de la página del navegador. 3. Ingreso a la aplicación Facebook, por medio del campo correo electrónico o teléfono y contraseña, en caso de olvido de esta, tiene la opción de olvidaste tu cuenta. 4. En la aplicación Facebook en la parte superior derecha se encuentra un link de una lista de opciones del sistema. 5. Se da click en esa lista para que la despliegue y se busca la opción configuración. 6. En configuración se encuentra un link que dice biografía y etiquetado, dar click. 7. Se busca en la parte derecha una pregunta que dice” Quien puede agregar contenido a mi biografía? 8. Dar click en editar y despliega las opciones Amigos y solo yo. 9. Usuario escoge la opción adecuada para su biografía 		
Pos-condiciones: El usuario realiza verificación de quien puede hacer publicaciones en su biografía.		
Criterios de aceptación	Exitoso (S/N)	Nro. Soporte
Verificación de seguridad en la biografía.	S	02

Historia de cambio de registro

Junio 16 de 2017 Responsable: Luz Janeth Rueda Bergaño



INFORMACIÓN GENERAL

Nombre Proyecto : Facebook Líder:
 Luz Janeth Rueda Bergaño Probador:
 Luz Janeth Rueda Bergaño

DATOS DE LA PRUEBA

Nombre de Caso de prueba: Bio_Cp03_Cambiodatos biografía

Número de la prueba: Bio_Cp03


Módulo: Biografía

CASOS DE PRUEBA

Descripción de la prueba:	Revisar si otro usuario de la aplicación puede realizar cambio de datos en la biografía de otro	
Pre-condiciones de la Prueba	Un computador o portátil, acceso a una red de internet, cuenta o usuario para ingreso a la aplicación Facebook.	
Paso a Paso de la prueba:		
<ol style="list-style-type: none"> 1. En la pantalla del computador ingreso por cualquier navegador de internet, chrome, explorer, mozilla Firefox. 2. Busco la página de Facebook. https://www.facebook.com/, en la parte superior de la página del navegador. 3. Ingreso a la aplicación Facebook, por medio del campo correo electrónico o teléfono y contraseña, en caso de olvido de esta, tiene la opción de olvidaste tu cuenta. 4. En la aplicación Facebook en la parte superior derecha se encuentra un link de una lista de opciones del sistema. 5. Se da click en esa lista para que la despliegue y se busca la opción configuración. 6. En configuración se encuentra un link que dice biografía y etiquetado, dar click. 7. Se busca en la parte derecha una pregunta que dice " Quien puede ver contenido a mi biografía?" 8. Dar click en editar y despliega las opciones Amigos y solo yo. 9. Usuario escoge la opción adecuada para su biografía 		
Pos-condiciones: El usuario no puede realizar cambio de datos de otra biografía		
Criterios de aceptación	Exitoso (S/N)	Nro. Soporte
Verificación de seguridad en la biografía.	S	03

Historia de cambio de registro

Junio 16 de 2017 Responsable: Luz Janeth Rueda Bergaño



INFORMACIÓN GENERAL

Nombre Proyecto : Facebook Líder:
 Luz Janeth Rueda Bergaño Probador:
 Luz Janeth Rueda Bergaño

DATOS DE LA PRUEBA

Nombre de Caso de prueba: Bio_Cp04_Verpublicaciones biografia

Número de la prueba: Bio_Cp04


Módulo: Biografía

CASOS DE PRUEBA

Descripción de la prueba:	Conocer si el usuario puede elegir quien ve las publicaciones de la biografía	
Pre-condiciones de la Prueba	Un computador o portátil, acceso a una red de internet, cuenta o usuario para ingreso a la aplicación Facebook.	
Paso a Paso de la prueba:		
<ol style="list-style-type: none"> 1. En la pantalla del computador ingreso por cualquier navegador de internet, chrome, explorer, mozilla Firefox. 2. Busco la página de Facebook. https://www.facebook.com/, en la parte superior de la página del navegador. 3. Ingreso a la aplicación Facebook, por medio del campo correo electrónico o teléfono y contraseña, en caso de olvido de esta, tiene la opción de olvidaste tu cuenta. 4. En la aplicación Facebook en la parte superior derecha se encuentra un link de una lista de opciones del sistema. 5. Se da click en esa lista para que la despliegue y se busca la opción configuración. 6. En configuración se encuentra un link que dice biografía y etiquetado, dar click. 7. Se busca en la parte derecha una pregunta que dice” Quien puede ver contenido a mi biografía? 8. Dar click en editar y despliega las opciones Amigos y solo yo. 9. Usuario escoge la opción adecuada para su biografía 		
Pos-condiciones: El usuario puede realizar cambio para ver las publicaciones		
Crterios de aceptación	Exitoso (S/N)	Nro. Soporte
Verificación de seguridad en la biografía.	S	04

Historia de cambio de registro

Junio 16 de 2017 Responsable: Luz Janeth Rueda Bergaño



INFORMACIÓN GENERAL

Nombre Proyecto : Facebook Líder:
 Luz Janeth Rueda Bergaño Probador:
 Luz Janeth Rueda Bergaño

DATOS DE LA PRUEBA

Nombre de Caso de prueba: Bio_Cp05_Biografiaotro usuario

Número de la prueba: Bio_Cp05


Módulo: Biografía

CASOS DE PRUEBA

Descripción de la prueba:	Acceder por medio de la aplicación a revisar la información de la biografía de otro usuario	
Pre-condiciones de la Prueba	Un computador o portátil, acceso a una red de internet, cuenta o usuario para ingreso a la aplicación Facebook.	
Paso a Paso de la prueba:		
<ol style="list-style-type: none"> 1. En la pantalla del computador ingreso por cualquier navegador de internet, chrome, explorer, mozilla Firefox. 2. Busco la página de Facebook. https://www.facebook.com/, en la parte superior de la pagina del navegador. 3. Ingreso a la aplicación Facebook, por medio del campo correo electrónico o teléfono y contraseña, en caso de olvido de esta, tiene la opción de olvidaste tu cuenta. 4. En la aplicación Facebook en la parte superior se encuentra el nombre del usuario donde le doy click y muestra los módulos del sistema. 5. Se encuentra el link amigos en el modulo se le da click 6. Muestra en pantalla los amigos que tiene agregado a la cuenta de Facebook. 7. Dar click sobre un amigo. 8. Muestra en pantalla el perfil y la biografía de acuerdo con la seguridad que tiene en el momento. 		
Pos-condiciones: El usuario puede revisar la biografía de acuerdo con la seguridad.		
Criterios de aceptación	Exitoso (S/N)	Nro. Soporte
Verificación de seguridad en la biografía en otro usuario.	S	05

Historia de cambio de registro

Junio 16 de 2017 Responsable: Luz Janeth Rueda Bergaño



INFORMACIÓN GENERAL

Nombre Proyecto : Facebook Líder:
 Luz Janeth Rueda Bergaño Probador:
 Luz Janeth Rueda Bergaño

DATOS DE LA PRUEBA

Nombre de Caso de prueba: Bio_Cp06_Publicaciones pendientes biografía

Número de la prueba: Bio_Cp06


Módulo: Biografía

CASOS DE PRUEBA

Descripción de la prueba:	Buscar que publicaciones se tienen pendientes en la biografía	
Pre-condiciones de la Prueba	Un computador o portátil, acceso a una red de internet, cuenta o usuario para ingreso a la aplicación Facebook.	
Paso a Paso de la prueba:		
<ol style="list-style-type: none"> 1. En la pantalla del computador ingreso por cualquier navegador de internet, chrome, explorer, mozilla Firefox. 2. Busco la página de Facebook. https://www.facebook.com/, en la parte superior de la página del navegador. 3. Ingreso a la aplicación Facebook, por medio del campo correo electrónico o teléfono y contraseña, en caso de olvido de esta, tiene la opción de olvidaste tu cuenta. 4. En la aplicación Facebook en la parte superior derecha se encuentra un link de una lista de opciones del sistema. 5. Se da click en esa lista para que la despliegue y se busca la opción configuración. 6. En configuración se encuentra un link que dice biografía y etiquetado, dar click. 7. Se busca en la parte derecha una pregunta que dice " Quieres revisar las publicaciones en las que tus amigos te etiquetan antes de que aparezcan en tu biografía?" 8. Dar click en editar y despliega las opciones desactivado o activado. 		
Pos-condiciones: El usuario no puede ver las publicaciones pendientes.		
Criterios de aceptación	Exitoso (S/N)	Nro. Soporte
Verificación de seguridad en las publicaciones	S	06

Historia de cambio de registro

Junio 16 de 2017 Responsable: Luz Janeth Rueda Bergaño



INFORMACIÓN GENERAL

Nombre Proyecto : Facebook Líder:
 Luz Janeth Rueda Bergaño Probador:
 Luz Janeth Rueda Bergaño

DATOS DE LA PRUEBA

Nombre de Caso de prueba: Bio_Cp07_Publicaciones anterioresbiografía

Número de la prueba: Bio_Cp07


Módulo: Biografía

CASOS DE PRUEBA

Descripción de la prueba:	Contextualizar que publicaciones pendientes están en la biografía	
Pre-condiciones de la Prueba	Un computador o portátil, acceso a una red de internet, cuenta o usuario para ingreso a la aplicación Facebook.	
Paso a Paso de la prueba:		
<ol style="list-style-type: none"> 1. En la pantalla del computador ingreso por cualquier navegador de internet, chrome, explorer, mozilla Firefox. 2. Busco la página de Facebook. https://www.facebook.com/, en la parte superior de la pagina del navegador. 3. Ingreso a la aplicación Facebook, por medio del campo correo electrónico o teléfono y contraseña, en caso de olvido de esta, tiene la opción de olvidaste tu cuenta. 4. En la aplicación Facebook en la parte superior se encuentra el nombre del usuario donde le doy click y muestra el modulo Biografía. 5. En la pantalla se observa las publicaciones que hace el usuario con fecha y hora. 		
Pos-condiciones: El usuario puede ver las publicaciones realizadas en la biografía.		
Criterios de aceptación	Exitoso (S/N)	Nro. Soporte
Verificación de publicaciones en la biografía	S	07

Historia de cambio de registro

Junio 16 de 2017 Responsable: Luz Janeth Rueda Bergaño



INFORMACIÓN GENERAL Nombre

Proyecto : Facebook Líder: Luz

Janeth Rueda Bergaño

Probador: Luz Janeth Rueda Bergaño

DATOS DE LA PRUEBA

Nombre de Caso de prueba: Bio_Cp08 Duplicar biografía

Número de la prueba: Bio_Cp08


Módulo: Biografía

CASOS DE PRUEBA

Descripción de la prueba:	Mirar si se puede clonar la biografía de un usuario	
Pre-condiciones de la Prueba	Un computador o portátil, acceso a una red de internet, cuenta o usuario para ingreso a la aplicación Facebook.	
Paso a Paso de la prueba:		
<ol style="list-style-type: none"> 1. En la pantalla del computador ingreso por cualquier navegador de internet, chrome, explorer, mozilla Firefox. 2. Busco la página de Facebook. https://www.facebook.com/, en la parte superior de la página del navegador. 3. Ingreso a la aplicación Facebook, por medio del campo correo electrónico o teléfono y contraseña, en caso de olvido de esta, tiene la opción de olvidaste tu cuenta. 4. En la aplicación Facebook en la parte superior derecha se encuentra un link de una lista de opciones del sistema. 5. Se da click en esa lista para que la despliegue y se busca la opción configuración. 6. En configuración se encuentra un link que dice biografía y etiquetado, dar click. 7. Se busca en la parte derecha una pregunta que dice” Quien puede agregar contenido a mi biografía? 8. Dar click en editar y despliega las opciones Amigos y solo yo. 9. Dar la opción de solo yo para que cuando se de ver como no se deje copiar los datos generales y las fotos publicadas en el perfil. 		
Pos-condiciones: Aplicar seguridad en la biografía para evitar que dupliquen		
Criterios de aceptación	Exitoso (S/N)	Nro. Soporte
Verificación duplicación de identidad	S	08

Historia de cambio de registro

Junio 16 de 2017 Responsable: Luz Janeth Rueda Bergaño



INFORMACIÓN GENERAL

Nombre Proyecto : Facebook Líder:

Luz Janeth Rueda Bergaño Probador:

Luz Janeth Rueda Bergaño

DATOS DE LA PRUEBA

Nombre de Caso de prueba: Bio_Cp09_Obligatoriedadbiografia

Número de la prueba: Bio_Cp09


Módulo: Biografía

CASOS DE PRUEBA

Descripción de la prueba:	Observar si los campos de la biografía todos son obligatorios en la aplicación	
Pre-condiciones de la Prueba	Un computador o portátil, acceso a una red de internet, cuenta o usuario para ingreso a la aplicación Facebook.	
Paso a Paso de la prueba:		
<ol style="list-style-type: none"> 1. En la pantalla del computador ingreso por cualquier navegador de internet, chrome, explorer, mozilla Firefox. 2. Busco la página de Facebook. https://www.facebook.com/, en la parte superior de la página del navegador. 3. Ingreso a la aplicación Facebook, por medio del campo correo electrónico o teléfono y contraseña, en caso de olvido de esta, tiene la opción de olvidaste tu cuenta. 4. En la aplicación Facebook en la parte superior se encuentra el nombre del usuario donde le doy click y muestra el modulo Biografía. 5. En el módulo de biografía parte izquierda los datos de presentación, estudio, trabajo, fotos, amigos, álbumes. 6. Dar click en cada uno para conocer si tiene obligatoriedad. 		
Pos-condiciones: Campos de la biografía no son obligatorios.		
Criterios de aceptación	Exitoso (S/N)	Nro. Soporte
Campos de la biografía y sus condiciones	S	09

Historia de cambio de registro

Junio 16 de 2017 Responsable: Luz Janeth Rueda Bergaño



INFORMACIÓN GENERAL

Nombre Proyecto : Facebook Líder:
 Luz Janeth Rueda Bergaño Probador:
 Luz Janeth Rueda Bergaño

DATOS DE LA PRUEBA

Nombre de Caso de prueba: Bio_Cp10_Actualizacionbiografia

Número de la prueba: Bio_Cp10


Módulo: Biografía

CASOS DE PRUEBA

Descripción de la prueba:	Revisar en la aplicación cada cuanto solicita actualización de datos de la biografía	
Pre-condiciones de la Prueba	Un computador o portátil, acceso a una red de internet, cuenta o usuario para ingreso a la aplicación Facebook.	
Paso a Paso de la prueba:		
<ol style="list-style-type: none"> 1. En la pantalla del computador ingreso por cualquier navegador de internet, chrome, explorer, mozilla Firefox. 2. Busco la página de Facebook. https://www.facebook.com/, en la parte superior de la página del navegador. 3. Ingreso a la aplicación Facebook, por medio del campo correo electrónico o teléfono y contraseña, en caso de olvido de esta, tiene la opción de olvidaste tu cuenta. 4. En la aplicación Facebook en la parte superior se encuentra el nombre del usuario donde le doy click y muestra el modulo Biografía. 5. En el módulo de biografía parte izquierda los datos de presentación, estudio, trabajo, fotos, amigos, álbumes. 6. Revisar si el modulo solicita que se actualice después de cierto tiempo la información. 7. Revisar alertas de bloqueo por no actualizar información en la biografía. 		
Pos-condiciones: Actualización de información de la biografía.		
Criterios de aceptación	Exitoso (S/N)	Nro. Soporte
Informacion de la biografía para actualizar	S	10

Historia de cambio de registro

Junio 16 de 2017 Responsable: Luz Janeth Rueda Bergaño



CASOS DE PRUEBA

INFORMACIÓN GENERAL

Nombre Proyecto : Pruebas de Aplicación Facebook

Líder: Luz Janeth Rueda Bergaño

Probador: Luz Janeth Rueda Bergaño

DATOS DE LA PRUEBA

Nombre de Caso de prueba: Bio_Cp01_Controlbiografía

Número de la prueba: Bio_Cp01

Módulo: Biografía

CASOS DE PRUEBA

Fecha de inicio y Fin de Ejecución:	16 de Junio de 2017-16 Junio de 2017	
Descripción de la prueba:	Controlar quien puede ver el contenido de la biografía	
Pre-condiciones de la Prueba	Un computador o portátil, acceso a una red de internet, cuenta o usuario para ingreso a la aplicación Facebook.	
Paso a Paso de la prueba:		
<ol style="list-style-type: none"> 1. En la pantalla del computador ingreso por cualquier navegador de internet, chrome, explorer, mozilla Firefox. 2. Busco la página de Facebook. https://www.facebook.com/, en la parte superior de la pagina del navegador. 3. Ingreso a la aplicación Facebook, por medio del campo correo electrónico o teléfono y contraseña, en caso de olvido de esta, tiene la opción de olvidaste tu cuenta. 4. En la aplicación Facebook en la parte superior se encuentra el nombre del usuario donde le doy click y muestra el modulo Biografía. 5. En el módulo de biografía en la parte izquierda inferior se encuentra un link Público. 6. Muestra las opciones de seguridad que el usuario quiere para su biografía. (Público, Amigos, Solo yo, Personalizado) 7. Dar click por la que opción que quiera el usuario. 		
Pos-condiciones: El usuario queda con seguridad en su biografía de acuerdo con la opción que se haya aplicado.		
Criterios de aceptación	Exitoso (S/N)	Nro. Soporte Prueba
Control en la información de la Biografía	S	01


Observaciones resultado de la ejecución de los casos de prueba

Se realiza prueba de forma satisfactoria.

Nro. Soporte Prueba	Descripción
01	

Historia de cambio de registro

Junio 16 de 2017 Responsable: Luz Janeth Rueda Bergaño



INFORMACIÓN GENERAL

Nombre Proyecto : Pruebas de Aplicación Facebook

Líder: Luz Janeth Rueda Bergaño

Probador: Luz Janeth Rueda Bergaño

DATOS DE LA PRUEBA

Nombre de Caso de prueba: Bio_Cp02_Publicaciones biografía

Número de la prueba: Bio_Cp02

Módulo: Biografía

CASOS DE PRUEBA

Fecha de inicio y Fin de Ejecución:	16 de Junio de 2017-16 Junio de 2017	
Descripción de la prueba:	Verificar quien puede hacer publicaciones en la biografía	
Pre-condiciones de la Prueba	Un computador o portátil, acceso a una red de internet, cuenta o usuario para ingreso a la aplicación Facebook.	
Paso a Paso de la prueba:		
<ol style="list-style-type: none"> 1. En la pantalla del computador ingreso por cualquier navegador de internet, chrome, explorer, mozilla Firefox. 2. Busco la página de Facebook. https://www.facebook.com/, en la parte superior de la página del navegador. 3. Ingreso a la aplicación Facebook, por medio del campo correo electrónico o teléfono y contraseña, en caso de olvido de esta, tiene la opción de olvidaste tu cuenta. 4. En la aplicación Facebook en la parte superior derecha se encuentra un link de una lista de opciones del sistema. 5. Se da click en esa lista para que la despliegue y se busca la opción configuración. 6. En configuración se encuentra un link que dice biografía y etiquetado, dar click. 7. Se busca en la parte derecha una pregunta que dice " Quien puede agregar contenido a mi biografía? 8. Dar click en editar y despliega las opciones Amigos y solo yo. 9. Usuario escoge la opción adecuada para su biografía 		
Pos-condiciones: El usuario realiza verificación de quien puede hacer publicaciones en su biografía.		
Criterios de aceptación	Exitoso (S/N)	Nro. Soporte Prueba
Control en la información de la Biografía	S	02




Observaciones resultado de la ejecución de los casos de prueba

Se realiza prueba de forma satisfactoria.

Nro. Soport e Prueba	Descripción
02	

Historia de cambio de registro

Junio 16 de 2017 Responsable: Luz Janeth Rueda Bergaño



INFORMACIÓN GENERAL

Nombre Proyecto : Pruebas de Aplicación Facebook

Líder: Luz Janeth Rueda Bergaño

Probador: Luz Janeth Rueda Bergaño

DATOS DE LA PRUEBA

Nombre de Caso de prueba: Bio_Cp03_Cambiodatos biografía

Número de la prueba: Bio_Cp03


Módulo: Biografía

CASOS DE PRUEBA

Fecha de inicio y Fin de Ejecución:	16 de Junio de 2017-16 Junio de 2017	
Descripción de la prueba:	Revisar si otro usuario de la aplicación puede realizar cambio de datos en la biografía de otro	
Pre-condiciones de la Prueba	Un computador o portátil, acceso a una red de internet, cuenta o usuario para ingreso a la aplicación Facebook.	
Paso a Paso de la prueba:		
<ol style="list-style-type: none"> 1. En la pantalla del computador ingreso por cualquier navegador de internet, chrome, explorer, mozilla Firefox. 2. Busco la página de Facebook. https://www.facebook.com/, en la parte superior de la página del navegador. 3. Ingreso a la aplicación Facebook, por medio del campo correo electrónico o teléfono y contraseña, en caso de olvido de esta, tiene la opción de olvidaste tu cuenta. 4. En la aplicación Facebook en la parte superior derecha se encuentra un link de una lista de opciones del sistema. 5. Se da click en esa lista para que la despliegue y se busca la opción configuración. 6. En configuración se encuentra un link que dice biografía y etiquetado, dar click. 7. Se busca en la parte derecha una pregunta que dice” Quien puede ver contenido a mi biografía? 8. Dar click en editar y despliega las opciones Amigos y solo yo. 9. Usuario escoge la opción adecuada para su biografía 		
Pos-condiciones: El usuario no puede realizar cambio de datos de otra biografía		
Criterios de aceptación	Exitoso (S/N)	Nro. Soporte Prueba
Verificación de seguridad en la biografía.	S	03


Observaciones resultado de la ejecución de los casos de prueba

Se realiza prueba de forma satisfactoria.

Nro. Soporte e Prueba	Descripción
03	

Historia de cambio de registro

Junio 16 de 2017 Responsable: Luz Janeth Rueda Bergaño



INFORMACIÓN GENERAL

Nombre Proyecto : Pruebas de Aplicación Facebook

Líder: Luz Janeth Rueda Bergaño

Probador: Luz Janeth Rueda Bergaño

DATOS DE LA PRUEBA

Nombre de Caso de prueba: Bio_Cp04_Verpublicaciones biografia

Número de la prueba: Bio_Cp04


Módulo: Biografía

CASOS DE PRUEBA

Fecha de inicio y Fin de Ejecución:	16 de Junio de 2017-16 Junio de 2017	
Descripción de la prueba:	Conocer si el usuario puede elegir quien ve las publicaciones de la biografía	
Pre-condiciones de la Prueba	Un computador o portátil, acceso a una red de internet, cuenta o usuario para ingreso a la aplicación Facebook.	
Paso a Paso de la prueba:		
<ol style="list-style-type: none"> 1. En la pantalla del computador ingreso por cualquier navegador de internet, chrome, explorer, mozilla Firefox. 2. Busco la página de Facebook. https://www.facebook.com/, en la parte superior de la página del navegador. 3. Ingreso a la aplicación Facebook, por medio del campo correo electrónico o teléfono y contraseña, en caso de olvido de esta, tiene la opción de olvidaste tu cuenta. 4. En la aplicación Facebook en la parte superior derecha se encuentra un link de una lista de opciones del sistema. 5. Se da click en esa lista para que la despliegue y se busca la opción configuración. 6. En configuración se encuentra un link que dice biografía y etiquetado, dar click. 7. Se busca en la parte derecha una pregunta que dice” Quien puede ver contenido a mi biografía? 8. Dar click en editar y despliega las opciones Amigos y solo yo. 9. Usuario escoge la opción adecuada para su biografía 		
Pos-condiciones:El usuario puede realizar cambio para ver las publicaciones		
Criterios de aceptación	Exitoso (S/N)	Nro. Soporte Prueba
Verificación de seguridad en la biografía.	S	04

Observaciones resultado de la ejecución de los casos de prueba


Se realiza prueba de forma satisfactoria.



Nro. Soport e Prueba	Descripción
04	

Historia de cambio de registro

Junio 16 de 2017 Responsable: Luz Janeth Rueda Bergaño



INFORMACIÓN GENERAL

Nombre Proyecto : Pruebas de Aplicación Facebook

Líder: Luz Janeth Rueda Bergaño

Probador: Luz Janeth Rueda Bergaño

DATOS DE LA PRUEBA

Nombre de Caso de prueba: Bio_Cp05_Biografiaotro usuario

Número de la prueba: Bio_Cp05


Módulo: Biografía

CASOS DE PRUEBA

Fecha de inicio y Fin de Ejecución:	16 de Junio de 2017-16 Junio de 2017	
Descripción de la prueba:	Acceder por medio de la aplicación a revisar la información de la biografía de otro usuario	
Pre-condiciones de la Prueba	Un computador o portátil, acceso a una red de internet, cuenta o usuario para ingreso a la aplicación Facebook.	
Paso a Paso de la prueba:		
<ol style="list-style-type: none"> 1. En la pantalla del computador ingreso por cualquier navegador de internet, chrome, explorer, mozilla Firefox. 2. Busco la página de Facebook. https://www.facebook.com/, en la parte superior de la pagina del navegador. 3. Ingreso a la aplicación Facebook, por medio del campo correo electrónico o teléfono y contraseña, en caso de olvido de esta, tiene la opción de olvidaste tu cuenta. 4. En la aplicación Facebook en la parte superior se encuentra el nombre del usuario donde le doy click y muestra los módulos del sistema. 5. Se encuentra el link amigos en el modulo se le da click 6. Muestra en pantalla los amigos que tiene agregado a la cuenta de Facebook. 7. Dar click sobre un amigo. 8. Muestra en pantalla el perfil y la biografía de acuerdo con la seguridad que tiene en el momento. 		
Pos-condiciones:El usuario puede revisar la biografía de acuerdo con la seguridad		
Criterios de aceptación	Exitoso (S/N)	Nro. Soporte Prueba
Verificación de seguridad en la biografía en otro usuario.	S	05

Observaciones resultado de la ejecución de los casos de prueba


Se realiza prueba de forma satisfactoria.



Nro. Soporte Prueba	Descripción
05	

Historia de cambio de registro

Junio 16 de 2017 Responsable: Luz Janeth Rueda Bergaño



INFORMACIÓN GENERAL

Nombre Proyecto : Pruebas de Aplicación Facebook

Líder: Luz Janeth Rueda Bergaño

Probador: Luz Janeth Rueda Bergaño

DATOS DE LA PRUEBA

Nombre de Caso de prueba: Bio_Cp06_Publicaciones pendientesbiografía

Número de la prueba: Bio_Cp06


Módulo: Biografía

CASOS DE PRUEBA

Fecha de inicio y Fin de Ejecución:	16 de Junio de 2017-16 Junio de 2017	
Descripción de la prueba:	Buscar que publicaciones se tienen pendientes en la biografía	
Pre-condiciones de la Prueba	Un computador o portátil, acceso a una red de internet, cuenta o usuario para ingreso a la aplicación Facebook.	
Paso a Paso de la prueba:		
<ol style="list-style-type: none"> 1. En la pantalla del computador ingreso por cualquier navegador de internet, chrome, explorer, mozilla Firefox. 2. Busco la página de Facebook. https://www.facebook.com/, en la parte superior de la página del navegador. 3. Ingreso a la aplicación Facebook, por medio del campo correo electrónico o teléfono y contraseña, en caso de olvido de esta, tiene la opción de olvidaste tu cuenta. 4. En la aplicación Facebook en la parte superior derecha se encuentra un link de una lista de opciones del sistema. 5. Se da click en esa lista para que la despliegue y se busca la opción configuración. 6. En configuración se encuentra un link que dice biografía y etiquetado, dar click. 7. Se busca en la parte derecha una pregunta que dice” Quieres revisar las publicaciones en las que tus amigos te etiquetan antes de que aparezcan en tu biografía? 8. Dar click en editar y despliega las opciones desactivado o activado. 		
Pos-condiciones: El usuario no puede ver las publicaciones pendientes.		
Criterios de aceptación	Exitoso (S/N)	Nro. Soporte Prueba
Verificación de seguridad en las publicaciones	S	06

Observaciones resultado de la ejecución de los casos de prueba

Se realiza prueba de forma satisfactoria.

Nro. Soport e Prueba	Descripción
06	

Historia de cambio de registro

Junio 16 de 2017 Responsable: Luz Janeth Rueda Bergaño

INFORMACIÓN GENERAL

Nombre Proyecto : Pruebas de Aplicación Facebook

Líder: Luz Janeth Rueda Bergaño

Probador: Luz Janeth Rueda Bergaño

DATOS DE LA PRUEBA

Nombre de Caso de prueba: Bio_Cp07_Publicaciones anterioresbiografía

Número de la prueba: Bio_Cp07


Módulo: Biografía

CASOS DE PRUEBA

Fecha de inicio y Fin de Ejecución:	16 de Junio de 2017-16 Junio de 2017	
Descripción de la prueba:	Contextualizar que publicaciones pendientes están en la biografía	
Pre-condiciones de la Prueba	Un computador o portátil, acceso a una red de internet, cuenta o usuario para ingreso a la aplicación Facebook.	
Paso a Paso de la prueba:		
<ol style="list-style-type: none">1. En la pantalla del computador ingreso por cualquier navegador de internet, chrome, explorer, mozilla Firefox.2. Busco la página de Facebook. https://www.facebook.com/, en la parte superior de la pagina del navegador.3. Ingreso a la aplicación Facebook, por medio del campo correo electrónico o teléfono y contraseña, en caso de olvido de esta, tiene la opción de olvidaste tu cuenta.4. En la aplicación Facebook en la parte superior se encuentra el nombre del usuario donde le doy click y muestra el modulo Biografía.5. En la pantalla se observa las publicaciones que hace el usuario con fecha y hora.		
Pos-condiciones: El usuario puede ver las publicaciones realizadas en la biografía.		
Criterios de aceptación	Exitoso (S/N)	Nro. Soporte Prueba
Verificación de seguridad en las publicaciones	S	07


Observaciones resultado de la ejecución de los casos de prueba

Se realiza prueba de forma satisfactoria.

Nro. Soporte Prueba	Descripción
07	

Historia de cambio de registro

Junio 16 de 2017 Responsable: Luz Janeth Rueda Bergaño



INFORMACIÓN GENERAL

Nombre Proyecto : Pruebas de Aplicación Facebook

Líder: Luz Janeth Rueda Bergaño

Probador: Luz Janeth Rueda Bergaño

DATOS DE LA PRUEBA

Nombre de Caso de prueba: Bio_Cp08 Duplicar biografía

Número de la prueba: Bio_Cp08


Módulo: Biografía

CASOS DE PRUEBA

Fecha de inicio y Fin de Ejecución:	16 de Junio de 2017-16 Junio de 2017	
Descripción de la prueba:	Mirar si se puede clonar la biografía de un usuario	
Pre-condiciones de la Prueba	Un computador o portátil, acceso a una red de internet, cuenta o usuario para ingreso a la aplicación Facebook.	
Paso a Paso de la prueba:		
<ol style="list-style-type: none"> 1. En la pantalla del computador ingreso por cualquier navegador de internet, chrome, explorer, mozilla Firefox. 2. Busco la página de Facebook. https://www.facebook.com/, en la parte superior de la página del navegador. 3. Ingreso a la aplicación Facebook, por medio del campo correo electrónico o teléfono y contraseña, en caso de olvido de esta, tiene la opción de olvidaste tu cuenta. 4. En la aplicación Facebook en la parte superior derecha se encuentra un link de una lista de opciones del sistema. 5. Se da click en esa lista para que la despliegue y se busca la opción configuración. 6. En configuración se encuentra un link que dice biografía y etiquetado, dar click. 7. Se busca en la parte derecha una pregunta que dice” Quien puede agregar contenido a mi biografía? 8. Dar click en editar y despliega las opciones Amigos y solo yo. 9. Dar la opción de solo yo para que cuando se de ver como no se deje copiar los datos generales y las fotos publicadas en el perfil. 		
Pos-condiciones: Aplicar seguridad en la biografía para evitar que dupliquen		
Criterios de aceptación	Exitoso (S/N)	Nro. Soporte Prueba
Verificación duplicación de identidad	S	08


Observaciones resultado de la ejecución de los casos de prueba

Se realiza prueba de forma satisfactoria.

Nro. Soport e Prueba	Descripción
08	

Historia de cambio de registro

Junio 16 de 2017 Responsable: Luz Janeth Rueda Bergaño



INFORMACIÓN GENERAL

Nombre Proyecto : Pruebas de Aplicación Facebook

Líder: Luz Janeth Rueda Bergaño

Probador: Luz Janeth Rueda Bergaño

DATOS DE LA PRUEBA

Nombre de Caso de prueba: Bio_Cp09_Obligatoriedadbiografia

Número de la prueba: Bio_Cp09

Módulo: Biografía

CASOS DE PRUEBA

Fecha de inicio y Fin de Ejecución:	16 de Junio de 2017-16 Junio de 2017	
Descripción de la prueba:	Observar si los campos de la biografía todos son obligatorios en la aplicación	
Pre-condiciones de la Prueba	Un computador o portátil, acceso a una red de internet, cuenta o usuario para ingreso a la aplicación Facebook.	
Paso a Paso de la prueba:		
<ol style="list-style-type: none"> 1. En la pantalla del computador ingreso por cualquier navegador de internet, chrome, explorer, mozilla Firefox. 2. Busco la página de Facebook. https://www.facebook.com/, en la parte superior de la página del navegador. 3. Ingreso a la aplicación Facebook, por medio del campo correo electrónico o teléfono y contraseña, en caso de olvido de esta, tiene la opción de olvidaste tu cuenta. 4. En la aplicación Facebook en la parte superior se encuentra el nombre del usuario donde le doy click y muestra el modulo Biografía. 5. En el módulo de biografía parte izquierda los datos de presentación, estudio, trabajo, fotos, amigos, álbumes. 6. Dar click en cada uno para conocer si tiene obligatoriedad. 		
Pos-condiciones: Campos de la biografía no son obligatorios.		
Criterios de aceptación	Exitoso (S/N)	Nro. Soporte Prueba
Campos de la biografía y sus condiciones	S	09


Observaciones resultado de la ejecución de los casos de prueba

Se realiza prueba de forma satisfactoria.

Nro. Soporte Prueba	Descripción
09	

Historia de cambio de registro

Junio 16 de 2017 Responsable: Luz Janeth Rueda Bergaño



INFORMACIÓN GENERAL

Nombre Proyecto : Pruebas de Aplicación Facebook

Líder: Luz Janeth Rueda Bergaño

Probador: Luz Janeth Rueda Bergaño

DATOS DE LA PRUEBA

Nombre de Caso de prueba: Bio_Cp10_Actualizacionbiografia

Número de la prueba: Bio_Cp10


Módulo: Biografía

CASOS DE PRUEBA

Fecha de inicio y Fin de Ejecución:	16 de Junio de 2017-16 Junio de 2017	
Descripción de la prueba:	Revisar en la aplicación cada cuanto solicita actualización de datos de la biografía	
Pre-condiciones de la Prueba	Un computador o portátil, acceso a una red de internet, cuenta o usuario para ingreso a la aplicación Facebook.	
Paso a Paso de la prueba:		
<ol style="list-style-type: none"> 1. En la pantalla del computador ingreso por cualquier navegador de internet, chrome, explorer, mozilla Firefox. 2. Busco la página de Facebook. https://www.facebook.com/, en la parte superior de la página del navegador. 3. Ingreso a la aplicación Facebook, por medio del campo correo electrónico o teléfono y contraseña, en caso de olvido de esta, tiene la opción de olvidaste tu cuenta. 4. En la aplicación Facebook en la parte superior se encuentra el nombre del usuario donde le doy click y muestra el modulo Biografía. 5. En el módulo de biografía parte izquierda los datos de presentación, estudio, trabajo, fotos, amigos, álbumes. 6. Revisar si el modulo solicita que se actualice después de cierto tiempo la información. 7. Revisar alertas de bloqueo por no actualizar información en la biografía. 		
Pos-condiciones: Actualización de información de la biografía.		
Criterios de aceptación	Exitoso (S/N)	Nro. Soporte Prueba
Informacion de la biografía para actualizar	S	10

Observaciones resultado de la ejecución de los casos de prueba


Se realiza prueba de forma satisfactoria.



Nro. Soporte Prueba	Descripción
10	

Historia de cambio de registro

Junio 16 de 2017 Responsable: Luz Janeth Rueda Bergaño



ROBINSON TOBAR PECHENE

INFORMACIÓN GENERAL

Nombre Proyecto : PRUEBAS APLICACIÓN FACEBOOK

Líder: Luz Janeth Rueda Bergaño

Probador: *Robinson Tobar Pechene*

DATOS DE LA PRUEBA

Nombre de Caso de prueba: Inf_Cp01_Informacion Personal

Número de la prueba: Inf_Cp01


Módulo: Información

CASOS DE PRUEBA

Descripción de la prueba:	Revisar los datos personales del usuario de Facebook.	
Pre-condiciones de la Prueba	<i>Ingresar a la cuenta personal de Facebook</i>	
Paso a Paso de la prueba:		
<p>8. El usuario Ingresa a https://www.facebook.com/ en el navegador de internet.</p> <p>9. La aplicación nos pide Validar el usuario y contraseña.</p> <p>10. El usuario digita su usuario y contraseña.</p> <p>11. La aplicación nos muestra la página de inicio de Facebook del usuario.</p> <p>12. El usuario da clic en su Nombre de perfil.</p> <p>13. La aplicación le muestra el perfil y los diferentes módulos de navegación</p> <p>14. El usuario ingresa al módulo de INFORMACION.</p> <p>15. La aplicación muestra un panel con los link para navegar por el modulo, de la información del usuario.</p>		
Pos-condiciones: <i>El usuario puede mirar su información personal configurada al crear la cuenta.</i>		
Criterios de aceptación	Exitoso (S/N)	Nro. Soporte
<i>Ingrese a la información Personal del usuario</i>	S	01

Historia de cambio de registro

Elaborado 02/06/2017, por Robinson Tobar Pechene



INFORMACIÓN GENERAL

Nombre Proyecto : PRUEBAS APLICACIÓN FACEBOOK

Líder: Luz Janeth Rueda Bergaño

Probador: *Robinson Tobar Pechene*

DATOS DE LA PRUEBA

Nombre de Caso de prueba: Gen_Cp02_General Información


Número de la prueba: Gen_Cp02
Módulo: Información

CASOS DE PRUEBA

Descripción de la prueba:	Revisar la información General del Usuario de Facebook	
Pre-condiciones de la Prueba	1. <i>Ingresar a la cuenta personal de Facebook, ingresa a su perfil y en el módulo de INFORMACION.</i>	
Paso a Paso de la prueba:		
<ol style="list-style-type: none"> 1. <i>El usuario Ingresar a https://www.facebook.com/ en el navegador de internet.</i> 2. <i>La aplicación nos pide Validar el usuario y contraseña.</i> 3. <i>El usuario digita su usuario y contraseña.</i> 4. <i>La aplicación nos muestra la página de inicio de Facebook del usuario.</i> 5. <i>El usuario da clic en su Nombre de perfil.</i> 6. <i>La aplicación le muestra el perfil y los diferentes módulos de navegación</i> 7. <i>El usuario ingresa al módulo de INFORMACION.</i> 8. <i>La aplicación muestra un panel con los link para navegar por el modulo, de la información del usuario.</i> 9. <i>El usuario ingresa a la sección de INFORMACION GENERAL</i> 10. <i>La aplicación muestra Lugar de estudio, Trabajo, Teléfonos, Fecha de cumpleaños, Lugar de residencia.</i> 		
Pos-condiciones: <i>El sistema procede a mostrar la información de Trabajo y Formación académica, Lugares en los que ha vivido, Información básica de contacto, Familia y relaciones, Detalles sobre ti, Acontecimientos Importantes.</i>		
Criterios de aceptación	Exitoso (S/N)	Nro. Soporte
<i>Que Muestre la información general del usuario</i>	S	02

Historia de cambio de registro

Elaborado 02/06/2017, por Robinson Tobar Pechene



INFORMACIÓN GENERAL

Nombre Proyecto : PRUEBAS APLICACIÓN FACEBOOK

Líder: Luz Janeth Rueda Bergaño

Probador: *Robinson Tobar Pechene*

DATOS DE LA PRUEBA

Nombre de Caso de prueba: Tra_Cp03_Trabajo y Académico

Número de la prueba: Tra_Cp03


Módulo: Información

CASOS DE PRUEBA

Descripción de la prueba:	Revisar lugar de trabajo o estudio del usuario de Facebook	
Pre-condiciones de la Prueba	1. <i>El usuario ingresa al módulo INFORMACIÓN de su perfil en la aplicación Facebook,</i>	
Paso a Paso de la prueba:		
<ol style="list-style-type: none"> 1. <i>El usuario Ingresa a https://www.facebook.com/ en el navegador de internet.</i> 2. <i>La aplicación nos pide Validar el usuario y contraseña.</i> 3. <i>El usuario digita su usuario y contraseña.</i> 4. <i>La aplicación nos muestra la página de inicio de Facebook del usuario.</i> 5. <i>El usuario da clic en su Nombre de perfil.</i> 6. <i>La aplicación le muestra el perfil y los diferentes módulos de navegación</i> 7. <i>El usuario ingresa al módulo de INFORMACION.</i> 8. <i>La aplicación muestra un panel con los link para navegar por el modulo, de la información del usuario.</i> 9. <i>El usuario ingresa en la sección de Trabajo y Formación Académica.</i> 10. <i>La aplicación muestra la información correspondiente su sitio de trabajo y estudios que estén registrados en la cuenta.</i> 		
Pos-condiciones:, <i>El sistema accede a mostrar la información correspondiente a lugares y nombre de las empresas, como de colegios o universidades de estudio.</i>		
Criterios de aceptación	Exitoso (S/N)	Nro. Soporte
<i>Que muestre la información de Trabajo y de Estudio del usuario.</i>	S	03

Historia de cambio de registro

Elaborado 02/06/2017, por Robinson Tobar Pechene



INFORMACIÓN GENERAL

Nombre Proyecto : PRUEBAS APLICACIÓN FACEBOOK

Líder: Luz Janeth Rueda Bergaño

Probador: *Robinson Tobar Pechene*

DATOS DE LA PRUEBA


Nombre de Caso de prueba:	Lug_Cp04_Lugares de residencia.
Número de la prueba:	Lug_Cp04
Módulo:	Información

CASOS DE PRUEBA

Descripción de la prueba:	Mirar los lugares donde ha vivido el usuario.	
Pre-condiciones de la Prueba	<i>Ingresar al módulo de INFORMACION de la aplicación Facebook</i>	
Paso a Paso de la prueba:		
<ol style="list-style-type: none"> 1. <i>El usuario Ingresa a https://www.facebook.com/ en el navegador de internet.</i> 2. <i>La aplicación nos pide Validar el usuario y contraseña.</i> 3. <i>El usuario digita su usuario y contraseña.</i> 4. <i>La aplicación nos muestra la página de inicio de Facebook del usuario.</i> 5. <i>El usuario da clic en su Nombre de perfil.</i> 6. <i>La aplicación le muestra el perfil y los diferentes módulos de navegación</i> 7. <i>El usuario ingresa al módulo de INFORMACION.</i> 8. <i>La aplicación muestra un panel con los link para navegar por el modulo, de la información del usuario.</i> 9. <i>El usuario ingresa en la aplicación a la sección de Lugares en los que ha vivido.</i> 10. <i>El sistema muestra los lugares donde ha vivido el usuario, que hayan sido guardados por el usuario.</i> 		
Pos-condiciones: <i>El sistema accede a mostrar la información de lugares donde ha vivido el usuario y que estén en el sistema.</i>		
Criterios de aceptación	Exitoso (S/N)	Nro. Soporte
<i>Que muestre la información de donde ha vivido el usuario.</i>	S	04

Historia de cambio de registro

Elaborado 02/06/2017, por Robinson Tobar Pechene



INFORMACIÓN GENERAL

Nombre Proyecto : PRUEBAS APLICACIÓN FACEBOOK

Líder: Luz Janeth Rueda Bergaño

Probador: *Robinson Tobar Pechene*

DATOS DE LA PRUEBA

Nombre de Caso de prueba: Bas_Cp05_Basica Información.


Número de la prueba: Bas_Cp05
Módulo: Información

CASOS DE PRUEBA

Descripción de la prueba:	Mirar los datos de contacto como teléfono Correo del Usuario.	
Pre-condiciones de la Prueba	<i>Ingresar al módulo de INFORMACION de la aplicación Facebook.</i>	
Paso a Paso de la prueba:		
<ol style="list-style-type: none"> 1. <i>El usuario Ingresa a https://www.facebook.com/ en el navegador de internet.</i> 2. <i>La aplicación nos pide Validar el usuario y contraseña.</i> 3. <i>El usuario digita su usuario y contraseña.</i> 4. <i>La aplicación nos muestra la página de inicio de Facebook del usuario.</i> 5. <i>El usuario da clic en su Nombre de perfil.</i> 6. <i>La aplicación le muestra el perfil y los diferentes módulos de navegación</i> 7. <i>El usuario ingresa al módulo de INFORMACION.</i> 8. <i>La aplicación muestra un panel con los link para navegar por el modulo, de la información del usuario.</i> 9. <i>El usuario ingresa en la sección de Información Básica y de Contacto.</i> 10. <i>El sistema procede a mostrar la información correspondiente a teléfonos, correo electrónico, fecha de nacimiento, Sexo, Intereses, creencias religiosas.</i> 		
Pos-condiciones: <i>El sistema accede a la información solicitada que esta guardada en el sistema.</i>		
Criterios de aceptación	Exitoso (S/N)	Nro. Soporte
<i>Que muestre la información básica del usuario.</i>	S	05

Historia de cambio de registro

Elaborado 02/06/2017, por Robinson Tobar Pechene



INFORMACIÓN GENERAL

Nombre Proyecto : PRUEBAS APLICACIÓN FACEBOOK

Líder: Luz Janeth Rueda Bergaño

Probador: *Robinson Tobar Pechene*

DATOS DE LA PRUEBA

Nombre de Caso de prueba: Fam_Cp06_Familia y Relaciones


Número de la prueba: Fam_Cp06
 Módulo: Información

CASOS DE PRUEBA

Descripción de la prueba:	Conocer el grupo familiar y Pareja del Usuario.	
Pre-condiciones de la Prueba	<i>Ingresar al módulo de INFORMACION de la aplicación Facebook.</i>	
Paso a Paso de la prueba:		
<ol style="list-style-type: none"> 1. <i>El usuario Ingresar a https://www.facebook.com/ en el navegador de internet.</i> 2. <i>La aplicación nos pide Validar el usuario y contraseña.</i> 3. <i>El usuario digita su usuario y contraseña.</i> 4. <i>La aplicación nos muestra la página de inicio de Facebook del usuario.</i> 5. <i>El usuario da clic en su Nombre de perfil.</i> 6. <i>La aplicación le muestra el perfil y los diferentes módulos de navegación</i> 7. <i>El usuario ingresa al módulo de INFORMACION.</i> 8. <i>La aplicación muestra un panel con los link para navegar por el modulo, de la información del usuario.</i> 9. <i>El usuario ingresa a la sección de Familia y Relaciones.</i> 10. <i>El sistema muestra la información correspondiente a estado civil, vínculos familiares que estén registrados en la base de datos de la aplicación.</i> 		
Pos-condiciones: <i>El sistema accede a presentar la información correspondiente a su situación sentimental, y sus vínculos familiares, guardados en el sistema.</i>		
Criterios de aceptación	Exitoso (S/N)	Nro. Soporte
<i>Que muestre el grupo familiar y la relación sentimental del usuario.</i>	S	06

Historia de cambio de registro

Elaborado 02/06/2017, por Robinson Tobar Pechene



INFORMACIÓN GENERAL

Nombre Proyecto : PRUEBAS APLICACIÓN FACEBOOK

Líder: Luz Janeth Rueda Bergaño

Probador: *Robinson Tobar Pechene*

DATOS DE LA PRUEBA

Nombre de Caso de prueba: Det_Cp07_Detalles sobre el usuario

Número de la prueba:
Módulo:


Det_Cp07
Información

CASOS DE PRUEBA

Descripción de la prueba:	Mirar descripción citas favoritas o sobre nombres del usuario.	
Pre-condiciones de la Prueba	<i>Ingresar al módulo de INFORMACION de la aplicación Facebook.</i>	
Paso a Paso de la prueba:		
<ol style="list-style-type: none"> 1. <i>El usuario Ingresa a https://www.facebook.com/ en el navegador de internet.</i> 2. <i>La aplicación nos pide Validar el usuario y contraseña.</i> 3. <i>El usuario digita su usuario y contraseña.</i> 4. <i>La aplicación nos muestra la página de inicio de Facebook del usuario.</i> 5. <i>El usuario da clic en su Nombre de perfil.</i> 6. <i>La aplicación le muestra el perfil y los diferentes módulos de navegación</i> 7. <i>El usuario ingresa al módulo de INFORMACION.</i> 8. <i>La aplicación muestra un panel con los link para navegar por el modulo, de la información del usuario.</i> 9. <i>El usuario ingresa a la sección de Detalles sobre ti.</i> 10. <i>El sistema presenta la información relacionada con el perfil, Citas favoritas, sobrenombres del usuario.</i> 		
Pos-condiciones: <i>El sistema accede a mostrar la información como el perfil, citas favoritas o algún sobre nombre que se encuentren guardados en el sistema.</i>		
Criterios de aceptación	Exitoso (S/N)	Nro. Soporte
<i>Que muestre la información correspondiente a citas favoritas, detalles sobre el usuario.</i>	S	07

Historia de cambio de registro

Elaborado 02/06/2017, por Robinson Tobar Pechene



INFORMACIÓN GENERAL

Nombre Proyecto : PRUEBAS APLICACIÓN FACEBOOK

Líder: Luz Janeth Rueda Bergaño

Probador: *Robinson Tobar Pechene*

DATOS DE LA PRUEBA

Nombre de Caso de prueba: Aco_Cp08_Acontecimientos Importantes

Número de la prueba: Aco_Cp08


Módulo: Información

CASOS DE PRUEBA

Descripción de la prueba:	Mirar fechas importantes del usuario.	
Pre-condiciones de la Prueba	<i>Ingresar al módulo de INFORMACION de la aplicación Facebook.</i>	
Paso a Paso de la prueba:		
<ol style="list-style-type: none"> 1. <i>El usuario Ingresa a https://www.facebook.com/ en el navegador de internet.</i> 2. <i>La aplicación nos pide Validar el usuario y contraseña.</i> 3. <i>El usuario digita su usuario y contraseña.</i> 4. <i>La aplicación nos muestra la página de inicio de Facebook del usuario.</i> 5. <i>El usuario da clic en su Nombre de perfil.</i> 6. <i>La aplicación le muestra el perfil y los diferentes módulos de navegación</i> 7. <i>El usuario ingresa al módulo de INFORMACION.</i> 8. <i>La aplicación muestra un panel con los link para navegar por el modulo, de la información del usuario.</i> 9. <i>El usuario ingresa en la sección de Acontecimientos Importantes.</i> 10. <i>El sistema muestra las fechas de terminación de estudios, nacimiento, y demás que hayan sido guardadas en el sistema.</i> 		
Pos-condiciones: <i>El sistema accede presentar las diferentes fechas como acontecimientos importantes del usuario.</i>		
Criterios de aceptación	Exitoso (S/N)	Nro. Soporte
<i>Que muestre las fechas importantes para el usuario.</i>	S	08

Historia de cambio de registro

Elaborado 02/06/2017, por Robinson Tobar Pechene



INFORMACIÓN GENERAL

Nombre Proyecto : PRUEBAS APLICACIÓN FACEBOOK

Líder: Luz Janeth Rueda Bergaño

Probador: *Robinson Tobar Pechene*

DATOS DE LA PRUEBA

Nombre de Caso de prueba: Ver_Cp09_Ver registro de Actividad.

Número de la prueba:
Módulo:


Ver_Cp09
Información

CASOS DE PRUEBA

Descripción de la prueba:	Ver lo que hizo el usuario recientemente en su cuenta de Facebook	
Pre-condiciones de la Prueba	<i>Ingresar al módulo de INFORMACION de la aplicación Facebook.</i>	
Paso a Paso de la prueba:		
<ol style="list-style-type: none"> 1. <i>El usuario Ingresar a https://www.facebook.com/ en el navegador de internet.</i> 2. <i>La aplicación nos pide Validar el usuario y contraseña.</i> 3. <i>El usuario digita su usuario y contraseña.</i> 4. <i>La aplicación nos muestra la página de inicio de Facebook del usuario.</i> 5. <i>El usuario da clic en su Nombre de perfil.</i> 6. <i>La aplicación le muestra el perfil y los diferentes módulos de navegación</i> 7. <i>El usuario ingresa al módulo de INFORMACION.</i> 8. <i>La aplicación muestra un panel con los link para navegar por el modulo, de la información del usuario.</i> 9. <i>El usuario ingresa a la sección de Ver Registro de Actividad.</i> 10. <i>El sistema lo dirige a las últimas acciones realizadas en la aplicación.</i> 		
Pos-condiciones: <i>El sistema accede a ingresar al usuario a sus últimas acciones realizadas en su cuenta de Facebook.</i>		
Criterios de aceptación	Exitoso (S/N)	Nro. Soporte
<i>Que muestre las últimas acciones del usuario en su cuenta.</i>	S	09

Historia de cambio de registro

Elaborado 02/06/2017, por Robinson Tobar Pechene



INFORMACIÓN GENERAL

Nombre Proyecto : PRUEBAS APLICACIÓN FACEBOOK

Líder: Luz Janeth Rueda Bergaño

Probador: *Robinson Tobar Pechene*

DATOS DE LA PRUEBA

Nombre de Caso de prueba: Edi_Cp10_Editar Perfil

Número de la prueba: Edi_Cp10


Módulo: Información

CASOS DE PRUEBA

Descripción de la prueba:	Registrar actualizaciones del perfil del usuario	
Pre-condiciones de la Prueba	<i>Ingresar al módulo de INFORMACION de la aplicación Facebook.</i>	
Paso a Paso de la prueba:		
<ol style="list-style-type: none"> 1. El usuario Ingresar a https://www.facebook.com/ en el navegador de internet. 2. La aplicación nos pide Validar el usuario y contraseña. 3. El usuario digita su usuario y contraseña. 4. La aplicación nos muestra la página de inicio de Facebook del usuario. 5. El usuario da clic en su Nombre de perfil. 6. La aplicación le muestra el perfil y los diferentes módulos de navegación 7. El usuario ingresa al módulo de INFORMACION. 8. La aplicación muestra un panel con los link para navegar por el modulo, de la información del usuario. 9. El usuario ingresa a la sección de Editar Perfil. 10. El sistema nos muestra la información guardada hasta el momento en el sistema y nos muestra las opciones para agregar información a nivel general. 		
Pos-condiciones: <i>El sistema accede a ingresar l usuario para que agregue información personal que crea conveniente.</i>		
Criterios de aceptación	Exitoso (S/N)	Nro. Soporte
<i>Que nos muestre donde cambiar o agregar más información a la cuenta del usuario.</i>	S	10

Historia de cambio de registro

Elaborado 02/06/2017, por Robinson Tobar Pechene



CASOS DE PRUEBA

INFORMACIÓN GENERAL

Nombre Proyecto : PRUEBAS APLICACIÓN FACEBOOK

Líder: Luz Janeth Rueda Bergaño

Probador: *Robinson Tobar Pechene*

DATOS DE LA PRUEBA


Nombre de Caso de prueba: Inf_Cp01_Informacion Personal

Número de la prueba: Inf_Cp01
 Módulo: Información

CASOS DE PRUEBA

Fecha de inicio y Fin de Ejecución:	<i>Inicio 02/06/2017 Fin 02/06/2017</i>	
Descripción de la prueba:	Revisar los datos personales del usuario de Facebook.	
Pre-condiciones de la Prueba	<i>Ingresar a la cuenta personal de Facebook</i>	
Paso a Paso de la prueba:	<ol style="list-style-type: none"> 1. El usuario Ingresa a https://www.facebook.com/ en el navegador de internet. 2. La aplicación nos pide Validar el usuario y contraseña. 3. El usuario digita su usuario y contraseña. 4. La aplicación nos muestra la página de inicio de Facebook del usuario. 5. El usuario da clic en su Nombre de perfil. 6. La aplicación le muestra el perfil y los diferentes módulos de navegación 7. El usuario ingresa al módulo de INFORMACION. 8. La aplicación muestra un panel con los link para navegar por el modulo, de la información del usuario. 	
Pos-condiciones:	<i>El usuario puede mirar su información personal configurada al crear la cuenta.</i>	
Criterios de aceptación	Exitoso (S/N)	Nro. Soporte Prueba
<i>Ingrese a la información Personal del usuario</i>	S	01


Observaciones resultado de la ejecución de los casos de prueba



Nro. Soporte Prueba	Descripción
01	<p><i>Ingresamos a la información personal del usuario.</i></p> 

Historia de cambio de registro

Elaborado 02/06/2017, por Robinson Tobar Pechene



INFORMACIÓN GENERAL

Nombre Proyecto : PRUEBAS APLICACIÓN FACEBOOK

Líder: Luz Janeth Rueda Bergaño

Probador: *Robinson Tobar Pechene*

DATOS DE LA PRUEBA

Nombre de Caso de prueba: Gen_Cp02_General Información

Número de la prueba:

Gen_Cp02


Módulo:

Información

CASOS DE PRUEBA

Fecha de inicio y Fin de Ejecución:	<i>Inicio 02/06/2017 Fin 02/06/2017</i>	
Descripción de la prueba:	Revisar la información General del Usuario de Facebook	
Pre-condiciones de la Prueba	1. <i>Ingresar a la cuenta personal de Facebook, ingresa a su perfil y en el módulo de INFORMACION.</i>	
Paso a Paso de la prueba:		
<ol style="list-style-type: none"> 1. <i>El usuario Ingresar a https://www.facebook.com/ en el navegador de internet.</i> 2. <i>La aplicación nos pide Validar el usuario y contraseña.</i> 3. <i>El usuario digita su usuario y contraseña.</i> 4. <i>La aplicación nos muestra la página de inicio de Facebook del usuario.</i> 5. <i>El usuario da clic en su Nombre de perfil.</i> 6. <i>La aplicación le muestra el perfil y los diferentes módulos de navegación</i> 7. <i>El usuario ingresa al módulo de INFORMACION.</i> 8. <i>La aplicación muestra un panel con los link para navegar por el modulo, de la información del usuario.</i> 9. <i>El usuario ingresa a la sección de INFORMACION GENERAL</i> 10. <i>La aplicación muestra Lugar de estudio, Trabajo, Teléfonos, Fecha de cumpleaños, Lugar de residencia.</i> 		
Pos-condiciones: <i>El sistema procede a mostrar la información de Trabajo y Formación académica, Lugares en los que ha vivido, Información básica de contacto, Familia y relaciones, Detalles sobre ti, Acontecimientos Importantes.</i>		
Criterios de aceptación	Exitoso (S/N)	Nro. Soporte Prueba
<i>Que Muestre la información general del usuario</i>	S	02


Observaciones resultado de la ejecución de los casos de prueba



Nro. Soporte Prueba	Descripción
02	<p><i>Ingresamos a la información general del usuario de Facebook.</i></p> 

Historia de cambio de registro

Elaborado 02/06/2017, por Robinson Tobar Pechene



INFORMACIÓN GENERAL

Nombre Proyecto : PRUEBAS APLICACIÓN FACEBOOK

Líder: Luz Janeth Rueda Bergaño

Probador: *Robinson Tobar Pechene*

DATOS DE LA PRUEBA


Nombre de Caso de prueba: Tra_Cp03_Trabajo y Académico


Número de la prueba: Tra_Cp03
Módulo: Información

CASOS DE PRUEBA

Fecha de inicio y Fin de Ejecución:	<i>Inicio 02/06/2017 Fin 02/06/2017</i>	
Descripción de la prueba:	Revisar lugar de trabajo o estudio del usuario de Facebook	
Pre-condiciones de la Prueba	1. <i>El usuario ingresa al módulo INFORMACIÓN de su perfil en la aplicación Facebook,</i>	
Paso a Paso de la prueba:		
<ol style="list-style-type: none"> 1. <i>El usuario Ingresa a https://www.facebook.com/ en el navegador de internet.</i> 2. <i>La aplicación nos pide Validar el usuario y contraseña.</i> 3. <i>El usuario digita su usuario y contraseña.</i> 4. <i>La aplicación nos muestra la página de inicio de Facebook del usuario.</i> 5. <i>El usuario da clic en su Nombre de perfil.</i> 6. <i>La aplicación le muestra el perfil y los diferentes módulos de navegación</i> 7. <i>El usuario ingresa al módulo de INFORMACION.</i> 8. <i>La aplicación muestra un panel con los link para navegar por el modulo, de la información del usuario.</i> 9. <i>El usuario ingresa en la sección de Trabajo y Formación Académica.</i> 10. <i>La aplicación muestra la información correspondiente su sitio de trabajo y estudios que estén registrados en la cuenta.</i> 		
Pos-condiciones: <i>El sistema accede a mostrar la información correspondiente a lugares y nombre de las empresas, como de colegios o universidades de estudio.</i>		
Criterios de aceptación	Exitoso (S/N)	Nro. Soporte Prueba
<i>Que muestre la información de Trabajo y de Estudio del usuario.</i>	S	03


Observaciones resultado de la ejecución de los casos de prueba



Nro. Soporte Prueba	Descripción
03	<p><i>Ingresamos a la información de Trabajo y donde estudio el usuario</i></p> 

Historia de cambio de registro

Elaborado 02/06/2017, por Robinson Tobar Pechene



INFORMACIÓN GENERAL

Nombre Proyecto : PRUEBAS APLICACIÓN FACEBOOK

Líder: Luz Janeth Rueda Bergaño

Probador: *Robinson Tobar Pechene*

DATOS DE LA PRUEBA

Nombre de Caso de prueba: Lug_Cp04_Lugares de residencia.


Número de la prueba: Lug_Cp04

Módulo: Información

CASOS DE PRUEBA

Fecha de inicio y Fin de Ejecución:	<i>Inicio 02/06/2017 Fin 02/06/2017</i>	
Descripción de la prueba:	Mirar los lugares donde ha vivido el usuario.	
Pre-condiciones de la Prueba	<i>Ingresar al módulo de INFORMACION de la aplicación Facebook</i>	
Paso a Paso de la prueba:		
<ol style="list-style-type: none"> 1. El usuario Ingresa a https://www.facebook.com/ en el navegador de internet. 2. La aplicación nos pide Validar el usuario y contraseña. 3. El usuario digita su usuario y contraseña. 4. La aplicación nos muestra la página de inicio de Facebook del usuario. 5. El usuario da clic en su Nombre de perfil. 6. La aplicación le muestra el perfil y los diferentes módulos de navegación 7. El usuario ingresa al módulo de INFORMACION. 8. La aplicación muestra un panel con los link para navegar por el modulo, de la información del usuario. 9. El usuario ingresa en la aplicación a la sección de Lugares en los que ha vivido. 10. El sistema muestra los lugares donde ha vivido el usuario, que hayan sido guardados por el usuario. 		
Pos-condiciones: <i>El sistema accede a mostrar la información de lugares donde ha vivido el usuario y que estén en el sistema.</i>		
Criterios de aceptación	Exitoso (S/N)	Nro. Soporte Prueba
<i>Que muestre la información de donde ha vivido el usuario.</i>	S	04


Observaciones resultado de la ejecución de los casos de prueba



Nro. Soporte Prueba	Descripción
04	<p><i>Ingresamos a los lugares donde ha vivido el usuario de Facebook.</i></p> 

Historia de cambio de registro

Elaborado 02/06/2017, por Robinson Tobar Pechene



INFORMACIÓN GENERAL

Nombre Proyecto : PRUEBAS APLICACIÓN FACEBOOK

Líder: Luz Janeth Rueda Bergaño

Probador: *Robinson Tobar Pechene*

DATOS DE LA PRUEBA


Nombre de Caso de prueba: Bas_Cp05_Basica Información.

Número de la prueba: Bas_Cp05
 Módulo: Información

CASOS DE PRUEBA

Fecha de inicio y Fin de Ejecución:	<i>Inicio 02/06/2017 Fin 02/06/2017</i>	
Descripción de la prueba:	<i>Mirar los datos de contacto como teléfono Correo del Usuario.</i>	
Pre-condiciones de la Prueba	<i>Ingresar al módulo de INFORMACION de la aplicación Facebook.</i>	
Paso a Paso de la prueba:		
<ol style="list-style-type: none"> <i>1. El usuario Ingresa a https://www.facebook.com/ en el navegador de internet.</i> <i>2. La aplicación nos pide Validar el usuario y contraseña.</i> <i>3. El usuario digita su usuario y contraseña.</i> <i>4. La aplicación nos muestra la página de inicio de Facebook del usuario.</i> <i>5. El usuario da clic en su Nombre de perfil.</i> <i>6. La aplicación le muestra el perfil y los diferentes módulos de navegación</i> <i>7. El usuario ingresa al módulo de INFORMACION.</i> <i>8. La aplicación muestra un panel con los link para navegar por el modulo, de la información del usuario.</i> <i>9. El usuario ingresa en la sección de Información Básica y de Contacto.</i> <i>10. El sistema procede a mostrar la información correspondiente a teléfonos, correo electrónico, fecha de nacimiento, Sexo, Intereses, creencias religiosas.</i> 		
Pos-condiciones: <i>El sistema accede a la información solicitada que esta guardada en el sistema.</i>		
Criterios de aceptación	Exitoso (S/N)	Nro. Soporte Prueba
<i>Que muestre la información básica del usuario.</i>	S	05


Observaciones resultado de la ejecución de los casos de prueba



Nro. Soporte Prueba	Descripción
05	<p><i>Ingresamos a la información básica del usuario de Facebook.</i></p> 

Historia de cambio de registro

Elaborado 02/06/2017, por Robinson Tobar Pechene



INFORMACIÓN GENERAL

Nombre Proyecto : PRUEBAS APLICACIÓN FACEBOOK

Líder: Luz Janeth Rueda Bergaño

Probador: *Robinson Tobar Pechene*

DATOS DE LA PRUEBA

Nombre de Caso de prueba: Fam_Cp06_Familia y Relaciones

Número de la prueba: Fam_Cp06
Módulo: Información

CASOS DE PRUEBA

Fecha de inicio y Fin de Ejecución:	<i>Inicio 02/06/2017 Fin 02/06/2017</i>	
Descripción de la prueba:	Conocer el grupo familiar y Pareja del Usuario.	
Pre-condiciones de la Prueba	<i>Ingresar al módulo de INFORMACION de la aplicación Facebook.</i>	
Paso a Paso de la prueba:		
<ol style="list-style-type: none"> 1. El usuario Ingresa a https://www.facebook.com/ en el navegador de internet. 2. La aplicación nos pide Validar el usuario y contraseña. 3. El usuario digita su usuario y contraseña. 4. La aplicación nos muestra la página de inicio de Facebook del usuario. 5. El usuario da clic en su Nombre de perfil. 6. La aplicación le muestra el perfil y los diferentes módulos de navegación 7. El usuario ingresa al módulo de INFORMACION. 8. La aplicación muestra un panel con los link para navegar por el modulo, de la información del usuario. 9. El usuario ingresa a la sección de Familia y Relaciones. 10. El sistema muestra la información correspondiente a estado civil, vínculos familiares que estén registrados en la base de datos de la aplicación. 		
Pos-condiciones: <i>El sistema accede a presentar la información correspondiente a su situación sentimental, y sus vínculos familiares, guardados en el sistema.</i>		
Criterios de aceptación	Exitoso (S/N)	Nro. Soporte Prueba
<i>Que muestre el grupo familiar y la relación sentimental del usuario.</i>	S	06

Observaciones resultado de la ejecución de los casos de prueba

Nro. Soporte Prueba	Descripción
06	<p data-bbox="432 271 1203 338"><i>Ingresamos a la información del grupo familiar y relaciones sentimentales del usuario de Facebook.</i></p> 

Historia de cambio de registro

Elaborado 02/06/2017, por Robinson Tobar Pechene

INFORMACIÓN GENERAL

Nombre Proyecto : PRUEBAS APLICACIÓN FACEBOOK

Líder: Luz Janeth Rueda Bergaño

Probador: *Robinson Tobar Pechene*

DATOS DE LA PRUEBA

Nombre de Caso de prueba: Det_Cp07_Detalles sobre el usuario

Número de la prueba: Det_Cp07

Módulo: Información

CASOS DE PRUEBA

Fecha de inicio y Fin de Ejecución:	<i>Inicio 02/06/2017 Fin 02/06/2017</i>	
Descripción de la prueba:	Mirar descripción citas favoritas o sobre nombres del usuario.	
Pre-condiciones de la Prueba	<i>Ingresar al módulo de INFORMACION de la aplicación Facebook.</i>	
Paso a Paso de la prueba:	<ol style="list-style-type: none">1. El usuario Ingresa a https://www.facebook.com/ en el navegador de internet.2. La aplicación nos pide Validar el usuario y contraseña.3. El usuario digita su usuario y contraseña.4. La aplicación nos muestra la página de inicio de Facebook del usuario.5. El usuario da clic en su Nombre de perfil.6. La aplicación le muestra el perfil y los diferentes módulos de navegación7. El usuario ingresa al módulo de INFORMACION.8. La aplicación muestra un panel con los link para navegar por el modulo, de la información del usuario.9. El usuario ingresa a la sección de Detalles sobre ti.10. El sistema presenta la información relacionada con el perfil, Citas favoritas, sobrenombres del usuario.	
Pos-condiciones:	<i>El sistema accede a mostrar la información como el perfil, citas favoritas o algún sobre nombre que se encuentren guardados en el sistema.</i>	
Criterios de aceptación	Exitoso (S/N)	Nro. Soporte Prueba
<i>Que muestre la información correspondiente a citas favoritas, detalles sobre el usuario.</i>	S	07

Observaciones resultado de la ejecución de los casos de prueba

Nro. Soporte Prueba	Descripción
07	<p data-bbox="432 271 1230 304"><i>Ingresamos a conocer más detalles del usuario de Facebook.</i></p> 

Historia de cambio de registro

Elaborado 02/06/2017, por Robinson Tobar Pechene

INFORMACIÓN GENERAL

Nombre Proyecto : PRUEBAS APLICACIÓN FACEBOOK

Líder: Luz Janeth Rueda Bergaño

Probador: *Robinson Tobar Pechene*

DATOS DE LA PRUEBA

Nombre de Caso de prueba: Aco_Cp08_Acontecimientos Importantes

Número de la prueba: Aco_Cp08


Módulo: Información

CASOS DE PRUEBA

Fecha de inicio y Fin de Ejecución:	<i>Inicio 02/06/2017 Fin 02/06/2017</i>	
Descripción de la prueba:	<i>Mirar fechas importantes del usuario.</i>	
Pre-condiciones de la Prueba	<i>Ingresar al módulo de INFORMACION de la aplicación Facebook.</i>	
Paso a Paso de la prueba:		
<ol style="list-style-type: none"><i>1. El usuario Ingresa a https://www.facebook.com/ en el navegador de internet.</i><i>2. La aplicación nos pide Validar el usuario y contraseña.</i><i>3. El usuario digita su usuario y contraseña.</i><i>4. La aplicación nos muestra la página de inicio de Facebook del usuario.</i><i>5. El usuario da clic en su Nombre de perfil.</i><i>6. La aplicación le muestra el perfil y los diferentes módulos de navegación</i><i>7. El usuario ingresa al módulo de INFORMACION.</i><i>8. La aplicación muestra un panel con los link para navegar por el modulo, de la información del usuario.</i><i>9. El usuario ingresa en la sección de Acontecimientos Importantes.</i><i>10. El sistema muestra las fechas de terminación de estudios, nacimiento, y demás que hayan sido guardadas en el sistema.</i>		
Pos-condiciones: <i>El sistema accede presentar las diferentes fechas como acontecimientos importantes del usuario.</i>		
Criterios de aceptación	Exitoso (S/N)	Nro. Soporte Prueba
<i>Que muestre las fechas importantes para el usuario.</i>	S	08

Observaciones resultado de la ejecución de los casos de prueba


Si se requiere alguna observación adicional con respecto a los casos de prueba ejecutados, a deberán ser escritas a continuación con la respectiva referencia en el caso de prueba.



Nro. Soporte Prueba	Descripción
08	<p>Ingresamos a conocer sobre fechas o acontecimientos importantes para el usuario.</p> 

Historia de cambio de registro

Elaborado 02/06/2017, por Robinson Tobar Pechene



INFORMACIÓN GENERAL

Nombre Proyecto : PRUEBAS APLICACIÓN FACEBOOK

Líder: Luz Janeth Rueda Bergaño

Probador: *Robinson Tobar Pechene*

DATOS DE LA PRUEBA


Nombre de Caso de prueba: Ver_Cp09_Ver registro de Actividad.

Número de la prueba: Ver_Cp09
Módulo: Información

CASOS DE PRUEBA

Fecha de inicio y Fin de Ejecución:	<i>Inicio 02/06/2017 Fin 02/06/2017</i>	
Descripción de la prueba:	Ver lo que hizo el usuario recientemente en su cuenta de Facebook.	
Pre-condiciones de la Prueba	<i>Ingresar al módulo de INFORMACION de la aplicación Facebook.</i>	
Paso a Paso de la prueba:		
<ol style="list-style-type: none"> 1. El usuario Ingresa a https://www.facebook.com/ en el navegador de internet. 2. La aplicación nos pide Validar el usuario y contraseña. 3. El usuario digita su usuario y contraseña. 4. La aplicación nos muestra la página de inicio de Facebook del usuario. 5. El usuario da clic en su Nombre de perfil. 6. La aplicación le muestra el perfil y los diferentes módulos de navegación 7. El usuario ingresa al módulo de INFORMACION. 8. La aplicación muestra un panel con los link para navegar por el modulo, de la información del usuario. 9. El usuario ingresa a la sección de Ver Registro de Actividad. 10. El sistema lo dirige a las últimas acciones realizadas en la aplicación. 		
Pos-condiciones: <i>El sistema accede a ingresar al usuario a sus últimas acciones realizadas en su cuenta de Facebook.</i>		
Criterios de aceptación	Exitoso (S/N)	Nro. Soporte Prueba
<i>Que muestre las últimas acciones del usuario en su cuenta.</i>	S	09


Observaciones resultado de la ejecución de los casos de prueba



Nro. Soporte Prueba	Descripción
09	<p>Ingresamos a ver las últimas actividades hechas en su cuenta de Facebook.</p> 

Historia de cambio de registro

Elaborado 02/06/2017, por Robinson Tobar Pechene



INFORMACIÓN GENERAL

Nombre Proyecto : PRUEBAS APLICACIÓN FACEBOOK

Líder: Luz Janeth Rueda Bergaño

Probador: *Robinson Tobar Pechene*

DATOS DE LA PRUEBA

Nombre de Caso de prueba: Edi_Cp10_Editar Perfil


Número de la prueba: Edi_Cp10

Módulo: Información

CASOS DE PRUEBA

Fecha de inicio y Fin de Ejecución:	<i>Inicio 02/06/2017 Fin 02/06/2017</i>	
Descripción de la prueba:	Registrar actualizaciones del perfil del usuario.	
Pre-condiciones de la Prueba	<i>Ingresar al módulo de INFORMACION de la aplicación Facebook.</i>	
Paso a Paso de la prueba:		
<ol style="list-style-type: none"> 1. <i>El usuario Ingresar a https://www.facebook.com/ en el navegador de internet.</i> 2. <i>La aplicación nos pide Validar el usuario y contraseña.</i> 3. <i>El usuario digita su usuario y contraseña.</i> 4. <i>La aplicación nos muestra la página de inicio de Facebook del usuario.</i> 5. <i>El usuario da clic en su Nombre de perfil.</i> 6. <i>La aplicación le muestra el perfil y los diferentes módulos de navegación</i> 7. <i>El usuario ingresa al módulo de INFORMACION.</i> 8. <i>La aplicación muestra un panel con los link para navegar por el modulo, de la información del usuario.</i> 9. <i>El usuario ingresa a la sección de Editar Perfil.</i> 10. <i>El sistema nos muestra la información guardada hasta el momento en el sistema y nos muestra las opciones para agregar información a nivel general.</i> 		
Pos-condiciones: <i>El sistema accede a ingresar l usuario para que agregue información personal que crea conveniente.</i>		
Criterios de aceptación	Exitoso (S/N)	Nro. Soporte Prueba
<i>Que nos muestre donde cambiar o agregar más información a la cuenta del usuario.</i>	S	10


Observaciones resultado de la ejecución de los casos de prueba



Nro. Soport e Prueba	Descripción
10	<p><i>Ingresamos para agregar información que creamos necesaria.</i></p> 

Historia de cambio de registro

Elaborado 02/06/2017, por Robinson Tobar Pechene



ALBERTO ENRIQUE SALAZAR CÓRDOBA

INFORMACIÓN GENERAL

Nombre Proyecto: Pruebas aplicación Facebook Líder:

Luz Janeth Rueda Bergaño Probador:

Alberto Enrique Salazar Córdoba


DATOS DE LA PRUEBA

Nombre del caso de prueba: Inf_Cp01_Informacion Personal

Número de la prueba: Inf_Cp01 _____

Módulo: GRUPO _____

Descripción de la	Revisar los datos personales del usuario	
Pre-condiciones de la	Ingresar a la cuenta personal del usuario de	
Paso a paso de la prueba		
1 Se ingresa a la aplicación Facebook por parte del usuario https://www.facebook.com/ 2 La aplicación nos pide Validar el usuario y contraseña. 3 La aplicación nos muestra la página de inicio de Facebook del usuario. 4 Damos clic en nuestro Nombre de perfil. 5 La aplicación nos muestra el perfil y los diferentes módulos de navegación 6 Se ingresa al módulo de GRUPO.		
Pos-condiciones El usuario puede mirar su información personal configurada al crear su cuenta.		
Criterios de aceptación	Exitoso	Nro.
Ingreso y revisión del módulo amigos del	S	01



INFORMACIÓN GENERAL

Nombre Proyecto: Pruebas aplicación Facebook Líder:

Luz Janeth Rueda Bergaño Probador:

Alberto Enrique Salazar Córdoba


DATOS DE LA PRUEBA

Nombre del caso de prueba: Gen_Cp02_ General Información _____

Número de la prueba: Gen_Cp02 _____

Módulo: GRUPO _____

Descripción de la prueba	Revisar la información General del Usuario de	
Pre-condiciones de la	Ingresar a la cuenta personal de Facebook, ingresa	
Paso a paso de la prueba		
1 Ingresar a https://www.facebook.com/ en el navegador de internet. 2 La aplicación nos pide Validar el usuario y contraseña. 3 La aplicación nos muestra la página de inicio de Facebook del usuario. 4 Damos clic en nuestro Nombre de perfil. 5 La aplicación nos muestra el perfil y los diferentes módulos de navegación. 6 Se ingresa al módulo de GRUPO. 7 La aplicación muestra un panel con los links para navegar por el módulo, de la información del usuario.		
Pos-condiciones: El sistema nos muestra la información de Trabajo Formación académica, Lugares en los que ha vivido, Información básica de contacto, Familia y relaciones, Detalles sobre ti, Acontecimientos Importantes.		
Criterios de aceptación	Exitoso	Nro.
Que Muestre la información general del usuario	S	02



INFORMACIÓN GENERAL

Nombre Proyecto: Pruebas aplicación Facebook Líder:

Luz Janeth Rueda Bergaño Probador:

Alberto Enrique Salazar Córdoba


DATOS DE LA PRUEBA

Nombre del caso de prueba:

Tra_Cp03_Trabajo Académico Número de la prueba: Tra_Cp03

Módulo: GRUPO

Descripción de la prueba	Revisar lugar de trabajo y estudio del usuario de	
Pre-condiciones de la prueba	El usuario ingresa al módulo GRUPO de su perfil en la aplicación Facebook	
Paso a paso de la prueba		
1 Ingresar a https://www.facebook.com/ en el navegador de internet. 2 La aplicación nos pide validar el usuario y contraseña. 3 La aplicación nos muestra la página de inicio de Facebook del usuario. 4 Damos clic en nuestro nombre de perfil. 5 La aplicación nos muestra el perfil y los diferentes módulos de navegación. 6 Se ingresa al módulo de GRUPO. 7 La aplicación muestra un panel con los links para navegar por el módulo, de la información del usuario.		
Pos-condiciones: El sistema procede a mostrar la información correspondiente a lugares y nombres de las empresas, como de colegios o universidades de estudio		
Criterios de aceptación	Exitoso	Nro.
Que muestre la información de Trabajo y Estudio del	S	03



INFORMACIÓN GENERAL

Nombre Proyecto: Pruebas aplicación Facebook Líder:

Luz Janeth Rueda Bergaño Probador:

Alberto Enrique Salazar Córdoba


DATOS DE LA PRUEBA

Nombre del caso de prueba: Lug_Cp04 Lugares de residencia.

Número de la prueba: Lug_Cp04 _____

Modulo: GRUPO _____

Descripción de la prueba	Mirar los lugares donde el usuario ha vivido	
Pre-condiciones de la prueba	Ingresar al módulo de GRUPO de la aplicación Facebook	
Paso a paso de la prueba		
<ol style="list-style-type: none"> 1 Ingresar a https://www.facebook.com/ en el navegador de internet. 2 La aplicación nos pide validar el usuario y contraseña. 3 La aplicación nos muestra la página de inicio de Facebook del usuario. 4 Damos clic en nuestro Nombre de perfil. 5 La aplicación nos muestra el perfil y los diferentes módulos de navegación 6 Se ingresa al módulo de GRUPO. 7 La aplicación muestra un panel con los links para navegar por el módulo, de la información del usuario. 		
Pos-condición: El sistema accede a mostrar la información de los lugares donde ha vivido el usuario y que estén registrados en el sistema.		
Criterios de aceptación	Exitoso (S/N)	Nro. Soporte
Que se muestre la información de donde ha vivido el usuario	S	04



INFORMACIÓN GENERAL

Nombre Proyecto: Pruebas aplicación Facebook Líder:

Luz Janeth Rueda Bergaño Probador:

Alberto Enrique Salazar Córdoba


DATOS DE LA PRUEBA

Nombre del caso de prueba: Bas_Cp05_Basica Información. _____

Número de la prueba: Bas_Cp05 _____

Modulo: GRUPO _____

Descripción de la prueba	Mirar los datos de contacto como teléfono Correo del Usuario	
Pre-condiciones de la prueba	Ingresar al módulo de GRUPO de la aplicación Facebook	
Paso a paso de la prueba		
1 Ingresar a https://www.facebook.com/ en el navegador de internet. 2 La aplicación nos pide Validar el usuario y contraseña. 3 La aplicación nos muestra la página de inicio de Facebook del usuario. 4 Damos clic en nuestro Nombre de perfil. 5 La aplicación nos muestra el perfil y los diferentes módulos de navegación. 6 Se ingresa al módulo de GRUPO. 7 La aplicación muestra un panel con los links para navegar por el módulo, de la información del usuario.		
Pos-condiciones: El sistema accede a la información solicitada que esta guardada en el sistema.		
Criterios de aceptación	Exitoso (S/N)	Nro. Soporte
Que muestre la información básica del usuario	S	05



INFORMACIÓN GENERAL

Nombre Proyecto: Pruebas aplicación Facebook Líder:

Luz Janeth Rueda Bergaño Probador:

Alberto Enrique Salazar Córdoba


DATOS DE LA PRUEBA

Nombre del caso de prueba: Fam_Cp06_Familia y Relaciones.

Número de la prueba: Fam_Cp06

Modulo: GRUPO

Descripción de la prueba	Conocer la información familiar y sentimental del Usuario	
Pre-condiciones de la prueba	Ingresar al módulo de GRUPO de la aplicación Facebook	
Paso a paso de la prueba		
<p>1 Ingresar a https://www.facebook.com/ en el navegador de internet.</p> <p>2 La aplicación nos pide Validar el usuario y contraseña.</p> <p>3 La aplicación nos muestra la página de inicio de Facebook del usuario.</p> <p>4 Damos clic en nuestro Nombre de perfil.</p> <p>5 La aplicación nos muestra el perfil y los diferentes módulos de navegación</p> <p>6 Se ingresa al módulo de INFORMACION.</p>		
Pos-condiciones: El sistema muestra la información correspondiente a la situación sentimental, y familiares, guardados en el sistema por el usuario.		
Criterios de aceptación	Exitoso (S/N)	Nro. Soporte
Que muestre la información familiar y relación sentimental del usuario.	S	06



INFORMACIÓN GENERAL

Nombre Proyecto: Pruebas aplicación Facebook Líder:

Luz Janeth Rueda Bergaño Probador:

Alberto Enrique Salazar Córdoba


DATOS DE LA PRUEBA

Nombre del caso de prueba: Det_Cp07_Detalles sobre el Grupo

Número de la prueba: Det_Cp07 _____

Módulo: GRUPO _____

Descripción de la prueba	Mirar descripción de citas favoritas o sobre nombres del grupo.	
Pre-condiciones de la prueba	Ingresar al módulo de GRUPO de la aplicación Facebook	
Paso a paso de la prueba		
<p>1 Ingresar a https://www.facebook.com/ en el navegador de internet.</p> <p>2 La aplicación nos pide validar el usuario y contraseña.</p> <p>3 La aplicación nos muestra la página de inicio de Facebook del usuario.</p> <p>4 Damos clic en nuestro nombre de perfil.</p> <p>5 La aplicación nos muestra el perfil y los diferentes módulos de navegación.</p> <p>6 Se ingresa al módulo de GRUPO.</p>		
Pos-condiciones: El sistema accede a mostrar la información como el perfil, citas favoritas o algún sobre nombre que se encuentre guardado en el sistema.		
Criterios de aceptación	Exitoso (S/N)	Nro. Soporte
Que muestre la información correspondiente a citas favoritas, detalles sobre el usuario.	S	07



INFORMACIÓN GENERAL

Nombre Proyecto: Pruebas aplicación Facebook

Líder: Luz Janeth Rueda Bergaño


Probador:

DATOS DE LA PRUEBA

Número de la prueba: Aco_Cp08 _____

Modulo: GRUPO

Descripción de la prueba	Mirar fechas importantes del usuario.	
Pre-condiciones de la prueba	Ingresar al módulo de GRUPO de la aplicación Facebook	
Paso a paso de la prueba		
<p>1 Ingresar a https://www.facebook.com/ en el navegador de internet.</p> <p>2 La aplicación nos pide Validar el usuario y contraseña.</p> <p>3 La aplicación nos muestra la página de inicio de Facebook del usuario.</p> <p>4 Damos clic en nuestro Nombre de perfil.</p> <p>5 La aplicación nos muestra el perfil y los diferentes módulos de navegación</p> <p>6 Se ingresa al módulo de GRUPO.</p>		
Pos-condiciones: El sistema accede a presentar las diferentes fechas y acontecimientos importantes del usuario.		
Criterios de aceptación	Exitoso (S/N)	Nro. Soporte
Que muestre las fechas importantes para el usuario.	S	08



INFORMACIÓN GENERAL

Nombre Proyecto: Pruebas aplicación Facebook

Líder: Luz Janeth Rueda Bergaño


Probador:

DATOS DE LA PRUEBA

Número de la prueba: Ver_Cp09 _____

Modulo: GRUPO

Descripción de la prueba	Ver las actividades y modificaciones que el usuario hizo recientemente en su cuenta de Facebook	
Pre-condiciones de la prueba	Ingresar al módulo de GRUPO de la aplicación Facebook	
Paso a paso de la prueba		
<p>1 Ingresar a https://www.facebook.com/ en el navegador de internet.</p> <p>2 La aplicación nos pide Validar el usuario y contraseña.</p> <p>3 La aplicación nos muestra la página de inicio de Facebook del usuario.</p> <p>4 Damos clic en nuestro Nombre de perfil.</p> <p>5 La aplicación nos muestra el perfil y los diferentes módulos de navegación</p> <p>6 Se ingresa al módulo de GRUPO.</p>		
Pos-condiciones: El sistema accede a ingresar al usuario a sus últimas actividades realizadas en su cuenta de Facebook.		
Criterios de aceptación	Exitoso (S/N)	Nro. Soporte
Que muestre las últimas actividades del usuario en su cuenta.	S	09



INFORMACIÓN GENERAL

Nombre Proyecto: Pruebas aplicación Facebook

Líder: Luz Janeth Rueda Bergaño

Probador:


DATOS DE LA PRUEBA

Nombre del caso de prueba: Edi_Cp10_Editar Perfil _____

Número de la prueba: Edi_Cp10 _____

Módulo: GRUPO _____

Descripción de la prueba	Registrar actualizaciones del perfil del usuario	
Pre-condiciones de la prueba	Ingresar al módulo de GRUPO de la aplicación Facebook	
Paso a paso de la prueba		
<p>1 Ingresar a https://www.facebook.com/ en el navegador de internet.</p> <p>2 La aplicación nos pide validar el usuario y contraseña.</p> <p>3 La aplicación nos muestra la página de inicio de Facebook del usuario.</p> <p>4 Damos clic en nuestro Nombre de perfil.</p> <p>5 La aplicación nos muestra el perfil y los diferentes módulos de navegación</p> <p>6 Se ingresa al módulo de GRUPO.</p>		
Pos-condiciones: El sistema accede a ingresar al usuario para que agregue la información que crea conveniente.		
Criterios de aceptación	Exitoso (S/N)	Nro. Soporte
Que nos muestre donde cambiar o agregar más información al grupo del usuario.	S	10



CASOS DE PRUEBA

INFORMACIÓN GENERAL

Nombre Proyecto: PRUEBAS APLICACIÓN FACEBOOK Líder:

Luz Janeth Rueda Bergaño

Probador: Alberto Enrique Salazar Córdoba

DATOS DE LA PRUEBA

Nombre del caso de prueba: Grp_Cp01_Informacion Personal

Número de la prueba: Grp_Cp01 _____

Modulo: Grupo _____

Fecha de inicio y Fin de Ejecución:	Inicio 20/06/17- Fin 20/06/17
Pre-condiciones de la prueba	Ingresar a la cuenta personal del usuario de Facebook
Paso a paso de la prueba	
<p>1 Se ingresa a la aplicación Facebook por parte del usuario https://www.facebook.com/</p> <p>2 La aplicación nos pide Validar el usuario y contraseña.</p> <p>3 La aplicación nos muestra la página de inicio de Facebook del usuario.</p> <p>4 Damos clic en nuestro Nombre de perfil.</p> <p>5 La aplicación nos muestra el perfil y los diferentes módulos de navegación</p> <p>6 Se ingresa al módulo de GRUPO.</p> <p>7 La aplicación muestra un panel con los links para navegar por el módulo, de la información del usuario.</p>	

Pos-condiciones El usuario puede mirar su información personal configurada al crear su cuenta.


Criterios de aceptación	Exitoso (S/N)	Nro. Soporte
Ingreso y revisión del módulo de grupo del usuario	S	01

Observaciones resultado de la ejecución de los casos de prueba

Nro. Soporte Prueba	Descripción
	<p><i>Ingresamos a la información del grupo.</i></p> 

Historia de cambio de registro

Realizado 20/06/17 por Alberto Enrique Salazar Córdoba



INFORMACIÓN GENERAL

Nombre Proyecto: Pruebas aplicación Facebook Líder:

Luz Janeth Rueda Bergaño Probador:

Alberto Enrique Salazar Córdoba

DATOS DE LA PRUEBA

Nombre del caso de prueba: Gen_Cp02_General Información

Número de la prueba: Gen_Cp02

Módulo: GRUPO

Fecha de inicio y Fin de	Inicio 20/06/17 - Fin 20/06/17	
Pre-condiciones de la	Ingresar a la cuenta personal de Facebook, ingresa	
Paso a paso de la prueba		
1 Ingresar a https://www.facebook.com/ en el navegador de internet. 2 La aplicación nos pide validar el usuario y contraseña. 3 La aplicación nos muestra la página de inicio de Facebook del usuario. 4 Damos clic en nuestro nombre de perfil. 5 La aplicación nos muestra el perfil y los diferentes módulos de navegación. 6 Se ingresa al módulo de GRUPO. 7 La aplicación muestra un panel con los links para navegar por el módulo, de la información del usuario.		
Pos-condiciones: El sistema nos muestra la información de Trabajo y Formación académica, Lugares en los que ha vivido, Información básica de contacto, Familia y relaciones, Detalles sobre ti, Acontecimientos Importantes.		
Criterios de aceptación	Exitoso	Nro.
Que Muestre la información general del usuario	S	02




Observaciones resultado de la ejecución de los casos de prueba

Sis requiere alguna observación adicional con respecto a los casos de prueba ejecutados, a deber ser escritas a continuación con la respectiva referencia en el caso de prueba.

Nro. Soporte	Descripción
Prueba	 <p><i>Ingresamos la información general del grupo de Facebook.</i></p>

Historia de cambio de registro

Realizado 20/06/17 por Alberto Enrique Salazar Córdoba



INFORMACIÓN GENERAL

Nombre Proyecto: Pruebas aplicación Facebook Líder:

Luz Janeth Rueda Bergaño Probador:

Alberto Enrique Salazar Córdoba


DATOS DE LA PRUEBA

Nombre del caso de prueba:

Tra_Cp03 Trabajos Académicos Número de la prueba: Tra_Cp03

Modulo: GRUPO

Fecha de inicio y Fin de	Inicial 20/06/17 Final 20/06/17	
Pre-condiciones de la	El usuario ingresa al módulo GRUPO de su perfil en	
Paso a paso de la prueba		
1 Ingresar a https://www.facebook.com/ en el navegador de internet. 2 La aplicación nos pide Validar el usuario y contraseña. 3 La aplicación nos muestra la página de inicio de Facebook del usuario. 4 Damos clic en nuestro Nombre de perfil. 5 La aplicación nos muestra el perfil y los diferentes módulos de navegación. 6 Se ingresa al módulo de GRUPO. 7 La aplicación muestra un panel con los links para navegar por el módulo, de la información del usuario.		
Pos-condiciones: El sistema procede a mostrar la información correspondiente a lugares y nombres de las empresas, como de colegios o universidades de estudio		
Criterios de aceptación	Exitoso	Nro.
Que muestre la información de Trabajo y de Estudio del usuario	S	03




Observaciones resultado de la ejecución de los casos de prueba

Siserequiere alguna observación adicional con respecto a los casos de prueba ejecutados, a deberán ser escritas a continuación con la respectiva referencia en el caso de prueba.

Nro.Soporte	Descripción
Prueba	<p><i>Ingresamos a la información de Trabajo donde estudian</i></p> 

Historia de cambio de registro

Realizado 20/06/17 por: Alberto Enrique Salazar Córdoba



INFORMACIÓN GENERAL

Nombre Proyecto: Pruebas aplicación Facebook Líder:

Luz Janeth Rueda Bergaño Probador:

Alberto Enrique Salazar Córdoba

DATOS DE LA PRUEBA

Nombre del caso de prueba: Lug_Cp04 Lugares de residencia.

Número de la prueba: Lug_Cp04 _____

Módulo: GRUPO _____


Fecha de inicio y Fin de Ejecución	Inicial 20/06/10 Final 20/06/17	
Pre-condiciones de la prueba	Ingresar al módulo de GRUPO de la aplicación Facebook	
Paso a paso de la prueba		
<ol style="list-style-type: none"> 1 Ingresar a https://www.facebook.com/ en el navegador de internet. 2 La aplicación nos pide Validar el usuario y contraseña. 3 La aplicación nos muestra la página de inicio de Facebook del usuario. 4 Damos clic en nuestro Nombre de perfil. 5 La aplicación nos muestra el perfil y los diferentes módulos de navegación 6 Se ingresa al módulo de GRUPO. 7 La aplicación muestra un panel con los links para navegar por el módulo, de la información del usuario. 		
Pos-condiciones: El sistema accede a mostrar la información de los lugares donde ha vivido el usuario y que estén registrados en el sistema.		
Criterios de aceptación	Exitoso (S/N)	Nro. Soporte
Que muestre la información de donde ha vivido el usuario	S	04

Siserequierealguna observaciónadicionalconrespectoaloscasosde pruebaejecutados,adeberánserescritasacontinuaciónconlarespectiva referenciaenel casode prueba.

Nro. Soporte	Descripción
	<p data-bbox="443 846 1257 884"><i>Ingresamos a los lugares donde ha vivido el usuario de Facebook.</i></p> 

Historia de cambio de registro

Realizado 20/06/17por: AlbertoEnriqueSalazar Córdoba



INFORMACIÓN GENERAL

Nombre Proyecto: Pruebas aplicación Facebook Líder:

Luz Janeth Rueda Bergaño Probador:

Alberto Enrique Salazar Córdoba

DATOS DE LA PRUEBA


Nombre del caso de prueba: Bas_Cp05_BasicaInformación.

Número de la prueba: Bas_Cp05

Modulo: GRUPO

Fecha inicial y final de Ejecución	Inicial 20/06/17 Final 20/06/17	
Pre-condiciones de la prueba	Ingresar al módulo de GRUPO de la aplicación Facebook	
Paso a paso de la prueba		
<ol style="list-style-type: none"> 1 Ingresar a https://www.facebook.com/ en el navegador de internet. 2 La aplicación nos pide Validar el usuario y contraseña. 3 La aplicación nos muestra la página de inicio de Facebook del usuario. 4 Damos clic en nuestro Nombre de perfil. 5 La aplicación nos muestra el perfil y los diferentes módulos de navegación 6 Se ingresa al módulo de GRUPO. 7 La aplicación muestra un panel con los links para navegar por el módulo, de la información del usuario. 		
Pos-condiciones: El sistema accede a la información solicitada que esta guardada en el sistema.		
Criterios de aceptación	Exitoso (S/N)	Nro. Soporte
Que muestra la información básica del usuario	S	05

Siserequiere alguna observación adicional con respecto a los casos de prueba ejecutados, a deberán ser escritas a continuación con la respectiva referencia en el caso de prueba.

Nro. Soporte	Descripción
Prueba	<p data-bbox="454 712 1201 750"><i>Ingresamos a la información básica del grupo de Facebook.</i></p> 

Historia de cambio de registro

Realizado 20/06/17 por: Alberto Enrique Salazar Córdoba

INFORMACIÓN GENERAL

Nombre Proyecto: Pruebas aplicación Facebook Líder:

Luz Janeth Rueda Bergaño Probador:

Alberto Enrique Salazar Córdoba

DATOS DE LA PRUEBA

Nombre del caso de prueba: Fam_Cp06_Familia y Relaciones. _____

Número de la prueba: Fam_Cp06 _____

Módulo: GRUPO _____

Fecha inicial y final de Ejecución	Inicial 20/06/17 Final 20/06/17	
Pre-condiciones de la prueba	Ingresar al módulo de GRUPO de la aplicación Facebook	
Paso a paso de la prueba		
1 Ingresar a https://www.facebook.com/ en el navegador de internet.		
2 La aplicación nos pide Validar el usuario y contraseña.		
3 La aplicación nos muestra la página de inicio de Facebook del usuario.		
4 Damos clic en nuestro Nombre de perfil.		
5 La aplicación nos muestra el perfil y los diferentes módulos de navegación		
6 Se ingresa al módulo de GRUPO.		
Pos-condiciones: El sistema muestra la información correspondiente a la situación sentimental, y familiares, guardados en el sistema por el usuario.		
Criterios de aceptación	Exitoso (S/N)	Nro. Soporte
Que se muestre la información familiar y relación sentimental del usuario.	S	06

Observaciones resultado de la ejecución de los casos de prueba

Siserequiere alguna observación adicional con respecto a los casos de prueba ejecutados, a deberán ser escritas a continuación con la respectiva referencia en el caso de prueba.


Nro.
Soporte
e

Descripción

Prueba

Ingresamos a la información del grupo Facebook.





Nombre Proyecto: Pruebas aplicación Facebook Líder:

Luz Janeth Rueda Bergaño Probador:

Alberto Enrique Salazar Córdoba

DATOS DE LA PRUEBA

Nombre del caso de prueba: Det_Cp07 Detalles sobre el Grupo


Número de la prueba: Det_Cp07 _____

Módulo: GRUPO _____

Fecha inicial y final de Ejecución	Inicial 20/06/17 Final 20/06/17.	
Pre-condiciones de la prueba	Ingresar al módulo de GRUPO de la aplicación Facebook	
Paso a paso de la prueba		
<p>1 Ingresar a https://www.facebook.com/ en el navegador de internet.</p> <p>2 La aplicación nos pide Validar el usuario y contraseña.</p> <p>3 La aplicación nos muestra la página de inicio de Facebook del usuario.</p> <p>4 Damos clic en nuestro Nombre de perfil.</p> <p>5 La aplicación nos muestra el perfil y los diferentes módulos de navegación</p> <p>6 Se ingresa al módulo de GRUPO.</p>		
Pos-condiciones: El sistema accede a mostrar la información como el perfil, citas favoritas o algún sobre nombre que se encuentre guardado en el sistema.		
Criterios de aceptación	Exitoso (S/N)	Nro. Soporte
Que muestre la información correspondiente a citas favoritas, detalles sobre el usuario.	S	07

Si se requiere alguna observación adicional con respecto a los casos de prueba ejecutados, deberán ser escritas a continuación con la respectiva referencia en el caso de prueba.

Nro. Soporte Prueba	Descripción
	<p><i>Ingresamos a conocer más detalles del grupo de Facebook.</i></p> 



INFORMACIÓN GENERAL

Nombre Proyecto: Pruebas aplicación Facebook Líder:

Luz Janeth Rueda Bergaño Probador:

Alberto Enrique Salazar Córdoba

DATOS DE LA PRUEBA

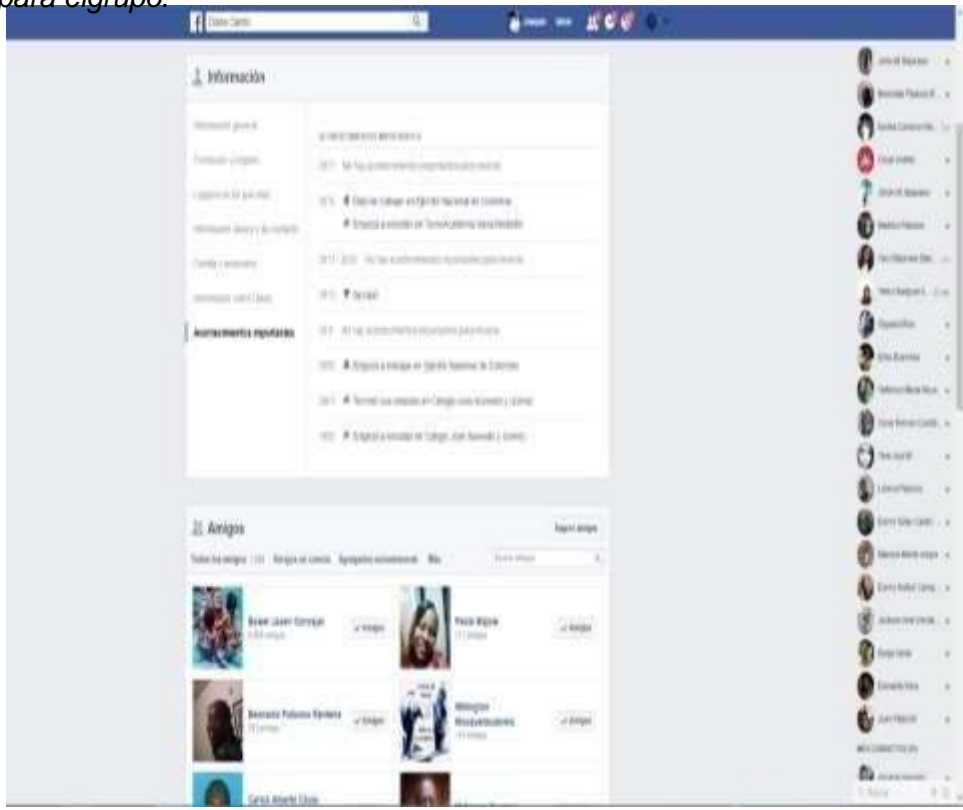
Nombre del caso de prueba: Aco_Cp08 Acontecimientos Importantes


Número de la prueba: Aco_Cp08 _____

Módulo: GRUPO _____

Fecha inicial y final de Ejecución	Inicial 20/06/17 Final 20/06/17.	
Pre-condiciones de la prueba	Ingresar al módulo de GRUPO de la aplicación Facebook	
Paso a paso de la prueba		
<p>1 Ingresar a https://www.facebook.com/ en el navegador de internet.</p> <p>2 La aplicación nos pide Validar el usuario y contraseña.</p> <p>3 La aplicación nos muestra la página de inicio de Facebook del usuario.</p> <p>4 Damos clic en nuestro Nombre de perfil.</p> <p>5 La aplicación nos muestra el perfil y los diferentes módulos de navegación</p> <p>6 Se ingresa al módulo de GRUPO</p>		
Pos-condiciones: El sistema accede a presentar las diferentes fechas y acontecimientos importantes del usuario.		
Criterios de aceptación	Exitoso (S/N)	Nro. Soporte
Que muestre las fechas importantes para el grupo.	S	08

Siserequiere alguna observación adicional con respecto a los casos de prueba ejecutados, a deberán ser escritas a continuación con la respectiva referencia en el caso de prueba.

Nro.SopORTE	Descripción
Prueba	<p><i>Ingresamos a conocer sobre fechas o acontecimientos importantes para el grupo.</i></p>  <p>The screenshot shows a Facebook group interface. The top navigation bar includes the Facebook logo, a search bar, and user profile icons. The main content area is divided into sections: 'Información' (Information) with details about the group's purpose and location, and 'Amigos' (Friends) showing a list of group members with their profile pictures and names. The right sidebar displays a list of group members with their profile pictures and names.</p>



Nombre Proyecto: Pruebas aplicación Facebook Líder:

Luz Janeth Rueda Bergaño Probador:

Alberto Enrique Salazar Córdoba

DATOS DE LA PRUEBA

Nombre del caso de prueba: Ver_Cp09_Ver registro de Actividad.


Número de la prueba: Ver_Cp09 _____

Modulo: GRUPO _____

Fecha inicial y final de Ejecución	Inicial 20/06/17 Final 20/06/17	
Pre-condiciones de la prueba	Ingresar al módulo de GRUPO de la aplicación Facebook	
Paso a paso de la prueba		
<p>1 Ingresar a https://www.facebook.com/ en el navegador de internet.</p> <p>2 La aplicación nos pide Validar el usuario y contraseña.</p> <p>3 La aplicación nos muestra la página de inicio de Facebook del usuario.</p> <p>4 Damos clic en nuestro Nombre de perfil.</p> <p>5 La aplicación nos muestra el perfil y los diferentes módulos de navegación</p> <p>6 Se ingresa al módulo de GRUPO.</p>		
Pos-condiciones: El sistema accede a ingresar al usuario a sus últimas actividades realizadas en su grupo de Facebook.		
Criterios de aceptación	Exitoso (S/N)	Nro. Soporte
Que muestre las últimas actividades del usuario en su cuenta.	S	09

Siserequiere alguna observación adicional con respecto a los casos de prueba ejecutados, a deberán ser escritas a continuación con la respectiva referencia en el caso de prueba.

Nro. Soporte	Descripción
Prueba	<p>Ingresamos a ver las últimas actividades hechas en el grupo de Facebook.</p> 



INFORMACIÓN GENERAL

Nombre Proyecto: Pruebas aplicación Facebook Líder:

Luz Janeth Rueda Bergaño Probador:

Alberto Enrique Salazar Córdoba

DATOS DE LA PRUEBA


Nombre del caso de prueba: Edi_Cp10_Editar Perfil _____

Número de la prueba: Edi_Cp10 _____

Módulo: GRUPO _____

Descripción de la prueba	Inicial 20/06/17 Final 20/06/17	
Pre-condiciones de la prueba	Ingresar al módulo de GRUPO de la aplicación Facebook	
Paso a paso de la prueba		
<p>1 Ingresar a https://www.facebook.com/ en el navegador de internet.</p> <p>2 La aplicación nos pide Validar el usuario y contraseña.</p> <p>3 La aplicación nos muestra la página de inicio de Facebook del usuario.</p> <p>4 Damos clic en nuestro Nombre de perfil.</p> <p>5 La aplicación nos muestra el perfil y los diferentes módulos de navegación.</p> <p>6 Se ingresa al módulo de GRUPO.</p>		
Pos-condiciones: El sistema accede a ingresar al usuario para que agregue la información que crea conveniente.		
Criterios de aceptación	Exitoso (S/N)	Nro. Soporte
Que nos muestre donde cambiar o agregar más información al grupo del usuario.	S	10

Si se requiere alguna observación adicional con respecto a los casos de prueba ejecutados, deberán ser escritas a continuación con la respectiva referencia en el caso de prueba.

Nro. Soporte	Descripción
	<p><i>Ingresamos para agregar información que creamos necesaria.</i></p> 



INFORMACIÓN GENERAL

Nombre Proyecto: Facebook

Líder: Janeth Rueda

Probador: Yorman Andres Muñoz

DATOS DE LA PRUEBA

Nombre de Caso de prueba: Con_Cp01 Configuración general

Número de la prueba: Con_Cp01


Módulo: Módulo Configuración de la cuenta

CASOS DE PRUEBA

Descripción de la prueba:	Esdonde seseleccionan los enlaces de la configuración general, definido en el diseño de alto nivel	
Pre-condiciones de la Prueba	Se seleccionan los enlaces.	
Paso a Paso de la prueba:		
Describe el paso a paso de la prueba iniciando con que acción hace el usuario y que acción realiza el sistema.		
<ol style="list-style-type: none"> 1. El usuario ingresa https://www.facebook.com 2. Valida clave y contraseña 3. Configuración de la cuenta y despliega un menú de opciones donde se ingresa al campo a utilizar. 4. El sistema ingresa a la opción seleccionada. 5. El módulo da las opciones a seleccionar 6. En configuración de la cuenta configuramos nuestra cuenta en Facebook 		
Pos-condiciones: El usuario puede configurar la cuenta		
Criterios de aceptación	Exitoso	Nro.
Ingrese a configuración de la cuenta	s	01

Historia de cambio de registro

Elaborado 16/06/17, por Yorman Muñoz



INFORMACIÓN GENERAL

Nombre Proyecto: Facebook

Líder: Janeth Rueda

Probador: Yorman Andres Muñoz

DATOS DE LA PRUEBA

Nombre de Casode prueba: Seg_Cp02 Seguridad

Número de laprueba: Seg_Cp02

Módulo: Módulo Seguridad

CASOS DE PRUEBA

Descripción de la prueba:	Se utiliza para generar usuario y clave	
Pre-condiciones de la Prueba	Se crean usuario y clave	
Paso a Paso de la prueba:		
Describe el paso a paso de la prueba iniciando con que acción hace el usuario y que acción realiza el sistema.		
<ol style="list-style-type: none"> 1. El usuario ingresa https://www.facebook.com 2. Configuración de la cuenta y va al módulo seguridad. 3. El usuario ingresa clave y contraseña. 4. El sistema elige la opción seleccionada. 5. El módulo seguridad evita que los virus o personas ajenas roben información. 		
Pos-condiciones: el usuario crea clave y contraseña.		
Criterios de aceptación	Exitoso	Nro. Soporte
El usuario genera la clave y contraseña	S	02

Historia de cambio de registro

Elaborado 16/06/17, por Yorman Muñoz



DATOS DE LA PRUEBA

Nombre de Casode prueba: Pri_Cp03 Privacidad

Número de laprueba: Seg_Cp03

Módulo: MóduloPrivacidad

CASOS DE PRUEBA

Descripción de la prueba:	Quien puede ver mis cosas	
Pre-condiciones de la Prueba	Privacidad del usuario	
Paso a Paso de la prueba:		
Describe el paso a paso de la prueba iniciando con que acción hace el usuario y que acción realiza el sistema.		
<ol style="list-style-type: none"> 1. El usuario ingresa https://www.facebook.com 2. configuración de la cuenta y va al módulo privacidad. 3. El usuario ingresa al módulo. 4. El sistema elige la opción seleccionada. 5. En el módulo Privacidad Debes tener siempre muy claro qué tipo de información quieres que cada usuario vea sobre ti. Es decir, ¿quién quieres que vea tus publicaciones? 		
Pos-condiciones: El usuario decide quién puede ver las cosas publicadas		
Criterios de aceptación	Exitoso	Nro. Soporte
Privatiza la información	s	03

Historia de cambio de registro

Elaborado 16/06/17, por Yorman Muñoz



DATOS DE LA PRUEBA

Nombre de Casode prueba:

Bio_Cp04 biografía y etiquetado

Número de laprueba: Bio_Cp04

Módulo: Módulo biografía yetiquetado

CASOS DE PRUEBA

Descripción de la prueba:	Labiografía personal ode uncontacto	
Pre-condiciones de la Prueba	Información del usuario	
Paso a Paso de la prueba:		
Describe el paso a paso de la prueba iniciando con que acción hace el usuario y que acción realiza el sistema.		
<ol style="list-style-type: none"> 1. El usuario ingresa https://www.facebook.com 2. ingresa a configuración de la cuenta. 3. Ingresa al módulo biografía. 4. El sistema elige la opción seleccionada. 5. En el módulo biografía permite controlar que estos contenidos donde se nos ha etiquetado por otro perfil, aparezcan publicados o no en la biografía de nuestro propio perfil. 		
Pos-condiciones: el usuario edita o publica subbiografía		
Criterios de aceptación	Exitoso	Nro.
El usuario crea subbiografía.	s	04

Historia de cambio de registro

Elaborado 16/06/17, por Yorman Muñoz



DATOS DE LA PRUEBA

Nombre de Casode prueba:

Ubi_Cp05 Ubicación

Número de laprueba:

Ubi_Cp05

Módulo:

Módulo Ubicación

CASOS DE PRUEBA

Descripción de la prueba:	Ubicación territorial de un usuario	
Pre-condiciones de la Prueba	Ubicación en el mapa	
Paso a Paso de la prueba:		
Describe el paso a paso de la prueba iniciando con que acción hace el usuario y que acción realiza el sistema.		
<ol style="list-style-type: none"> 1. El usuario ingresa https://www.facebook.com 2. ingresa a configuración de la cuenta. 3. Ingresa al módulo ubicación. 4. El sistema elige la opción seleccionada. 5. En el módulo Ubicación indica que te encuentras en un lugar específico o incluye tu ubicación general, como una ciudad o una zona. 		
Pos-condiciones: el sistema accede a mostrar la ubicación del usuario.		
Criterios de aceptación	Exitoso	Nro.
Se muestra la ubicación	s	05

Historia de cambio de registro

Elaborado 16/06/17, por Yorman Muñoz



DATOS DE LA PRUEBA

Nombre de Casode prueba: Blo_Cp06 Bloqueo

Número de laprueba: Blo_Cp06

Módulo: Módulo Bloqueo

CASOS DE PRUEBA

Descripción de la prueba:	Bloquear personas no deseadas	
Pre-condiciones de la Prueba	Evitar que algunas personas no deseadas	
Paso a Paso de la prueba:		
Describe el paso a paso de la prueba iniciando con que acción hace el usuario y que acción realiza el sistema.		
<ol style="list-style-type: none"> 1. El usuario ingresa https://www.facebook.com 2. ingresa a configuración de la cuenta. 3. Ingresa al módulo Bloqueo. 4. El sistema elige la opción seleccionada. 5. En el módulo bloquear a alguien para que no pueda verlo que publicas en tu perfil, iniciar conversaciones contigo ni agregarte como amigo. 		
Pos-condiciones: el usuario bloquea desde el modulo.		
Criterios de aceptación	Exitoso	Nro.
Bloquea personas que no quiere que vean sus cosas	s	06

Historia de cambio de registro

Elaborado 16/06/17, por Yorman Muñoz



DATOS DE LA PRUEBA

Nombre de Casode prueba: Idi_Cp07 Idioma _____

Número de laprueba: Idi_Cp07 _____


Módulo: Módulo Idioma _____

CASOS DE PRUEBA

Descripción de la prueba:	Dondese selecciona elidiomaparala aplicación	
Pre-condiciones de la Prueba	Idiomapara usuarios	
Paso a Paso de la prueba:		
Describe el paso a paso de la prueba iniciando con que acción hace el usuario y que acción realiza el sistema.		
<ol style="list-style-type: none"> 1. El usuario ingresa https://www.facebook.com 2. ingresa a configuración de la cuenta. 3. Ingresa al módulo idioma. 4. El sistema elige la opción seleccionada. 5. En el módulo idioma te permite cambiar los idiomas de Facebook. 		
Pos-condiciones: Se describen las condiciones del sistema después de ejecutar el caso de prueba. Ej, El sistema accede al ingreso del usuario y la contraseña.		
Criterios de aceptación	Exitoso	Nro.
Se elige el idioma a utilizar	s	07

Historia de cambio de registro

Elaborado 16/06/17, por Yorman Muñoz



DATOS DE LA PRUEBA

Nombre de Casode prueba: Not_Cp08 Notificaciones

Número de laprueba: Not_Cp08


Módulo: Módulo Notificaciones

CASOS DE PRUEBA

Descripción de la prueba:	Correos, mensajes, etc.	
Pre-condiciones de la Prueba	Se decide si se reciben correos	
Paso a Paso de la prueba:		
Describe el paso a paso de la prueba iniciando con que acción hace el usuario y que acción realiza el sistema.		
<ol style="list-style-type: none"> 1. El usuario ingresa https://www.facebook.com 2. ingresa a configuración de la cuenta. 3. Ingresa al módulo notificaciones. 4. El sistema elige la opción seleccionada. 5. En el módulo notificaciones puedes modificar los tipos de notificaciones que recibes sobre los amigos de tu lista "Mejores amigos" o que mensajes recibir. 		
Pos-condiciones: Se describen las condiciones del sistema después de ejecutar el caso		
Criterios de aceptación	Exitoso	Nro.
Se define qué tipo de notificaciones recibir	s	08

Historia de cambio de registro

Elaborado 16/06/17, por Yorman Muñoz



DATOS DE LA PRUEBA

Nombre de Casode prueba: Men_Cp09 Mensajes detexto

Número de laprueba: Men_Cp09


Módulo: MóduloMensajes detexto

CASOS DE PRUEBA

Descripción de la prueba:	Mensajes que pueden llegar por medio de Messenger	
Pre-condiciones de la Prueba	Se pueden recibir mensajes	
Paso a Paso de la prueba:		
Describe el paso a paso de la prueba iniciando con que acción hace el usuario y que acción realiza el sistema.		
<ol style="list-style-type: none"> 1. El usuario ingresa https://www.facebook.com 2. ingresa a configuración de la cuenta. 3. Ingresa al módulo mensajes de texto. 4. El sistema elige la opción seleccionada. 5. En el módulo mensajes de texto decide qué tipo de mensajes recibir. 		
Pos-condiciones: se decide qué tipo de mensajes recibir y cuáles no.		
Criterios de aceptación	Exitoso	Nro. Soporte
Se elige tipo de mensajes	s	09

Historia de cambio de registro

Elaborado 16/06/17, por Yorman Muñoz



DATOS DE LA PRUEBA

Nombre de Casode prueba: Pub_Cp10 Publicacionespublicas

Número de laprueba: Pub_Cp10


Módulo: Módulo Publicaciones publicas

CASOS DE PRUEBA

Descripción de la prueba:	Lo que el usuario sube como fotos, videos, etc.	
Pre-condiciones de la Prueba	Publicaciones en la red	
Paso a Paso de la prueba:		
Describe el paso a paso de la prueba iniciando con que acción hace el usuario y que acción realiza el sistema.		
<ol style="list-style-type: none"> 1. El usuario ingresa https://www.facebook.com 2. ingresa a configuración de la cuenta. 3. Ingresa al módulo Publicaciones públicas. 4. El sistema elige la opción seleccionada. 5. En el módulo Publicaciones públicas puede hacer que las publicaciones las vean ciertas personas. 		
Pos-condiciones: se decide que publicar		
Crterios de aceptación	Exitoso	Nro.
Elegimos que mostraren publicaciones	s	10

Historia de cambio de registro

Elaborado 16/06/17, por Yorman Muñoz



INFORMACIÓN GENERAL

Nombre Proyecto: Facebook

Líder: Janeth Rueda

Probador: Yorman Andres Muñoz

DATOS DE LA PRUEBA

Nombre de Casode prueba: Con_Cp01 Configuración general

Número de laprueba: Con_Cp01


Módulo: Módulo Configuración de la cuenta

CASOS DE PRUEBA


Descripción de la prueba:	Es donde se seleccionan los enlaces de la configuración general, definido en el diseño de alto	
Pre-condiciones de la Prueba	Se seleccionan los enlaces.	
Paso a Paso de la prueba:	Describe el paso a paso de la prueba iniciando con que acción hace el usuario y que acción realiza el sistema.	
	<ol style="list-style-type: none"> 1. El usuario ingresa https://www.facebook.com 2. Valida clave y contraseña 3. Configuración de la cuenta y despliega un menú de opciones donde se ingresa al campo utilizar. 4. El sistema ingresa a la opción seleccionada. 5. El módulo da las opciones a seleccionar 6. En configuración de la cuenta configuramos nuestra cuenta en Facebook 	
Pos-condiciones:	El usuario puede configurar la cuenta	
Criterios de aceptación	Exitoso	Nro. Soporte
Ingrese a configuración de la cuenta	s	01

Historia de cambio de registro

Elaborado 16/06/17, por Yorman Muñoz




Observaciones resultado de la ejecución de los casos de prueba

<p>Nro. Soporte Prueba</p> <p>1</p>	<p>Configuración General de la cuenta, es donde se administrado lo relacionado con la cuenta personal de Facebook</p> 
---	---

Historia de cambio de registro

Elaborado 16/06/17, por Yorman Muñoz



INFORMACIÓN GENERAL

Nombre Proyecto: Facebook

Líder: Janeth Rueda

Probador: Yorman Andres Muñoz

DATOS DE LA PRUEBA

Nombre de Casode prueba: Seg_Cp02 Seguridad

Número de laprueba: Seg_Cp02

Módulo: Módulo Seguridad

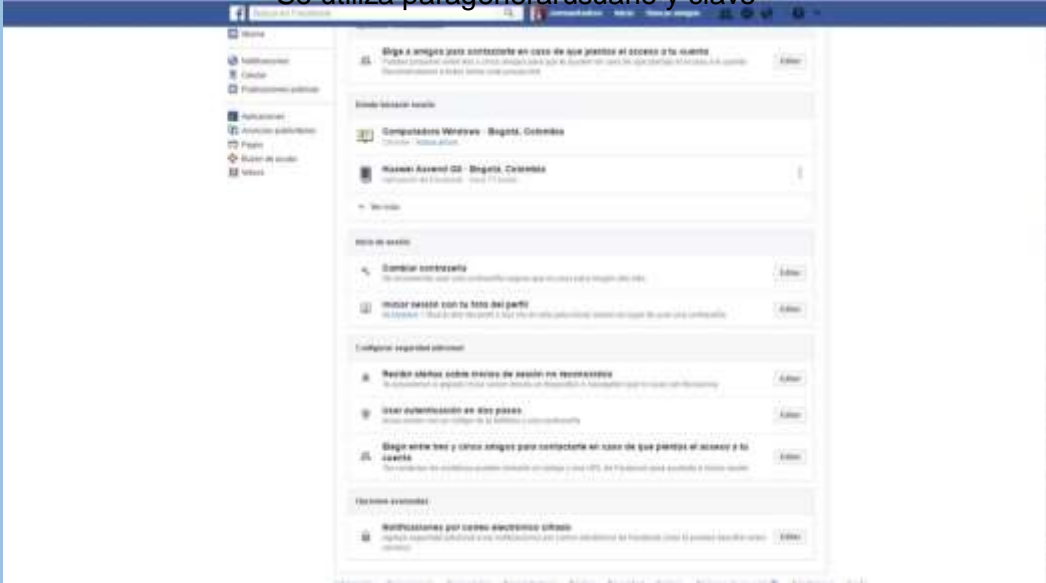
CASOS DE PRUEBA

Descripción de la prueba:	Se utiliza para generar usuario y clave	
Pre-condiciones de la Prueba	Se crean usuario y clave	
Paso a Paso de la prueba:		
Describe el paso a paso de la prueba iniciando con que acción hace el usuario y que acción realiza el sistema.		
<ol style="list-style-type: none"> 1. El usuario ingresa https://www.facebook.com 2. Configuración de la cuenta y va al módulo seguridad. 3. El usuario ingresa clave y contraseña. 4. El sistema elige la opción seleccionada. 5. El módulo seguridad evita que los virus o personas ajenas nos roben información. 		
Pos-condiciones: el usuario crea clave y contraseña.		
Criterios de aceptación	Exitoso	Nro.
El usuario genera la clave y contraseña	S	02

Historia de cambio de registro

Elaborado 16/06/17, por Yorman Muñoz



<p>Nro. Soport e Prueba</p> <p>2</p>	<p style="text-align: center;">Se utiliza para generar usuario y clave</p> 
--------------------------------------	---

Historia de cambio de registro

Elaborado 16/06/17, por Yorman Muñoz



DATOS DE LA PRUEBA

Nombre de Casode prueba: Pri_Cp03 Privacidad

Número de laprueba: Seq_Cp03

Módulo: Módulo Privacidad

CASOS DE PRUEBA

Descripción de la prueba:	Quién puede ver mis cosas	
Pre-condiciones de la Prueba	Privacidad del usuario	
Paso a Paso de la prueba:		
Describe el paso a paso de la prueba iniciando con que acción hace el usuario y que acción realiza el sistema.		
<ol style="list-style-type: none"> 1. El usuario ingresa https://www.facebook.com 2. configuración de la cuenta y va al módulo privacidad. 3. El usuario ingresa al módulo. 4. El sistema elige la opción seleccionada. 5. En el módulo Privacidad Debes tener siempre muy claro qué tipo de información quieres que cada usuario vea sobre ti. Es decir, ¿quién quieres que vea tus publicaciones? 		
Pos-condiciones: El usuario decide quién puede ver las cosas publicadas		
Criterios de aceptación	Exitoso	Nro.
Privatiza la información	s	03

Historia de cambio de registro

Elaborado 16/06/17, por Yorman Muñoz



Nro. Se utiliza para generar usuario y clave

Soporte

Prueba

3



Historia de cambio de registro

Elaborado 16/06/17, por Yorman Muñoz



DATOS DE LA PRUEBA

Nombre de Casode prueba: Bio_Cp04 biografía y etiquetado

Número de laprueba: Bio_Cp04


Módulo: Módulo biografía yetiquetado

CASOS DE PRUEBA

Descripción de la prueba:	Labiografía personal ode uncontacto	
Pre-condiciones de la Prueba	Información del usuario	
Paso a Paso de la prueba:		
Describe el paso a paso de la prueba iniciando con que acción hace el usuario y que acción realiza el sistema.		
<ol style="list-style-type: none"> 1. El usuario ingresa https://www.facebook.com 2. ingresa a configuración de la cuenta. 3. Ingresa al módulo biografía. 4. El sistema elige la opción seleccionada. 5. En el módulo biografía permite controlar que estos contenidos donde se nos ha etiquetado por otro perfil, aparezcan publicados o no en la biografía de nuestro propio perfil. 		
Pos-condiciones: el usuario edita o publica subbiografía		
Criterios de aceptación	Exitoso	Nro. Soporte
El usuario crea subbiografía.	s	04

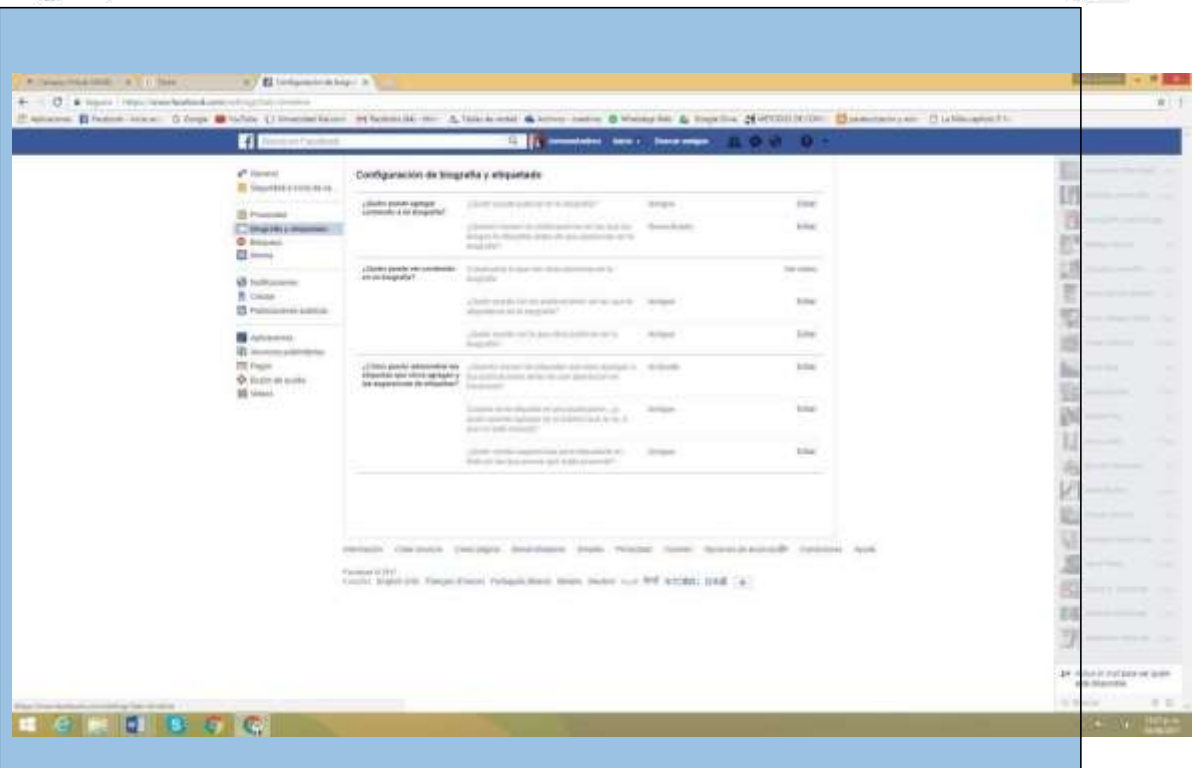
Historia de cambio de registro

Elaborado 16/06/17, por Yorman Muñoz



Nro.
Soport
e
Prueb

A
4





DATOS DE LA PRUEBA

Nombre de Casode prueba: Ubi_Cp05 Ubicación

Número de laprueba: Ubi_Cp05

Módulo: Módulo Ubicación

CASOS DE PRUEBA

Descripción de la prueba:	Ubicación territorial de un usuario	
Pre-condiciones de la Prueba	Ubicación en el mapa	
Paso a Paso de la prueba:		
Describe el paso a paso de la prueba iniciando con que acción hace el usuario y que acción realiza el sistema.		
<ol style="list-style-type: none"> 1. El usuario ingresa https://www.facebook.com 2. ingresa a configuración de la cuenta. 3. Ingresa al módulo ubicación. 4. El sistema elige la opción seleccionada. 5. En el módulo Ubicación indica que te encuentras en un lugar específico o incluye tu ubicación general, como una ciudad o una zona. 		
Pos-condiciones: el sistema accede a mostrar la ubicación del usuario.		
Crterios de aceptación	Exitoso	Nro. Soporte
Se muestra la ubicación	s	05

Historia de cambio de registro


Elaborado 16/06/17, por Yorman Muñoz



Nro. Soporte Prueba 5	<p style="text-align: center;">Ubicación territorial de un usuario</p> 
------------------------------	--

Historia de cambio de registro

Elaborado 16/06/17, por Yorman Muñoz



DATOS DE LA PRUEBA

Nombre de Casode prueba: Blo_Cp06 Bloqueo

Número de laprueba: Blo_Cp06

Módulo: Módulo Bloqueo

CASOS DE PRUEBA

Descripción de la prueba:	Bloquear personas no deseadas	
Pre-condiciones de la Prueba	Evitar que algunas personas no deseadas	
Paso a Paso de la prueba:		
Describe el paso a paso de la prueba iniciando con que acción hace el usuario y que acción realiza el sistema.		
<ol style="list-style-type: none"> 1. El usuario ingresa https://www.facebook.com 2. Ingresa a configuración de la cuenta. 3. Ingresa al módulo Bloqueo. 4. El sistema elige la opción seleccionada. 5. En el módulo bloquear a alguien para que no pueda verlo que publicas en tu perfil, iniciar conversaciones contigo ni agregarte como amigo. 		
Pos-condiciones: el usuario bloquea desde el módulo.		
Criterios de aceptación	Exitoso	Nro. Soporte
Bloquea personas que no quiere que vean sus cosas	s	06

Historia de cambio de registro

Elaborado 16/06/17, por Yorman Muñoz



<p>Nro. Soporte Prueba</p> <p>6</p>	<h3 style="text-align: center;">Bloquear personas no deseadas</h3> 
-------------------------------------	---

Historia de cambio de registro

Elaborado 16/06/17, por Yorman Muñoz



DATOS DE LA PRUEBA

Nombre de Casode prueba: Idi_Cp07 Idioma

Número de laprueba: Idi_Cp07

Módulo: Módulo Idioma

CASOS DE PRUEBA

Descripción de la prueba:	Donde se selecciona el idioma para la aplicación	
Pre-condiciones de la Prueba	Idioma para usuarios	
Paso a Paso de la prueba:		
Describe el paso a paso de la prueba iniciando con que acción hace el usuario y que acción realiza el sistema.		
<ol style="list-style-type: none"> 1. El usuario ingresa https://www.facebook.com 2. ingresa a configuración de la cuenta. 3. Ingresa al módulo idioma. 4. El sistema elige la opción seleccionada. 5. En el módulo idioma te permite cambiar los idiomas de Facebook. 		
Pos-condiciones: Se describen las condiciones del sistema después de ejecutar el caso de prueba. Ej, El sistema accede al ingreso del usuario y la contraseña.		
Criterios de aceptación	Exitoso	Nro. Soporte
Se elige el idioma a utilizar	s	07

Historia de cambio de registro

Elaborado 16/06/17, por Yorman Muñoz



Nro. Soport e Prueba a 7


se selecciona el idioma para la aplicación

¿En qué idioma quieres usar Facebook?	¿En qué idioma quieres usar la información de Facebook?	¿Quieres compartir tus datos con aplicaciones?	¿Quieres compartir tus datos con otros servicios?
Español	Español	Español	Español

Preferencias de idioma: Identificado

Historia de cambio de registro

Elaborado 16/06/17, por Yorman Muñoz



DATOS DE LA PRUEBA

Nombre de Casode prueba:

Not_Cp08 Notificaciones

Número de laprueba:

Not_Cp08

Módulo:

Módulo Notificaciones


CASOS DE PRUEBA

Descripción de la prueba:	Correos, mensajes, etc.	
Pre-condiciones de la Prueba	Se decide si se reciben correos	
Paso a Paso de la prueba:		
Describe el paso a paso de la prueba iniciando con que acción hace el usuario y que acción realiza el sistema.		
<ol style="list-style-type: none"> 1. El usuario ingresa https://www.facebook.com 2. ingresa a configuración de la cuenta. 3. Ingresa al módulo notificaciones. 4. El sistema elige la opción seleccionada. 5. En el módulo notificaciones puedes modificar los tipos de notificaciones que recibes sobre los amigos de tu lista "Mejores amigos" o que mensajes recibir. 		
Pos-condiciones: Se describen las condiciones del sistema después de ejecutar el caso de prueba. Ej, El sistema accede al ingresar el usuario y la contraseña.		
Criterios de aceptación	Exitoso	Nro. Soporte
Se define que tipo de notificaciones recibir	s	08

Historia de cambio de registro


Elaborado 16/06/17, por Yorman Muñoz



<p>Nro. Soporte Prueba</p> <p>8</p>	<p style="text-align: center;">Correos, mensajes, etc.</p> 
-------------------------------------	--

Historia de cambio de registro

Elaborado 16/06/17,
por Yorman Muñoz



Número de la prueba:
Men_Cp09

Módulo:
Módulo Mensajes de texto

CASOS DE PRUEBA

Descripción de la prueba:	Mensajes que pueden llegar por medio de Messenger	
Pre-condiciones de la Prueba	Se pueden recibir mensajes	
Paso a Paso de la prueba:		
Describe el paso a paso de la prueba iniciando con que acción hace el usuario y que acción realiza el sistema.		
<ol style="list-style-type: none"> 1. El usuario ingresa https://www.facebook.com 2. ingresa a configuración de la cuenta. 3. Ingresa al módulo mensajes de texto. 4. El sistema elige la opción seleccionada. 5. En el módulo mensajes de texto decide qué tipo de mensajes recibir. 		
Pos-condiciones: se decide qué tipo de mensajes recibir y cuáles no.		
Criterios de aceptación	Exitoso	Nro.
Se elige tipo de mensajes	s	09



← Activación de SMS 🔍

Agregar un número de celular
Al agregar tu número podrás restablecer fácilmente tu contraseña, recibir actualizaciones por SMS y mucho más.

Colombia (+57) • Cambiar

Número de celular

Agregar número

Historia de cambio de registro

Elaborado 15/06/17, por Yorman Muñoz



Número de la prueba: Pub_Cp10


Módulo: Módulo Publicaciones publicas

CASOS DE PRUEBA

Descripción de la prueba:	Lo que el usuario sube como fotos, videos, etc.	
Pre-condiciones de la Prueba	Publicaciones en la red	
Paso a Paso de la prueba:		
Describe el paso a paso de la prueba iniciando con que acción hace el usuario y que acción realiza el sistema.		
<ol style="list-style-type: none"> 1. El usuario ingresa https://www.facebook.com 2. Ingresa a configuración de la cuenta. 3. Ingresa al módulo Publicaciones públicas. 4. El sistema elige la opción seleccionada. 5. En el módulo Publicaciones públicas puede hacer que las publicaciones las vean ciertas personas. 		
Pos-condiciones: se decide que publicar		
Crterios de aceptación	Exitoso	Nro. Soporte
Elegimos que mostraren publicaciones	s	10

Historia de cambio de registro

elaborado 16/06/17, por Yorman Muñoz




10




Historia de cambio de registro

Elaborado 15/06/17, por Yorman Muñoz



18. CONCLUSIONES

- ✓ El desarrollo del proyecto permitió conocer la aplicación Facebook en cinco módulos que son de gran importancia para la publicación de información personal en la red social.
- ✓ Los casos de pruebas aplicados durante el proyecto entregaron como resultado, que la aplicación Facebook cuenta con calidad del software y que permite al usuario contar con seguridad en cuanto a los datos publicados en el mismo.
- ✓ La funcionalidad de cada módulo está de acuerdo con el diseño del software permitiendo contar con la información de forma accesible, con respecto a los datos de la red social.



19. BIBLIOGRAFÍA

- 204047-ProgramaDeEstudioDeNivelBásicoISTQB_2011.pdf
- <http://testeandosoftware.com/las-mejores-herramientas-para-realizar-pruebas-de-software/>.
- <https://www.facebook.com/robinson.tobarpechene>.
- Aplicacion Facebook. (s.f.). Obtenido de <https://www.facebook.com/janeth.rueda.92>
- Herramienta Selenium. (s.f.). Obtenido de <http://www.seleniumhq.org/>
- ✓ PMOinformatica.com. (2017). Obtenido de <http://www.pmoinformatica.com/2012/11/5-herramientas-para-la-automatizacion.html>
- ✓ Repositorio UNAD . (2011). Obtenido de http://repository.unad.edu.co/bitstream/10596/9647/5/204047-ProgramaDeEstudioDeNivelB%C3%A1sicoISTQB_2011.pdf
- Repositorio Unad . (2017). Obtenido de <http://hdl.handle.net/10596/9647>
- ✓ Testeando Software. (2017). Obtenido de <http://testeandosoftware.com/10-herramientas-para-pruebas-de-software-ii/>